

# Et si c'était elle ? *Une femme* à l'Elysée

Rapport d'étude | Avril 2026





**opinionway**

Crédits : dev-asangbam

# La méthodologie

# La méthodologie

Toute publication totale ou partielle doit impérativement utiliser la mention complète suivante :

« Sondage OpinionWay »


et aucune reprise de l'enquête ne pourra être dissociée de cet intitulé.



Echantillon de **1 049 personnes**, représentatif de la population française âgée de 18 ans et plus.

L'échantillon a été constitué selon la méthode des quotas, au regard des critères de sexe, d'âge, de catégorie socioprofessionnelle, de catégorie d'agglomération et de région de résidence.

L'échantillon a été interrogé par **questionnaire auto-administré en ligne sur système CAWI** (Computer Assisted Web Interview).



Les interviews ont été réalisées **du 1<sup>er</sup> au 2 avril 2026**.

Pour les remercier de leur participation, les panélistes ont touché des incentives ou ont fait un don à l'association proposée de leur choix.

OpinionWay a réalisé cette enquête en appliquant les procédures et règles de **la norme ISO 20252**



Les résultats de ce sondage doivent être lus en tenant compte **des marges d'incertitude** : 1,4 à 3,1 points au plus pour un échantillon de 1 000 répondants.



# Le profil de l'échantillon

opinionway

Crédits : adobe stock

# Le profil de l'échantillon

Population française âgée de 18 ans et plus.

Source : INSEE

## Sexe %

Hommes	48%
Femmes	52%

## Age %

18 à 24 ans	10%
25 à 34 ans	15%
35 à 49 ans	24%
50 à 64 ans	25%
65 ans et plus	26%

## Région %

Ile-de-France	18%
Nord-ouest	23%
Nord-est	22%
Sud-ouest	12%
Sud-est	25%

## Activité professionnelle %

### **Catégories socioprofessionnelles supérieures** 30%

Agriculteurs / Artisans / Commerçants / Chefs d'entreprise	5%
Professions libérales / Cadres	10%
Professions intermédiaires	15%

### **Catégories populaires** 28%

Employés	16%
Ouvriers	12%

### **Inactifs** 42%

Retraités	28%
Autres inactifs	14%

## Taille d'agglomération %

Une commune rurale	21%
De 2 000 à 19 999 habitants	18%
De 20 000 à 99 999 habitants	14%
100 000 habitants et plus	30%
Agglomération parisienne	17%



# Les résultats

**opinionway**

Crédits : adobe stock

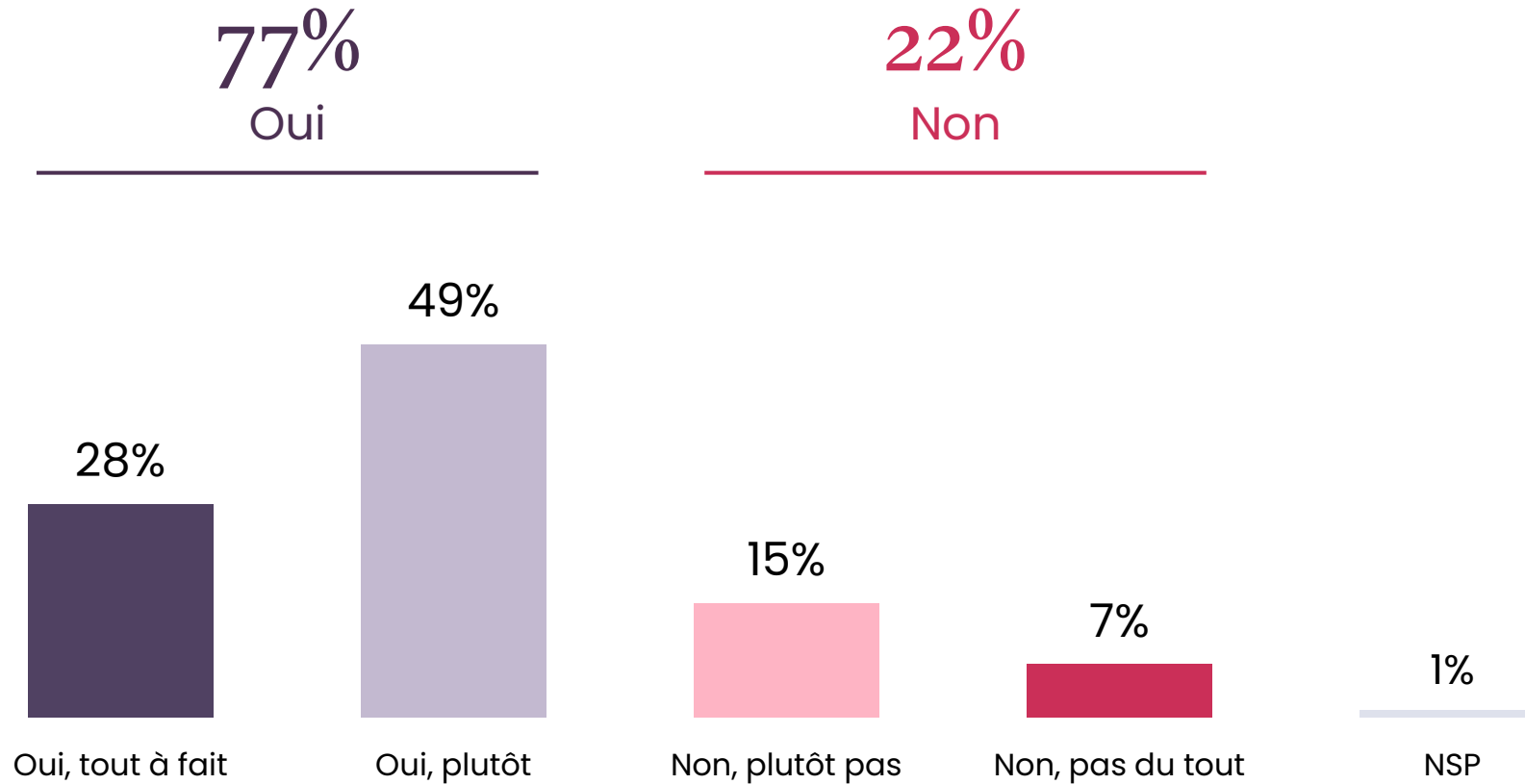


# Le moment propice pour l'accession d'une femme à la présidence de la République



1049  
personnes

Q. Vous personnellement, diriez-vous qu'il est temps qu'une femme accède à la présidence de la République ?





# Le moment propice pour l'accession d'une femme à la présidence de la République



1049  
personnes

Q. Vous personnellement, diriez-vous qu'il est temps qu'une femme accède à la présidence de la République ?

	% Total	SEXE		AGE					STATUT		
		Homme	Femme	18-24 ans	25-34 ans	35-49 ans	50-64 ans	65 ans et plus	CSP +	CSP -	Inactif
<b>Sous-total Oui</b>	<b>77%</b>	<b>74%</b>	<b>81%</b>	<b>78%</b>	<b>64%</b>	<b>80%</b>	<b>79%</b>	<b>80%</b>	<b>76%</b>	<b>75%</b>	<b>79%</b>
...Oui, tout à fait	<b>28%</b>	24%	32%	39%	27%	25%	29%	26%	31%	24%	28%
...Oui, plutôt	<b>49%</b>	50%	49%	39%	37%	55%	50%	54%	45%	51%	51%
<b>Sous-total Non</b>	<b>22%</b>	<b>25%</b>	<b>19%</b>	<b>22%</b>	<b>36%</b>	<b>19%</b>	<b>20%</b>	<b>19%</b>	<b>24%</b>	<b>24%</b>	<b>21%</b>
...Non, plutôt pas	<b>15%</b>	17%	13%	18%	20%	12%	15%	15%	15%	17%	15%
...Non, pas du tout	<b>7%</b>	8%	6%	4%	16%	7%	5%	4%	9%	7%	6%



# Le moment propice pour l'accession d'une femme à la présidence de la République



1049  
personnes

Q. Vous personnellement, diriez-vous qu'il est temps qu'une femme accède à la présidence de la République ?

	% Total	PROXIMITÉ PARTISANE						
		La France insoumise	Parti socialiste	Les Ecologistes*	Majorité présidentielle	Les Républicains	Rassemblement national	Sans préférence
<b>Sous-total Oui</b>	<b>77%</b>	<b>77%</b>	<b>82%</b>	<b>91%</b>	<b>65%</b>	<b>74%</b>	<b>81%</b>	<b>75%</b>
...Oui, tout à fait	<b>28%</b>	31%	29%	41%	13%	20%	39%	22%
...Oui, plutôt	<b>49%</b>	46%	53%	50%	52%	54%	42%	53%
<b>Sous-total Non</b>	<b>22%</b>	<b>23%</b>	<b>18%</b>	<b>9%</b>	<b>34%</b>	<b>25%</b>	<b>19%</b>	<b>24%</b>
...Non, plutôt pas	<b>15%</b>	15%	13%	7%	25%	21%	14%	15%
...Non, pas du tout	<b>7%</b>	8%	5%	2%	9%	4%	5%	9%



# Le moment propice pour l'accession d'une femme à la présidence de la République



1049  
personnes

Q. Vous personnellement, diriez-vous qu'il est temps qu'une femme accède à la présidence de la République ?

	% Total	VOTE AU 1 <sup>ER</sup> TOUR DE L'ÉLECTION PRÉSIDENTIELLE DE 2022							VOTE AU 1 <sup>ER</sup> TOUR ÉLECTIONS LÉGISLATIVES 2024				
		Jean-Luc Mélenchon	Yannick Jadot*	Emmanuel Macron	Valérie Pécresse	Éric Zemmour*	Marine Le Pen	Abstention Blanc et nul	NFP	Ensemble	LR et alliés	RN et alliés	Abstention Blanc et nul
<b>Sous-total Oui</b>	<b>77%</b>	<b>82%</b>	<b>77%</b>	<b>74%</b>	<b>63%</b>	<b>90%</b>	<b>79%</b>	<b>76%</b>	<b>85%</b>	<b>67%</b>	<b>72%</b>	<b>80%</b>	<b>76%</b>
...Oui, tout à fait	<b>28%</b>	33%	43%	17%	22%	49%	31%	27%	32%	18%	16%	34%	29%
...Oui, plutôt	<b>49%</b>	49%	34%	57%	41%	41%	48%	49%	53%	49%	56%	46%	47%
<b>Sous-total Non</b>	<b>22%</b>	<b>18%</b>	<b>23%</b>	<b>26%</b>	<b>36%</b>	<b>8%</b>	<b>21%</b>	<b>23%</b>	<b>15%</b>	<b>32%</b>	<b>27%</b>	<b>19%</b>	<b>23%</b>
...Non, plutôt pas	<b>15%</b>	13%	13%	20%	24%	5%	17%	14%	9%	24%	21%	14%	14%
...Non, pas du tout	<b>7%</b>	5%	10%	6%	12%	3%	4%	9%	6%	8%	6%	5%	9%

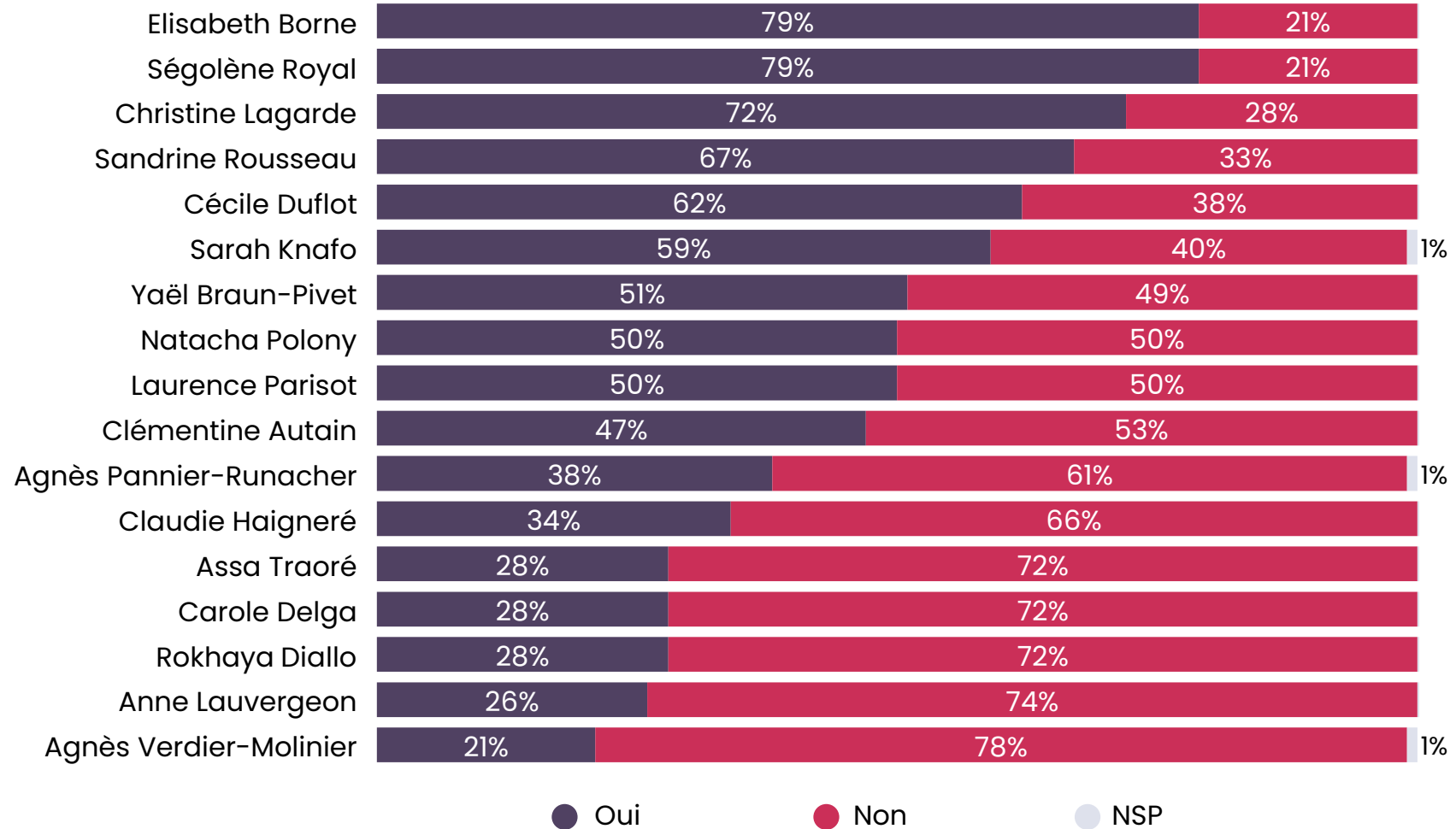


# La notoriété des personnalités médiatiques et politiques féminines



1049  
personnes

Q. Avez-vous entendu parler de chacune des personnalités suivantes, ne serait-ce que de nom ?





# La notoriété des personnalités médiatiques et politiques féminines



1049  
personnes

Q. Avez-vous entendu parler de chacune des personnalités suivantes, ne serait-ce que de nom ?

	% Oui	SEXE		AGE					STATUT		
		Homme	Femme	18-24 ans	25-34 ans	35-49 ans	50-64 ans	65 ans et plus	CSP +	CSP -	Inactif
Elisabeth Borne	<b>79%</b>	80%	79%	59%	64%	82%	86%	87%	77%	77%	83%
Ségolène Royal	<b>79%</b>	80%	79%	45%	67%	84%	88%	87%	78%	78%	81%
Christine Lagarde	<b>72%</b>	77%	68%	21%	52%	75%	85%	89%	73%	69%	75%
Sandrine Rousseau	<b>67%</b>	73%	62%	45%	49%	65%	76%	82%	67%	61%	72%
Cécile Duflot	<b>62%</b>	69%	55%	15%	39%	62%	73%	82%	65%	50%	68%
Sarah Knafo	<b>59%</b>	67%	53%	35%	46%	56%	65%	74%	62%	50%	65%
Yaël Braun-Pivet	<b>51%</b>	60%	42%	13%	29%	47%	58%	74%	56%	36%	57%
Natacha Polony	<b>50%</b>	56%	45%	13%	31%	52%	57%	68%	55%	40%	53%
Laurence Parisot	<b>50%</b>	57%	43%	11%	27%	44%	62%	71%	50%	39%	57%
Clémentine Autain	<b>47%</b>	54%	40%	16%	30%	43%	52%	67%	51%	36%	51%
Agnès Pannier-Runacher	<b>38%</b>	45%	32%	14%	20%	33%	41%	60%	41%	23%	47%
Claudie Haigneré	<b>34%</b>	38%	30%	12%	15%	24%	43%	53%	36%	22%	41%
Assa Traoré	<b>28%</b>	30%	27%	21%	26%	23%	29%	37%	31%	19%	33%
Carole Delga	<b>28%</b>	32%	24%	17%	24%	25%	30%	37%	32%	22%	29%
Rokhaya Diallo	<b>28%</b>	31%	24%	14%	24%	27%	30%	33%	31%	20%	30%
Anne Lauvergeon	<b>26%</b>	31%	20%	15%	17%	17%	26%	42%	27%	16%	31%
Agnès Verdier-Molinier	<b>21%</b>	24%	18%	7%	17%	14%	25%	31%	23%	13%	24%



# La notoriété des personnalités médiatiques et politiques féminines

Q. Avez-vous entendu parler de chacune des personnalités suivantes, ne serait-ce que de nom ?



1049  
personnes

	% Oui	PROXIMITÉ PARTISANE						
		La France insoumise	Parti socialiste	Les Ecologistes*	Majorité présidentielle	Les Républicains	Rassemblement national	Sans préférence
Elisabeth Borne	<b>79%</b>	76%	85%	75%	89%	94%	76%	78%
Ségolène Royal	<b>79%</b>	74%	90%	74%	90%	91%	77%	77%
Christine Lagarde	<b>72%</b>	65%	77%	65%	91%	84%	66%	70%
Sandrine Rousseau	<b>67%</b>	70%	77%	72%	77%	87%	61%	62%
Cécile Duflot	<b>62%</b>	61%	74%	59%	79%	73%	54%	56%
Sarah Knafo	<b>59%</b>	55%	74%	62%	70%	67%	60%	49%
Yaël Braun-Pivet	<b>51%</b>	45%	61%	53%	76%	65%	41%	43%
Natacha Polony	<b>50%</b>	60%	59%	58%	67%	51%	39%	44%
Laurence Parisot	<b>50%</b>	59%	63%	51%	69%	57%	36%	43%
Clémentine Autain	<b>47%</b>	53%	52%	57%	65%	54%	38%	38%
Agnès Pannier-Runacher	<b>38%</b>	38%	51%	52%	61%	61%	27%	28%
Claudie Haigneré	<b>34%</b>	24%	44%	41%	57%	41%	20%	30%
Assa Traoré	<b>28%</b>	43%	30%	42%	26%	26%	25%	24%
Carole Delga	<b>28%</b>	40%	39%	46%	40%	27%	21%	21%
Rokhaya Diallo	<b>28%</b>	34%	28%	31%	31%	24%	25%	22%
Anne Lauvergeon	<b>26%</b>	29%	46%	42%	42%	21%	15%	19%
Agnès Verdier-Molinier	<b>21%</b>	22%	22%	27%	32%	17%	16%	16%



# La notoriété des personnalités médiatiques et politiques féminines



1049  
personnes

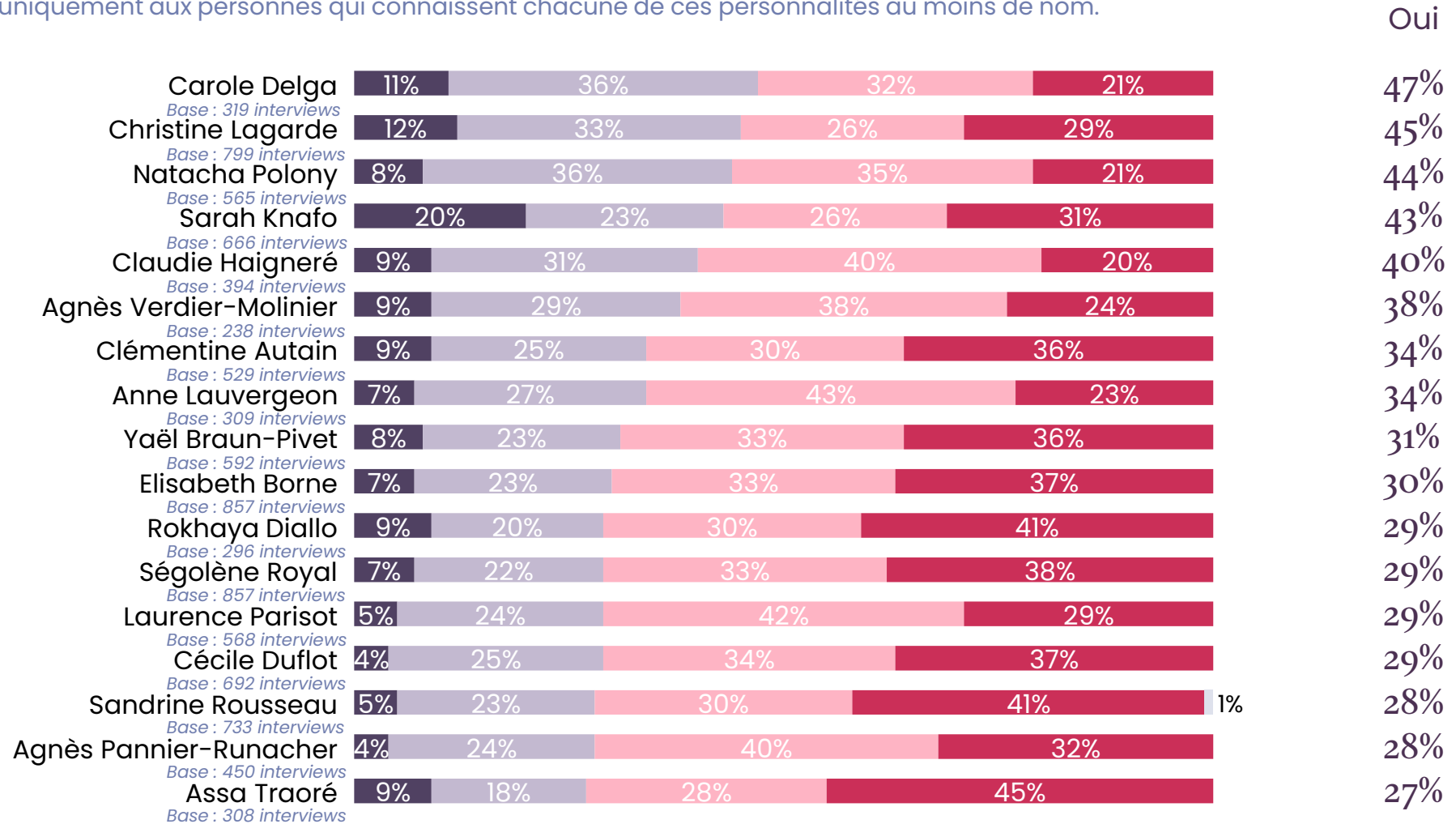
Q. Avez-vous entendu parler de chacune des personnalités suivantes, ne serait-ce que de nom ?

	% Oui	VOTE AU 1 <sup>ER</sup> TOUR DE L'ÉLECTION PRÉSIDENTIELLE DE 2022							VOTE AU 1 <sup>ER</sup> TOUR ÉLECTIONS LÉGISLATIVES 2024				
		Jean-Luc Mélenchon	Yannick Jadot*	Emmanuel Macron	Valérie Pécresse	Éric Zemmour*	Marine Le Pen	Abstention Blanc et nul	NFP	Ensemble	LR et alliés	RN et alliés	Abstention Blanc et nul
Elisabeth Borne	<b>79%</b>	80%	79%	89%	95%	85%	78%	72%	81%	89%	93%	80%	73%
Ségolène Royal	<b>79%</b>	87%	71%	85%	90%	89%	79%	71%	85%	90%	91%	81%	70%
Christine Lagarde	<b>72%</b>	76%	68%	85%	94%	78%	72%	60%	79%	92%	81%	72%	61%
Sandrine Rousseau	<b>67%</b>	74%	71%	73%	82%	80%	61%	58%	77%	78%	79%	68%	57%
Cécile Duflot	<b>62%</b>	75%	62%	72%	81%	80%	57%	46%	77%	76%	75%	63%	45%
Sarah Knafo	<b>59%</b>	67%	58%	60%	76%	96%	61%	47%	72%	66%	67%	69%	43%
Yaël Braun-Pivet	<b>51%</b>	60%	55%	66%	82%	70%	44%	33%	67%	75%	68%	55%	30%
Natacha Polony	<b>50%</b>	66%	68%	58%	63%	65%	38%	37%	69%	64%	55%	44%	38%
Laurence Parisot	<b>50%</b>	63%	47%	64%	76%	62%	40%	35%	64%	71%	65%	43%	37%
Clémentine Autain	<b>47%</b>	63%	59%	53%	65%	65%	38%	32%	67%	57%	51%	48%	32%
Agnès Pannier-Runacher	<b>38%</b>	46%	44%	49%	68%	60%	29%	26%	57%	57%	53%	35%	21%
Claudie Haigneré	<b>34%</b>	34%	36%	50%	58%	43%	25%	22%	40%	54%	46%	28%	22%
Assa Traoré	<b>28%</b>	40%	19%	30%	32%	52%	23%	22%	35%	32%	26%	29%	21%
Carole Delga	<b>28%</b>	40%	27%	35%	38%	31%	23%	20%	47%	39%	28%	23%	17%
Rokhaya Diallo	<b>28%</b>	34%	27%	31%	29%	42%	22%	22%	37%	30%	21%	29%	20%
Anne Lauvergeon	<b>26%</b>	37%	27%	39%	47%	31%	15%	13%	37%	46%	31%	20%	14%
Agnès Verdier-Molinier	<b>21%</b>	23%	17%	25%	38%	36%	16%	16%	21%	30%	28%	20%	16%

# “ La vision portée pour la France par différentes personnalités féminines

Q. Et diriez-vous que chacune des personnalités suivantes est porteuse d'une vision pour la France ?

Question posée uniquement aux personnes qui connaissent chacune de ces personnalités au moins de nom.



# “ La vision portée pour la France par différentes personnalités féminines

Q. Et diriez-vous que chacune des personnalités suivantes est porteuse d'une vision pour la France ?

Question posée uniquement aux personnes qui connaissent chacune de ces personnalités au moins de nom.

	% Oui	SEXE		AGE				STATUT		
		Homme	Femme	Moins de 35 ans	35-49 ans	50-64 ans	65 ans et plus	CSP +	CSP -	Inactif
Carole Delga <i>Base : 319</i>	<b>47%</b>	47%	46%	46%	40%	43%	54%	43%	47%	50%
Christine Lagarde <i>Base : 799</i>	<b>45%</b>	44%	46%	44%	36%	41%	56%	38%	40%	53%
Natacha Polony <i>Base : 565</i>	<b>44%</b>	44%	44%	56%	39%	43%	45%	39%	49%	45%
Sarah Knafo <i>Base : 666</i>	<b>43%</b>	43%	44%	46%	39%	39%	46%	42%	41%	45%
Claudie Haigneré <i>Base : 394</i>	<b>40%</b>	35%	45%	51%*	35%	35%	44%	33%	49%	41%
Agnès Verdier-Molinier <i>Base : 238</i>	<b>38%</b>	39%	35%	34%*	48%*	27%	43%	32%	37%*	43%
Clémentine Autain <i>Base : 529</i>	<b>34%</b>	29%	40%	48%	34%	26%	35%	34%	35%	33%
Anne Lauvergeon <i>Base : 309</i>	<b>34%</b>	33%	36%	50%*	32%*	39%	26%	40%	40%	29%
Yaël Braun-Pivet <i>Base : 592</i>	<b>31%</b>	28%	35%	40%	24%	30%	34%	30%	31%	32%
Elisabeth Borne <i>Base : 857</i>	<b>30%</b>	27%	34%	38%	28%	26%	31%	26%	33%	32%
Rokhaya Diallo <i>Base : 296</i>	<b>29%</b>	25%	33%	51%	42%	15%	17%	35%	34%	21%
Ségolène Royal <i>Base : 857</i>	<b>29%</b>	28%	31%	41%	29%	26%	26%	27%	34%	30%
Laurence Parisot <i>Base : 568</i>	<b>29%</b>	28%	29%	41%	24%	28%	28%	23%	38%	29%
Cécile Duflot <i>Base : 692</i>	<b>29%</b>	29%	29%	43%	31%	25%	28%	29%	33%	28%
Sandrine Rousseau <i>Base : 733</i>	<b>28%</b>	27%	31%	39%	33%	22%	25%	31%	33%	25%
Agnès Pannier-Runacher <i>Base : 450</i>	<b>28%</b>	25%	29%	41%	23%	27%	25%	29%	29%	25%
Assa Traoré <i>Base : 308</i>	<b>27%</b>	25%	29%	46%	48%	12%	14%	30%	48%	17%

# La vision portée pour la France par différentes personnalités féminines

Q. Et diriez-vous que chacune des personnalités suivantes est porteuse d'une vision pour la France ?

Question posée uniquement aux personnes qui connaissent chacune de ces personnalités au moins de nom.

	% Oui	PROXIMITÉ PARTISANE						
		La France insoumise	Parti socialiste	Les Ecologistes	Majorité présidentielle	Les Républicains	Rassemblement national	Sans préférence
Carole Delga <i>Base : 319</i>	<b>47%</b>	**	67%*	**	62%	**	32%*	41%
Christine Lagarde <i>Base : 799</i>	<b>45%</b>	39%*	65%	33%*	79%	76%	25%	39%
Natacha Polony <i>Base : 565</i>	<b>44%</b>	49%*	49%	**	45%	54%*	36%	38%
Sarah Knafo <i>Base : 666</i>	<b>43%</b>	29%*	28%	**	28%	52%	58%	39%
Claudie Haigneré <i>Base : 394</i>	<b>40%</b>	**	56%*	**	51%	29%*	27%*	38%
Agnès Verdier-Molinier <i>Base : 238</i>	<b>38%</b>	**	**	**	49%*	**	33%*	33%
Clémentine Autain <i>Base : 529</i>	<b>34%</b>	69%*	56%	**	19%	14%*	15%	29%
Anne Lauvergeon <i>Base : 309</i>	<b>34%</b>	**	35%*	**	52%	**	36%*	33%
Yaël Braun-Pivet <i>Base : 592</i>	<b>31%</b>	23%*	49%	**	78%	27%*	12%	23%
Elisabeth Borne <i>Base : 857</i>	<b>30%</b>	35%*	43%	16%*	63%	39%	17%	29%
Rokhaya Diallo <i>Base : 296</i>	<b>29%</b>	**	**	**	17%*	**	20%	21%
Ségolène Royal <i>Base : 857</i>	<b>29%</b>	57%*	58%	35%*	22%	24%	16%	30%
Laurence Parisot <i>Base : 568</i>	<b>29%</b>	39%*	31%*	**	41%	24%*	18%	32%
Cécile Duflot <i>Base : 692</i>	<b>29%</b>	61%*	61%	**	15%	20%	8%	25%
Sandrine Rousseau <i>Base : 733</i>	<b>28%</b>	72%*	57%	53%*	16%	21%	13%	25%
Agnès Pannier-Runacher <i>Base : 450</i>	<b>28%</b>	**	35%*	**	51%	22%*	11%	27%
Assa Traoré <i>Base : 308</i>	<b>27%</b>	**	**	**	15%*	**	15%	23%

# La vision portée pour la France par différentes personnalités féminines

Q. Et diriez-vous que chacune des personnalités suivantes est porteuse d'une vision pour la France ?

Question posée uniquement aux personnes qui connaissent chacune de ces personnalités au moins de nom.

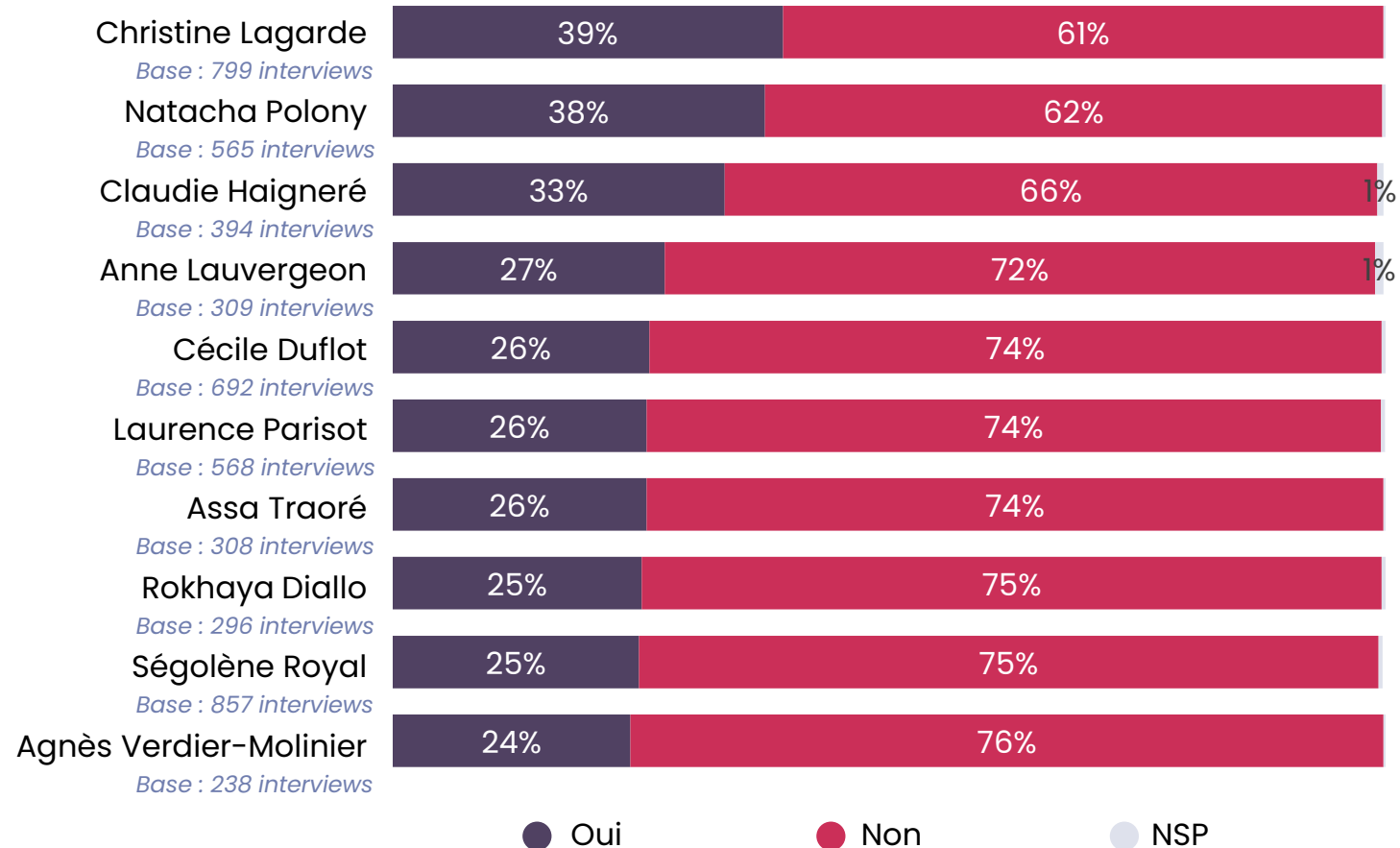
	% Oui	VOTE AU 1 <sup>ER</sup> TOUR DE L'ÉLECTION PRÉSIDENTIELLE DE 2022							VOTE AU 1 <sup>ER</sup> TOUR ÉLECTIONS LÉGISLATIVES 2024				
		Jean-Luc Mélenchon	Yannick Jadot	Emmanuel Macron	Valérie Pécresse	Éric Zemmour	Marine Le Pen	Abstention Blanc et nul	NFP	Ensemble	LR et alliés	RN et alliés	Abstention Blanc et nul
Carole Delga <i>Base : 319</i>	<b>47%</b>	54%	**	56%	**	**	32%	48%*	56%	59%	**	24%	40%*
Christine Lagarde <i>Base : 799</i>	<b>45%</b>	34%	44%*	76%	65%	**	25%	38%	37%	79%	83%	24%	40%
Natacha Polony <i>Base : 565</i>	<b>44%</b>	49%	43%*	48%	44%*	**	35%	42%	47%	42%	58%*	35%	43%
Sarah Knafo <i>Base : 666</i>	<b>43%</b>	28%	26%*	29%	56%	90%*	56%	41%	17%	23%	42%	67%	45%
Claudie Haigneré <i>Base : 394</i>	<b>40%</b>	49%*	**	49%	27%*	**	35%	30%*	39%	55%	38%*	27%	33%
Agnès Verdier-Molinier <i>Base : 238</i>	<b>38%</b>	**	**	52%	51%*	**	31%*	29%*	18%*	48%	**	45%*	32%*
Clémentine Autain <i>Base : 529</i>	<b>34%</b>	63%	**	27%	14%*	**	13%	34%	64%	21%	13%*	14%	35%
Anne Lauvergeon <i>Base : 309</i>	<b>34%</b>	21%*	**	47%	34%*	**	46%*	**	22%	49%	**	37%*	35%**
Yaël Braun-Pivet <i>Base : 592</i>	<b>31%</b>	16%	**	67%	40%	**	17%	18%	26%	71%	39%	10%	21%
Elisabeth Borne <i>Base : 857</i>	<b>30%</b>	28%	28%*	56%	29%	6%*	16%	28%	26%	58%	41%	14%	29%
Rokhaya Diallo <i>Base : 296</i>	<b>29%</b>	60%*	**	25%	**	**	19%*	21%*	54%	24%	**	14%	20%*
Ségolène Royal <i>Base : 857</i>	<b>29%</b>	44%	39%*	28%	10%	13%*	12%	37%	41%	25%	20%	15%	36%
Laurence Parisot <i>Base : 568</i>	<b>29%</b>	23%	**	43%	44%	**	22%	24%	24%	40%	38%	20%	29%
Cécile Duflot <i>Base : 692</i>	<b>29%</b>	56%	69%*	25%	6%*	6%	12%	29%	60%	17%	20%	9%	29%
Sandrine Rousseau <i>Base : 733</i>	<b>28%</b>	60%	62%*	22%	11%	2%*	13%	29%	61%	18%	20%	11%	28%
Agnès Pannier-Runacher <i>Base : 450</i>	<b>28%</b>	18%	**	53%	33%*	**	13%	23%	22%	52%	33%*	11%	29%
Assa Traoré <i>Base : 308</i>	<b>27%</b>	53%*	**	25%	**	**	14%	26%*	43%	12%	**	10%	33%



# Le souhait d'un engagement en politique de différentes personnalités féminines

Q. Souhaiteriez-vous que chacune des personnalités suivantes s'engage en politique ?

Question posée uniquement aux personnes qui connaissent chacune de ces personnalités au moins de nom.





# Le souhait d'un engagement en politique de différentes personnalités féminines

Q. Souhaiteriez-vous que chacune des personnalités suivantes s'engage en politique ?

Question posée uniquement aux personnes qui connaissent chacune de ces personnalités au moins de nom.

	% Oui	SEXE		AGE				STATUT		
		Homme	Femme	Moins de 35 ans	35-49 ans	50-64 ans	65 ans et plus	CSP +	CSP -	Inactif
Christine Lagarde <i>Base : 799 interviews</i>	<b>39%</b>	35%	44%	39%	33%	34%	49%	34%	38%	44%
Natacha Polony <i>Base : 565 interviews</i>	<b>38%</b>	37%	39%	56%	32%	33%	39%	33%	44%	38%
Claudie Haigneré <i>Base : 394 interviews</i>	<b>33%</b>	31%	37%	45%*	36%	25%	36%	30%	42%	32%
Anne Lauvergeon <i>Base : 309 interviews</i>	<b>27%</b>	25%	31%	41%*	29%*	26%	22%	29%	40%	22%
Cécile Duflot <i>Base : 692 interviews</i>	<b>26%</b>	27%	25%	38%	28%	20%	26%	25%	34%	23%
Laurence Parisot <i>Base : 568 interviews</i>	<b>26%</b>	23%	29%	37%	24%	24%	24%	23%	39%	21%
Assa Traoré <i>Base : 308 interviews</i>	<b>26%</b>	20%	32%	48%	48%	10%	11%	28%	51%	14%
Rokhaya Diallo <i>Base : 296 interviews</i>	<b>25%</b>	21%	30%	41%	35%	17%	15%	28%	36%	18%
Ségolène Royal <i>Base : 857 interviews</i>	<b>25%</b>	24%	26%	33%	23%	22%	24%	21%	32%	23%
Agnès Verdier-Molinier <i>Base : 238 interviews</i>	<b>24%</b>	25%	24%	35%*	15%*	12%	30%	27%	11%*	28%



# Le souhait d'un engagement en politique de différentes personnalités féminines

Q. Souhaiteriez-vous que chacune des personnalités suivantes s'engage en politique ?

Question posée uniquement aux personnes qui connaissent chacune de ces personnalités au moins de nom.

	% Oui	PROXIMITÉ PARTISANE						
		La France insoumise	Parti socialiste	Les Ecologistes	Majorité présidentielle	Les Républicains	Rassemblement national	Sans préférence
Christine Lagarde <i>Base : 799 interviews</i>	<b>39%</b>	40%*	43%	37%*	68%	68%	24%	36%
Natacha Polony <i>Base : 565 interviews</i>	<b>38%</b>	46%*	47%	**	34%	48%*	28%	36%
Claudie Haigneré <i>Base : 394 interviews</i>	<b>33%</b>	**	42%*	**	40%	34%*	22%*	29%
Anne Lauvergeon <i>Base : 309 interviews</i>	<b>27%</b>	**	26%*	**	36%	**	25%*	20%
Cécile Duflot <i>Base : 692 interviews</i>	<b>26%</b>	45%*	52%	**	18%	19%	5%	23%
Laurence Parisot <i>Base : 568 interviews</i>	<b>26%</b>	34%*	32%	**	31%	28%*	18%	26%
Assa Traoré <i>Base : 308 interviews</i>	<b>26%</b>	**	**	**	13%*	**	10%	20%
Rokhaya Diallo <i>Base : 296 interviews</i>	<b>25%</b>	**	**	**	13%*	**	14%	21%
Ségolène Royal <i>Base : 857 interviews</i>	<b>25%</b>	45%*	39%	34%*	15%	17%	15%	27%
Agnès Verdier-Molinier <i>Base : 238 interviews</i>	<b>24%</b>	**	**	**	24%*	35%*	19%*	15%



# Le souhait d'un engagement en politique de différentes personnalités féminines

Q. Souhaiteriez-vous que chacune des personnalités suivantes s'engage en politique ?

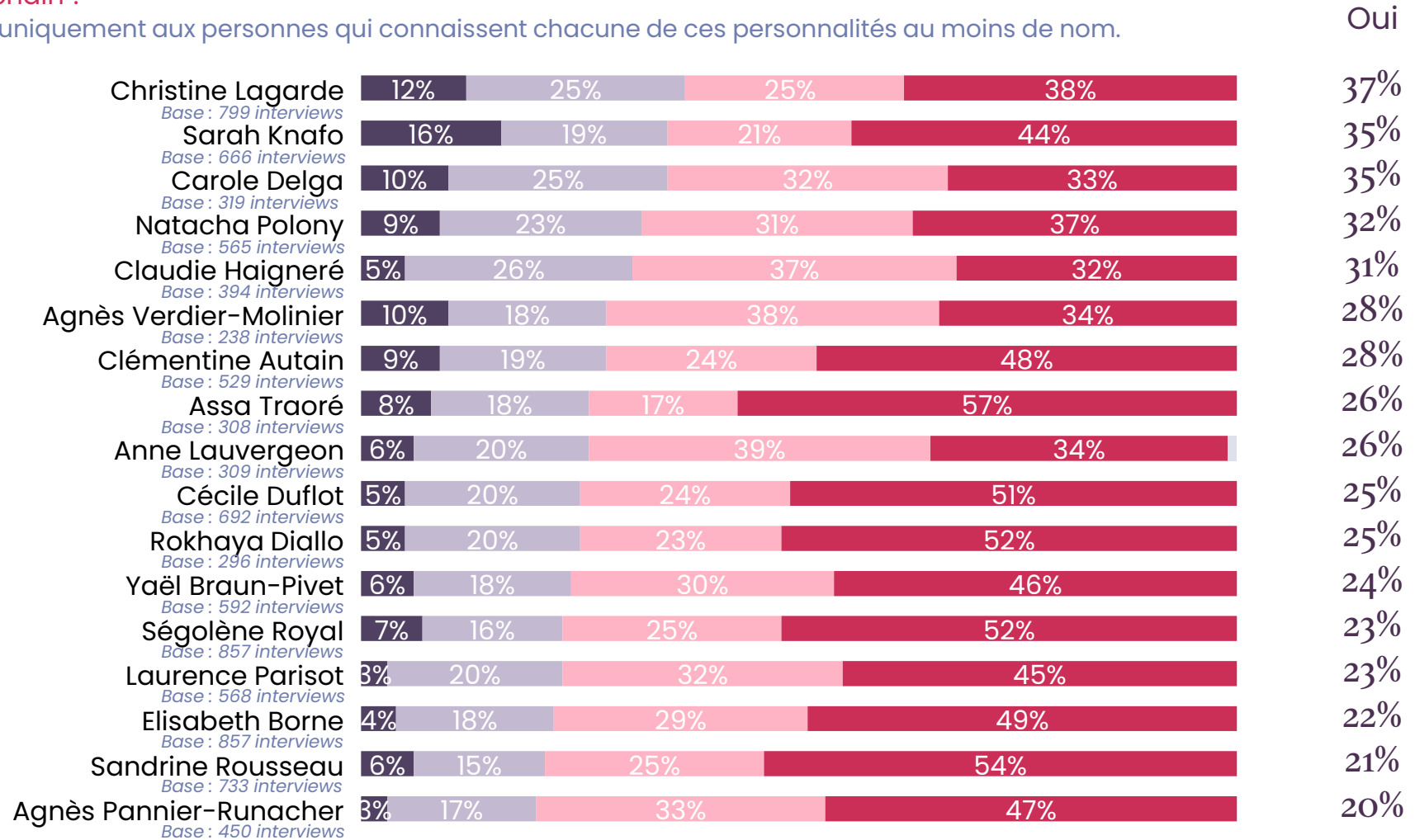
Question posée uniquement aux personnes qui connaissent chacune de ces personnalités au moins de nom.

	% Oui	VOTE AU 1 <sup>ER</sup> TOUR DE L'ÉLECTION PRÉSIDENTIELLE DE 2022							VOTE AU 1 <sup>ER</sup> TOUR ÉLECTIONS LÉGISLATIVES 2024				
		Jean-Luc Mélenchon	Yannick Jadot	Emmanuel Macron	Valérie Pécresse	Éric Zemmour	Marine Le Pen	Abstention Blanc et nul	NFP	Ensemble	LR et alliés	RN et alliés	Abstention Blanc et nul
Christine Lagarde <i>Base : 799 interviews</i>	<b>39%</b>	33%	46%*	68%	57%	**	23%	31%	32%	72%	78%	20%	34%
Natacha Polony <i>Base : 565 interviews</i>	<b>38%</b>	41%	40%*	38%	27%*	**	31%	39%	43%	27%	50%*	26%	41%
Claudie Haigneré <i>Base : 394 interviews</i>	<b>33%</b>	35%	**	38%	23%*	**	31%	39%*	38%	38%	33%*	20%	33%
Anne Lauvergeon <i>Base : 309 interviews</i>	<b>27%</b>	21%*	**	36%	13%*	**	31%*	**	21%	30%	**	24%*	28%*
Cécile Duflot <i>Base : 692 interviews</i>	<b>26%</b>	51%	65%*	23%	6%	5%*	7%	27%	54%	16%	23%	5%	27%
Laurence Parisot <i>Base : 568 interviews</i>	<b>26%</b>	22%	**	33%	28%	**	14%	32%	23%	32%	37%	12%	28%
Assa Traoré <i>Base : 308 interviews</i>	<b>26%</b>	59%*	**	18%	**	**	12%	25%*	49%	10%	**	8%	29%
Rokhaya Diallo <i>Base : 296 interviews</i>	<b>25%</b>	57%*	**	23%	**	**	11%*	23%*	51%	7%	**	6%	28%*
Ségolène Royal <i>Base : 857 interviews</i>	<b>25%</b>	38%	27%*	16%	5%	12%*	12%	36%	32%	16%	17%	12%	35%
Agnès Verdier-Molinier <i>Base : 238 interviews</i>	<b>24%</b>	**	**	27%	**	**	13%*	**	20%*	29%*	24%*	12%*	16%*

# ” La probabilité de voter pour différentes personnalités féminines

Q. Et pourriez-vous voter pour chacune des personnalités suivantes si le premier tour de l'élection présidentielle avait lieu dimanche prochain ?

Question posée uniquement aux personnes qui connaissent chacune de ces personnalités au moins de nom.



● Oui, certainement ● Oui, probablement ● Non, plutôt pas ● Non, pas du tout ● NSP

# ” La probabilité de voter pour différentes personnalités féminines

Q. Et pourriez-vous voter pour chacune des personnalités suivantes si le premier tour de l'élection présidentielle avait lieu dimanche prochain ?

Question posée uniquement aux personnes qui connaissent chacune de ces personnalités au moins de nom.

	% Oui	SEXE		AGE				STATUT		
		Homme	Femme	Moins de 35 ans	35-49 ans	50-64 ans	65 ans et plus	CSP +	CSP -	Inactif
Christine Lagarde <i>Base : 799</i>	<b>37%</b>	35%	39%	35%	32%	32%	45%	34%	34%	41%
Sarah Knafo <i>Base : 666</i>	<b>35%</b>	36%	33%	35%	32%	30%	40%	31%	34%	38%
Carole Delga <i>Base : 319</i>	<b>35%</b>	36%	35%	37%	33%	36%	34%	35%	42%	32%
Natacha Polony <i>Base : 565</i>	<b>32%</b>	31%	34%	47%	25%	33%	32%	30%	35%	33%
Claudie Haigneré <i>Base : 394</i>	<b>31%</b>	27%	35%	53%*	32%	22%	31%	24%	43%	31%
Agnès Verdier-Molinier <i>Base : 238</i>	<b>28%</b>	31%	25%	40%*	30%*	21%	29%	27%	24%*	31%
Clémentine Autain <i>Base : 529</i>	<b>28%</b>	24%	32%	46%	32%	21%	24%	27%	36%	23%
Assa Traoré <i>Base : 308</i>	<b>26%</b>	22%	30%	53%	39%	14%	11%	29%	54%	12%
Anne Lauvergeon <i>Base : 309</i>	<b>26%</b>	25%	27%	52%*	24%*	27%	17%	32%	37%	19%
Cécile Duflot <i>Base : 692</i>	<b>25%</b>	26%	24%	46%	25%	21%	22%	25%	32%	21%
Rokhaya Diallo <i>Base : 296</i>	<b>25%</b>	22%	28%	50%	35%	16%	11%	29%	38%	16%
Yaël Braun-Pivet <i>Base : 592</i>	<b>24%</b>	23%	24%	28%	19%	26%	24%	23%	24%	24%
Ségolène Royal <i>Base : 857</i>	<b>23%</b>	22%	24%	33%	21%	20%	21%	22%	28%	20%
Laurence Parisot <i>Base : 568</i>	<b>23%</b>	23%	24%	49%	21%	19%	21%	21%	34%	20%
Elisabeth Borne <i>Base : 857</i>	<b>22%</b>	21%	23%	27%	24%	18%	22%	24%	23%	20%
Sandrine Rousseau <i>Base : 733</i>	<b>21%</b>	18%	24%	34%	20%	18%	17%	25%	23%	16%
Agnès Pannier-Runacher <i>Base : 450</i>	<b>20%</b>	17%	22%	46%	18%	17%	15%	22%	23%	17%

# ” La probabilité de voter pour différentes personnalités féminines

Q. Et pourriez-vous voter pour chacune des personnalités suivantes si le premier tour de l'élection présidentielle avait lieu dimanche prochain ?

Question posée uniquement aux personnes qui connaissent chacune de ces personnalités au moins de nom.

	% Oui	PROXIMITÉ PARTISANE						
		La France insoumise	Parti socialiste	Les Ecologistes	Majorité présidentielle	Les Républicains	Rassemblement national	Sans préférence
Christine Lagarde <i>Base : 799</i>	<b>37%</b>	40%*	37%	20%*	69%	61%	21%	33%
Sarah Knafo <i>Base : 666</i>	<b>35%</b>	22%*	16%	**	15%	44%	54%	28%
Carole Delga <i>Base : 319</i>	<b>35%</b>	**	58%*	**	48%	**	15%*	34%
Natacha Polony <i>Base : 565</i>	<b>32%</b>	41%*	37%	**	30%	46%*	20%	29%
Claudie Haigneré <i>Base : 394</i>	<b>31%</b>	**	44%*	**	44%	26%*	22%*	28%
Agnès Verdier-Molinier <i>Base : 238</i>	<b>28%</b>	**	**	**	33%*	**	32%*	18%
Clémentine Autain <i>Base : 529</i>	<b>28%</b>	76%*	41%	**	7%	6%*	11%	22%
Assa Traoré <i>Base : 308</i>	<b>26%</b>	**	**	**	15%*	**	14%	24%
Anne Lauvergeon <i>Base : 309</i>	<b>26%</b>	**	25%*	**	31%	**	33%*	25%
Cécile Duflot <i>Base : 692</i>	<b>25%</b>	61%*	48%	**	5%	8%	8%	22%
Rokhaya Diallo <i>Base : 296</i>	<b>25%</b>	**	**	**	9%*	**	21%	24%
Yaël Braun-Pivet <i>Base : 592</i>	<b>24%</b>	20%	34%	**	59%	27%*	12%	19%
Ségolène Royal <i>Base : 857</i>	<b>23%</b>	47%*	47%	30%*	12%	12%	13%	22%
Laurence Parisot <i>Base : 568</i>	<b>23%</b>	39%*	30%	**	29%	25%*	20%	23%
Elisabeth Borne <i>Base : 857</i>	<b>22%</b>	31%*	27%	12%*	49%	27%	11%	20%
Sandrine Rousseau <i>Base : 733</i>	<b>21%</b>	64%*	35%	47%*	3%	17%	12%	16%
Agnès Pannier-Runacher <i>Base : 450</i>	<b>20%</b>	**	22%*	**	39%	29%*	7%	17%

# ” La probabilité de voter pour différentes personnalités féminines

Q. Et pourriez-vous voter pour chacune des personnalités suivantes si le premier tour de l'élection présidentielle avait lieu dimanche prochain ?

Question posée uniquement aux personnes qui connaissent chacune de ces personnalités au moins de nom.

	% Oui	VOTE AU 1 <sup>ER</sup> TOUR DE L'ÉLECTION PRÉSIDENTIELLE DE 2022							VOTE AU 1 <sup>ER</sup> TOUR ÉLECTIONS LÉGISLATIVES 2024				
		Jean-Luc Mélenchon	Yannick Jadot	Emmanuel Macron	Valérie Pécresse	Éric Zemmour	Marine Le Pen	Abstention Blanc et nul	NFP	Ensemble	LR et alliés	RN et alliés	Abstention Blanc et nul
Christine Lagarde <i>Base : 799</i>	<b>37%</b>	27%	44%*	67%	63%	**	22%	26%	27%	71%	68%	18%	32%
Sarah Knafo <i>Base : 666</i>	<b>35%</b>	19%	18%*	20%	41%	87%*	50%	33%	9%	15%	32%	60%	40%
Carole Delga <i>Base : 319</i>	<b>35%</b>	44%	**	38%	**	**	22%	38%*	43%	43%	**	12%	40%*
Natacha Polony <i>Base : 565</i>	<b>32%</b>	34%	39%*	35%	26%*	**	23%	32%	36%	23%	44%*	19%	34%
Claudie Haigneré <i>Base : 394</i>	<b>31%</b>	33%*	**	44%	28%*	**	33%	22%*	26%	47%	33%*	22%	23%
Agnès Verdier-Molinier <i>Base : 238</i>	<b>28%</b>	**	**	30%	**	**	39%*	18%*	12%*	33%	**	37%*	23%*
Clémentine Autain <i>Base : 529</i>	<b>28%</b>	61%	**	15%	6%*	**	11%	26%	60%	7%	7%*	8%	29%
Assa Traoré <i>Base : 308</i>	<b>26%</b>	50%*	**	22%	**	**	16%	28%*	39%	12%	**	11%	37%
Anne Lauvergeon <i>Base : 309</i>	<b>26%</b>	15%*	**	33%	15%*	**	41%*	**	18%	29%	**	30%*	27%*
Cécile Duflot <i>Base : 692</i>	<b>25%</b>	56%	67%*	16%	3%	-*	7%	26%	54%	9%	6%	5%	30%
Rokhaya Diallo <i>Base : 296</i>	<b>25%</b>	49%	**	20%	**	**	21%*	24%*	48%	12%	**	14%	25%*
Yaël Braun-Pivet <i>Base : 592</i>	<b>24%</b>	9%	**	60%	33%	**	10%	11%	20%	66%	33%	7%	13%
Ségolène Royal <i>Base : 857</i>	<b>23%</b>	40%	38%*	18%	4%	8%*	10%	27%	33%	16%	8%	10%	31%
Laurence Parisot <i>Base : 568</i>	<b>23%</b>	23%	**	32%	36%	**	19%	20%	20%	32%	31%	16%	25%
Elisabeth Borne <i>Base : 857</i>	<b>22%</b>	21%	32%*	47%	25%	4%*	11%	15%	17%	47%	34%	7%	20%
Sandrine Rousseau <i>Base : 733</i>	<b>21%</b>	51%	49%*	15%	6%	-*	11%	17%	52%	7%	10%	8%	19%
Agnès Pannier-Runacher <i>Base : 450</i>	<b>20%</b>	14%	**	37%	23%*	**	8%	18%	13%	36%	27%*	5%	25%

# opinionway

PARIS • BORDEAUX • VARSOVIE • CASABLANCA • ABIDJAN

Fondé en 2000 sur cette idée radicalement innovante pour l'époque, OpinionWay a été précurseur dans le renouvellement des pratiques de la profession des études marketing et d'opinion.

Forte d'une croissance continue depuis sa création, l'entreprise n'a eu de cesse de s'ouvrir vers de nouveaux horizons pour mieux adresser toutes les problématiques marketing et sociétales, en intégrant à ses méthodologies le Social Média Intelligence, l'exploitation de la smart data, les dynamiques créatives de co-construction, les approches communautaires et le storytelling.

Aujourd'hui OpinionWay poursuit sa dynamique de croissance en s'implantant géographiquement sur des zones à fort potentiel que sont l'Europe de l'Est et l'Afrique.

**Enable today, shape tomorrow**

C'est la mission qui anime les collaborateurs d'OpinionWay et qui fonde la relation qu'ils tissent avec leurs clients.

Le plaisir ressenti à apporter les réponses aux questions qu'ils se posent, à réduire l'incertitude sur les décisions à prendre, à tracker les insights pertinents et à co-construire les solutions d'avenir, nourrit tous les projets sur lesquels ils interviennent.

Cet enthousiasme associé à un véritable goût pour l'innovation et la transmission expliquent que nos clients expriment une haute satisfaction après chaque collaboration - 8,9/10, et un fort taux de recommandation - 3,88/4.

Le plaisir, l'engagement et la stimulation intellectuelle sont les trois mantras de nos interventions.

## Restons connectés !



Recevez chaque semaine nos derniers résultats d'études dans votre boîte mail en vous abonnant à notre newsletter !

*Je m'abonne*

Votre contact OpinionWay

**Frédéric Micheau**

Directeur général adjoint  
Directeur du Pôle opinion

Tel: 01 81 81 83 00  
fmicheau@opinion-way.com

esomar

Corporate 2026

