

opinionway,

— POUR —



# Les *idées reçues* des jeunes sur le *sida*

Mars 2025





**opinionway**

Crédits : dev-asangbam

# La méthodologie

# La méthodologie

Toute publication totale ou partielle doit impérativement utiliser la mention complète suivante :

« Sondage OpinionWay pour Sidaction »  
et aucune reprise de l'enquête ne pourra être dissociée de cet intitulé



Echantillon de **1 561 personnes, représentatif de la population française** âgée de 15 à 24 ans.

L'échantillon a été constitué selon la **méthode des quotas**, au regard des critères de sexe, d'âge, de catégorie socioprofessionnelle, de catégorie d'agglomération et de région de résidence.



L'échantillon a été interrogé par **questionnaire auto-administré en ligne sur système CAWI** (Computer Assisted Web Interview).



Les interviews ont été réalisées **du 24 février au 3 mars 2025**.

*Pour les remercier de leur participation, les panélistes ont touché des incentives ou ont fait un don à l'association proposée de leur choix.*



OpinionWay a réalisé cette enquête en appliquant les procédures et règles de la **norme ISO 20252**



Les résultats de ce sondage doivent être lus en tenant compte des marges d'incertitude : 1,1 à 2,5 points au plus pour un échantillon de 1500 répondants.



# Le profil de l'échantillon

**opinionway**

# Le profil de l'échantillon

Population française âgée de 15 à 24 ans.

Source : INSEE

## Sexe %

Hommes	51%
Femmes	49%

## Age %

15 à 17 ans	32%
18 à 20 ans	30%
21 à 24 ans	38%

## Région %

Ile-de-France	20%
Nord-ouest	22%
Nord-est	23%
Sud-ouest	11%
Sud-est	24%

## Activité professionnelle %

Exerce un emploi	30%
Etudiant qui travaille	27%
Chômeur (ayant déjà travaillé)	5%
Reste au foyer sans chercher d'emploi	4%
Aide un membre de sa famille, sans rémunération	2%
Etudiant ou élève, sans activité professionnelle	27%
Recherche un premier emploi	5%

## Taille d'agglomération %

Une commune rurale	12%
De 2000 à 19 999 habitants	17%
De 20 000 à 99 999 habitants	14%
100 000 habitants et plus	39%
Agglomération parisienne	18%

# Les critères d'analyse

Afin de comprendre les critères d'analyse proposés dans ce rapport, vous trouverez ci-après leur définition :

<b>SEXE*AGE/HOMME ; SEXE*AGE/FEMME</b>	Croisement sexe et âge pour les hommes ; croisement sexe et âge pour les femmes
<b>TYPE D'ETABLISSEMENT</b>	Est scolarisé dans un établissement public ou privé
<b>REGION</b>	Réside en Ile-de-France ou Province
<b>NIVEAU D'INFORMATION SUR LE VIH</b>	Se considère bien ou mal informé sur le VIH / SIDA
<b>DISPOSITION A PARLER DE SON IST</b>	Informerait son (ses) partenaires s'il apprenait qu'il avait contracté une IST
<b>UTILISATION D'UN PRESERVATIF</b>	A utilisé - ou son (ses) partenaire(s) à utilisé - un préservatif lors de rapports sexuels ayant eu lieu au cours des douze derniers mois
<b>A DES PARTENAIRES NON REGULIERS</b>	A, en plus de son partenaire régulier, un ou plusieurs partenaires sexuels non réguliers
<b>A FAIT UN TEST DE DEPISTAGE VIH</b>	A effectué un test de dépistage du VIH/SIDA au cours des douze derniers mois pour ceux ayant eu au moins un rapport durant cette période
<b>APPORT DE LA SCIENCE</b>	A l'impression que la science apporte à l'homme plus de bien que de mal, plus de mal que de bien ou à peu près autant de mal que de bien
<b>PERMEABILITE AUX THEORIES COMLOTISTES</b>	Croit aux affirmations de l'échelle de Bruder



# Les résultats

**opinionway**

*L'information* sur le  
VIH / SIDA



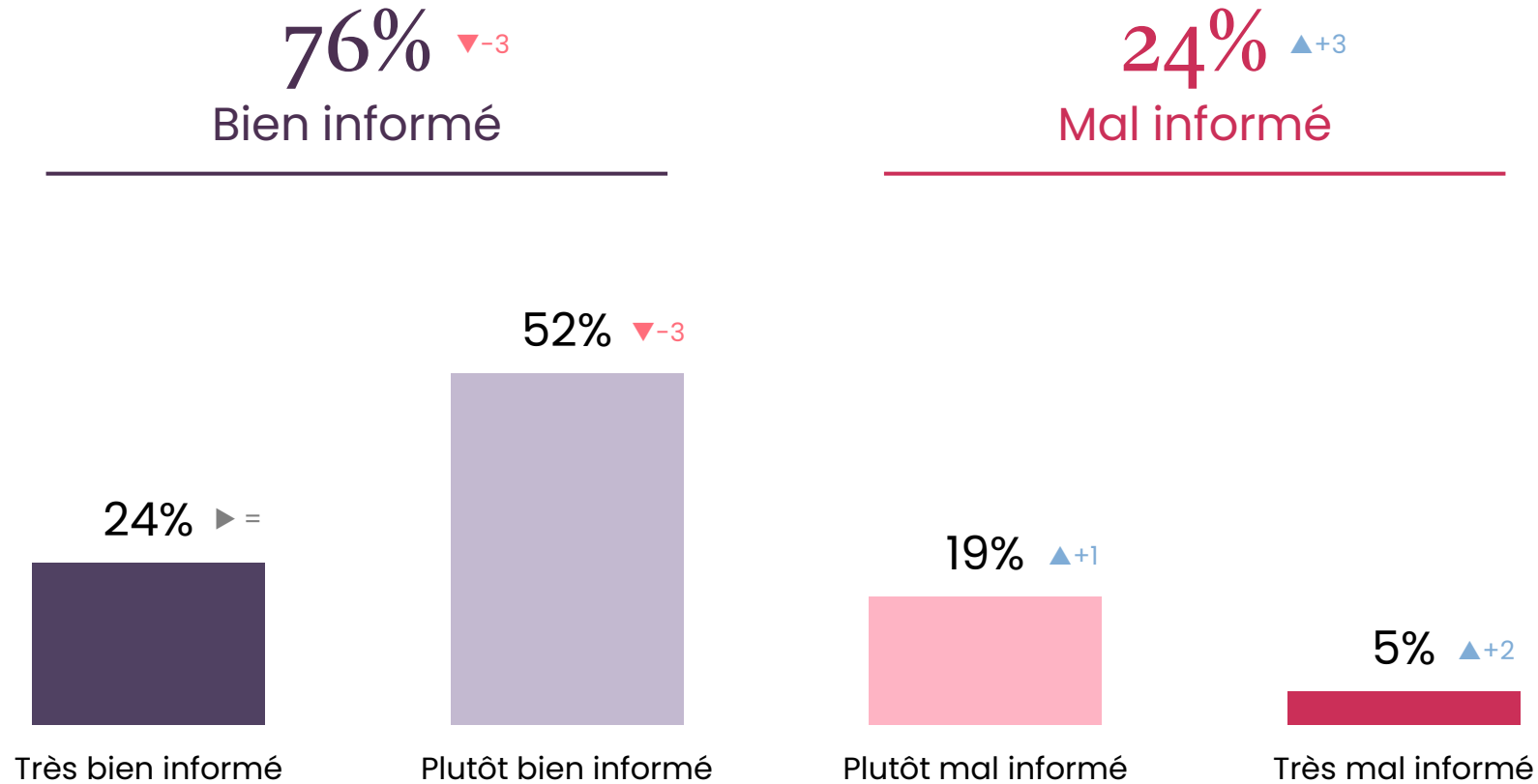


# Le sentiment d'information global sur le VIH



1561  
jeunes

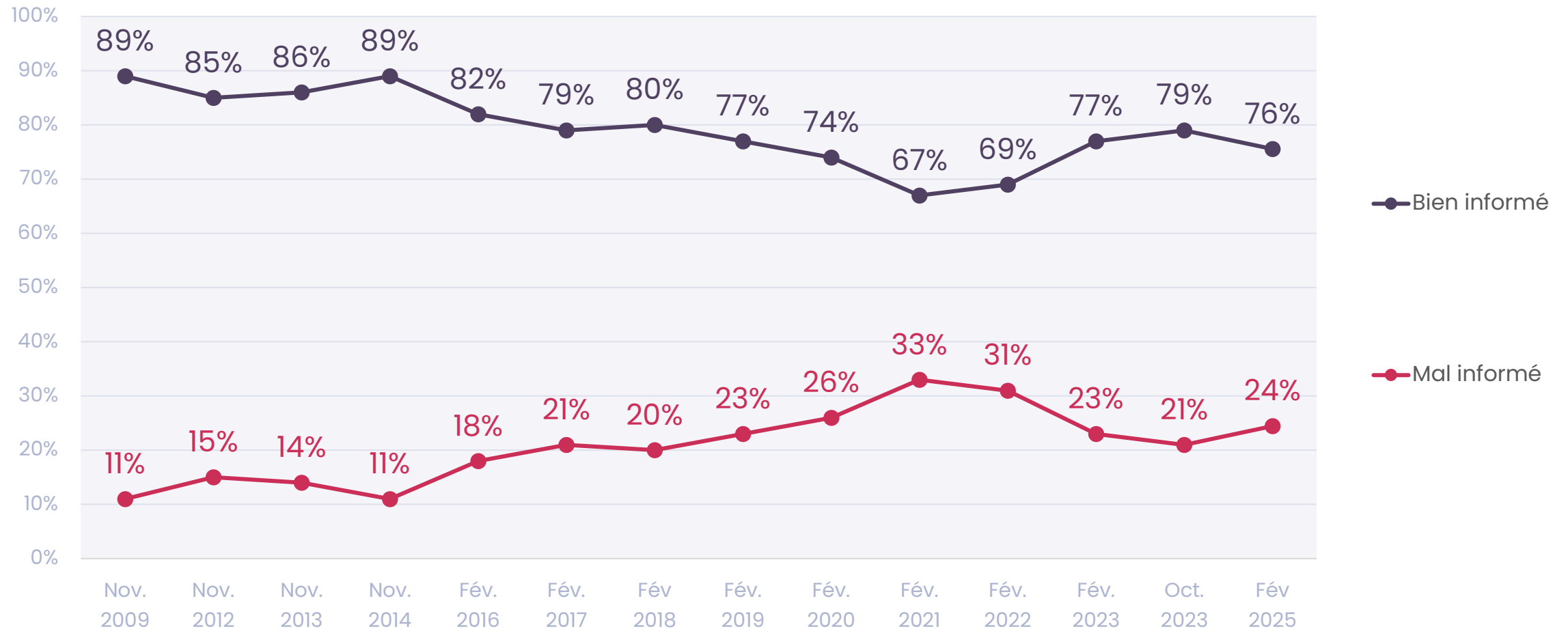
Q. Vous personnellement, diriez-vous que vous vous sentez très bien informé, plutôt bien informé, plutôt mal informé ou très mal informé sur le VIH, le virus du SIDA, ses modes transmissions, ses traitements et sa prévention ?





# Le sentiment d'information global sur le VIH

Q. Vous personnellement, diriez-vous que vous vous sentez très bien informé, plutôt bien informé, plutôt mal informé ou très mal informé sur le VIH, le virus du SIDA, ses modes transmissions, ses traitements et sa prévention ?



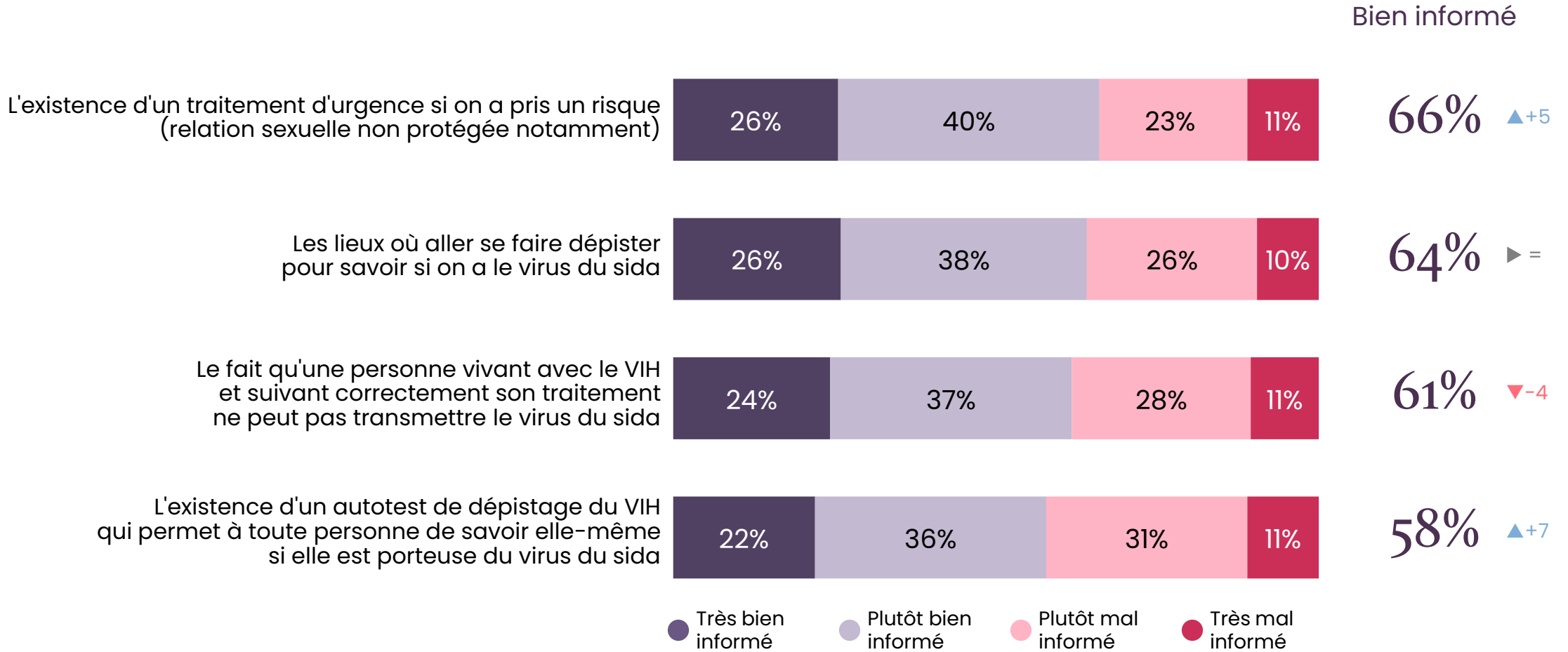


# Le sentiment d'information détaillé sur le VIH



1561  
jeunes

Q. Pour chacun des sujets suivants, diriez-vous que vous vous sentez très bien informé(e), plutôt bien informé(e), plutôt mal informé(e) ou très mal informé(e) ?

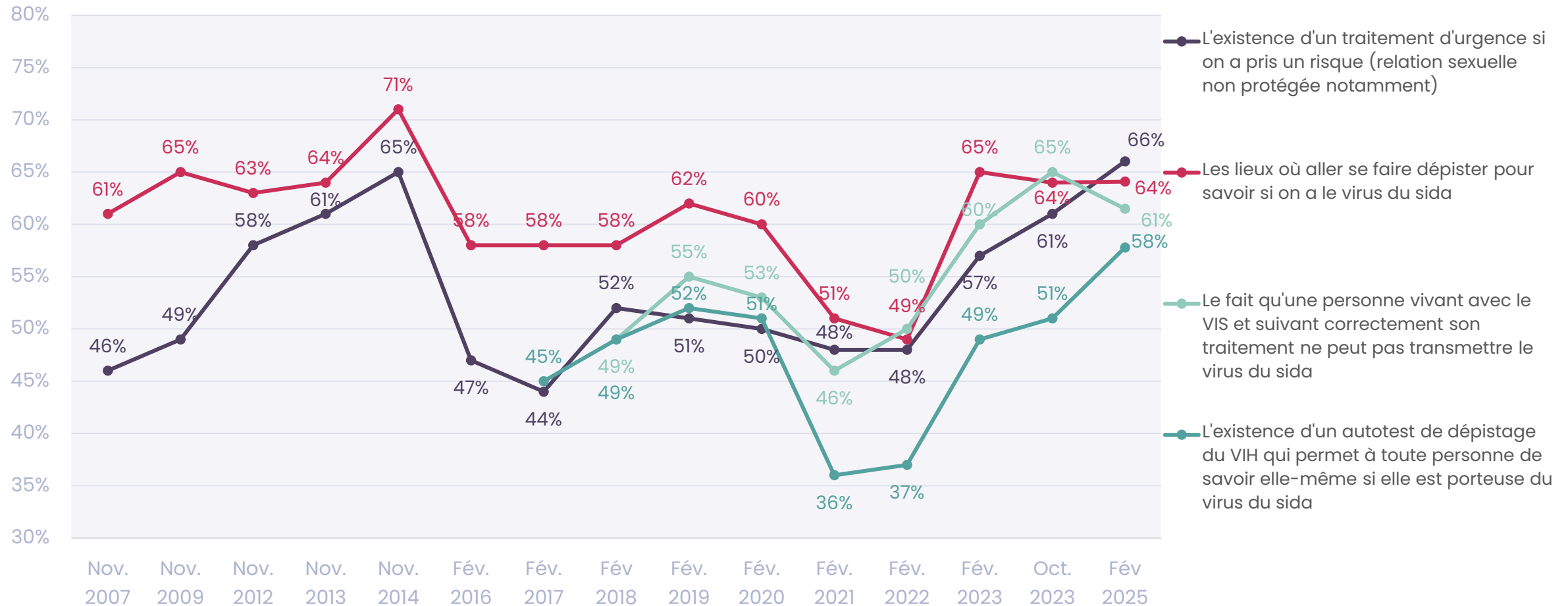




# Le sentiment d'information détaillé sur le VIH

Q. Pour chacun des sujets suivants, diriez-vous que vous vous sentez très bien informé(e), plutôt bien informé(e), plutôt mal informé(e) ou très mal informé(e) ?

% Bien informé



*Les représentations*  
associées au VIH /  
SIDA



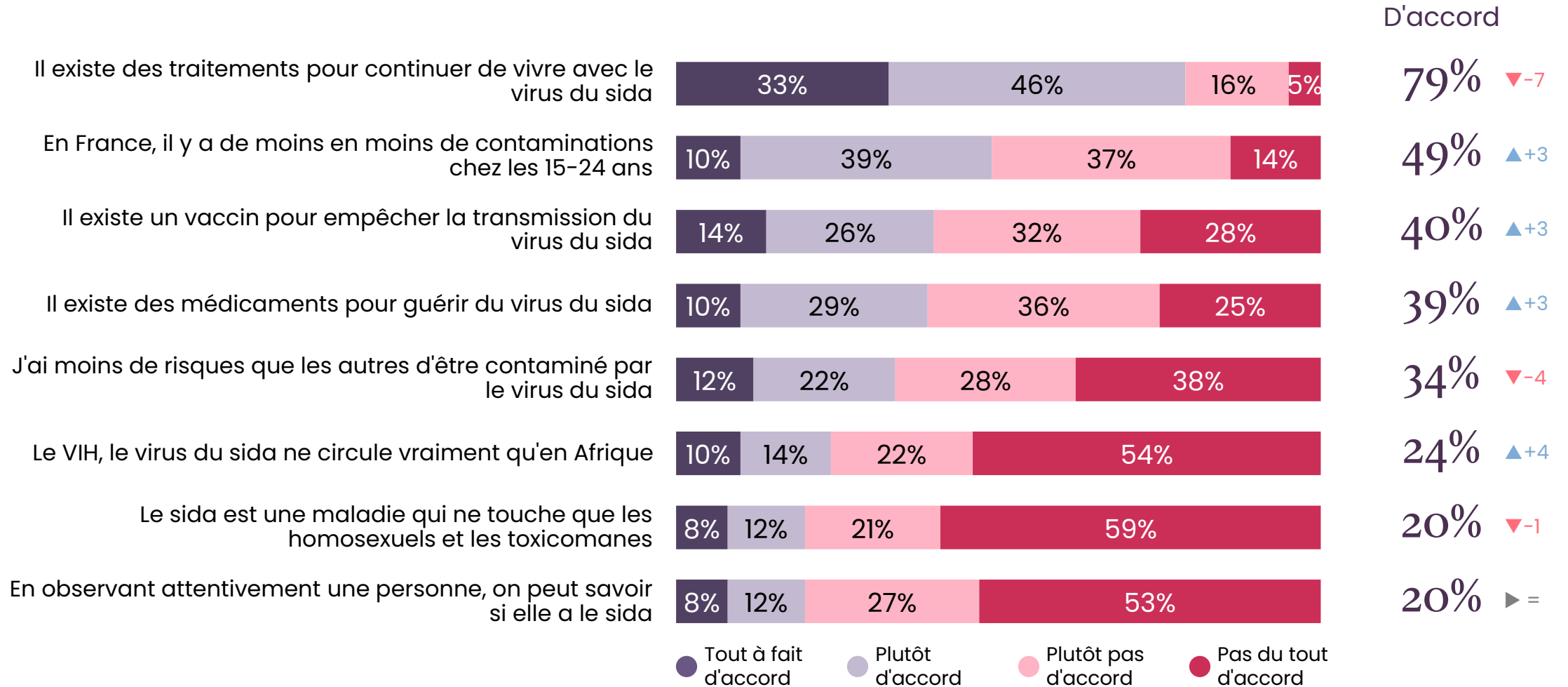


# Les représentations associées à la contamination par le VIH



1561  
jeunes

Q. Pour chacune des affirmations suivantes, diriez-vous que vous êtes tout à fait d'accord, plutôt d'accord, plutôt pas d'accord ou pas du tout d'accord ?

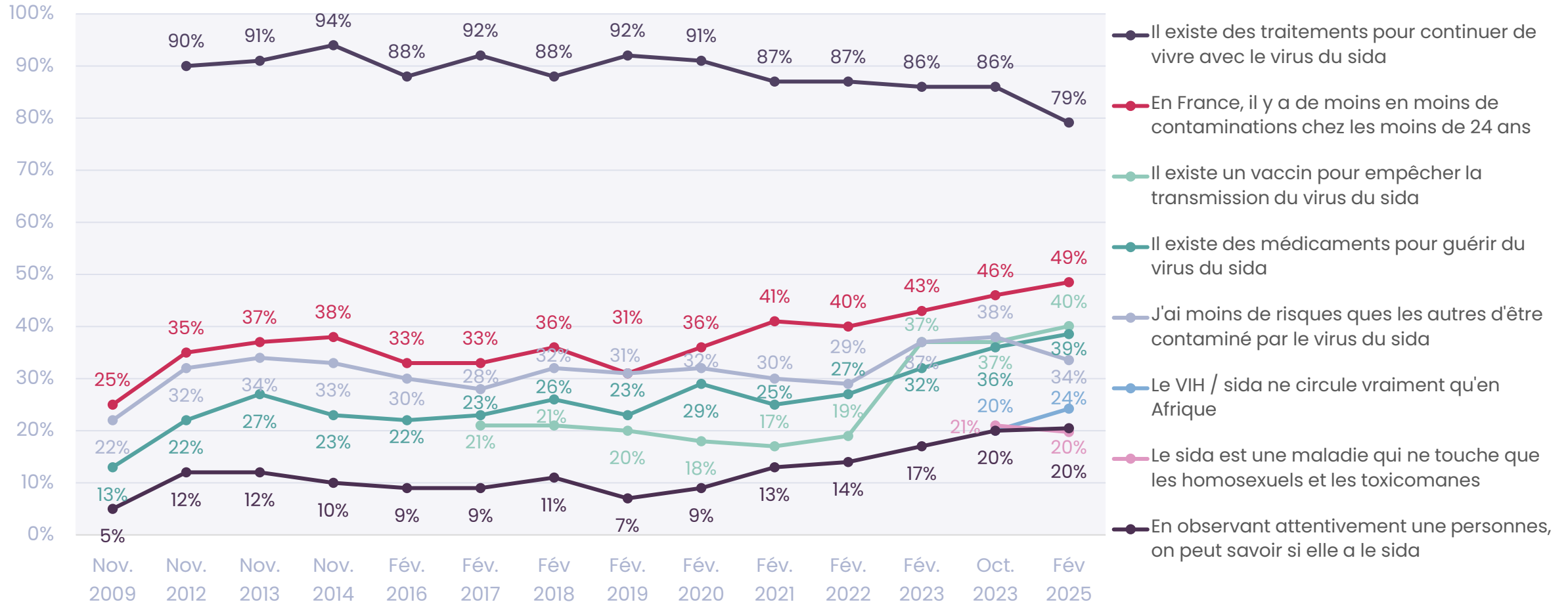




# Les représentations associées à la contamination par le VIH

Q. Pour chacune des affirmations suivantes, diriez-vous que vous êtes tout à fait d'accord, plutôt d'accord, plutôt pas d'accord ou pas du tout d'accord ?

% D'accord





# Les représentations associées aux risques de transmission du VIH

Q. Selon vous, le virus du sida peut-il être transmis... ?



1561  
jeunes

Oui

En ayant des rapports sexuels non protégés avec une personne séropositive sous traitement



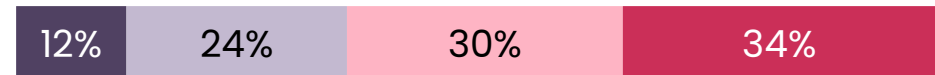
78% ▲+2

En embrassant une personne séropositive




42% ▲+12

En s'asseyant sur un siège de toilette publique




36% ▲+11

En entrant en contact avec la transpiration d'une personne séropositive



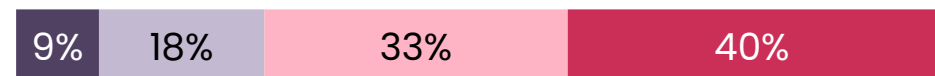
33% ▲+8

En buvant dans le verre d'une personne séropositive



31% ▲+6

En mangeant dans la même assiette qu'une personne séropositive



27% ▲+4

En serrant la main d'une personne séropositive



21% ▲+5

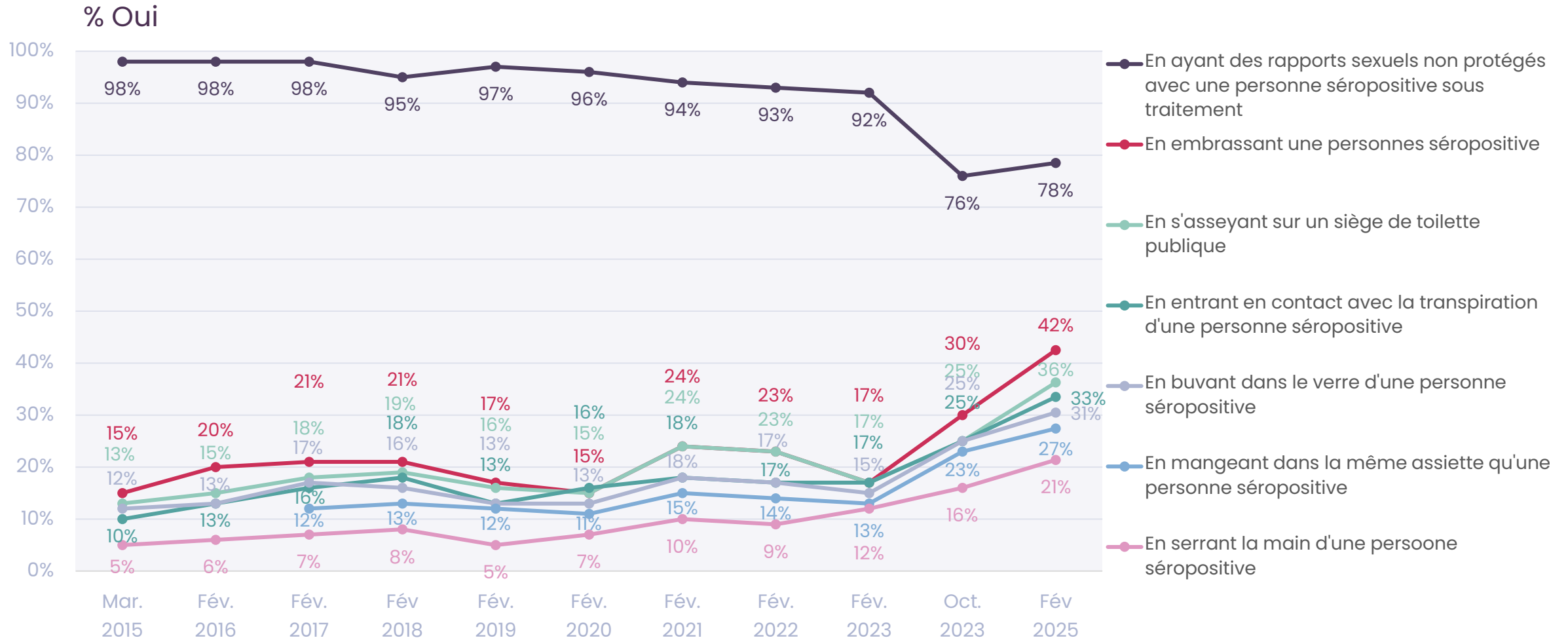
Oui, tout à fait
  Oui, plutôt
  Non, plutôt pas
  Non, pas du tout

▲▼ : Évolution par rapport à l'enquête 2023 16



# Les représentations associées aux risques de transmission du VIH

Q. Selon vous, le virus du sida peut-il être transmis... ?





# Le sentiment face à sa séropositivité

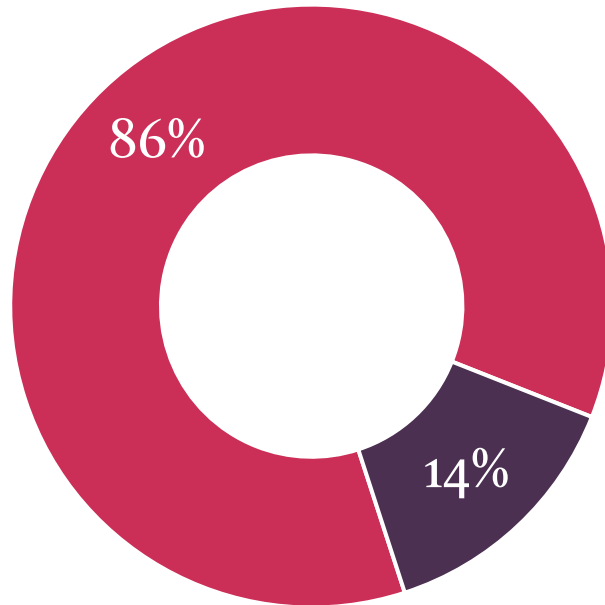
Q. Si vous appreniez que vous étiez vous-même séropositif, ressentiriez-vous ?

Nouvelle question

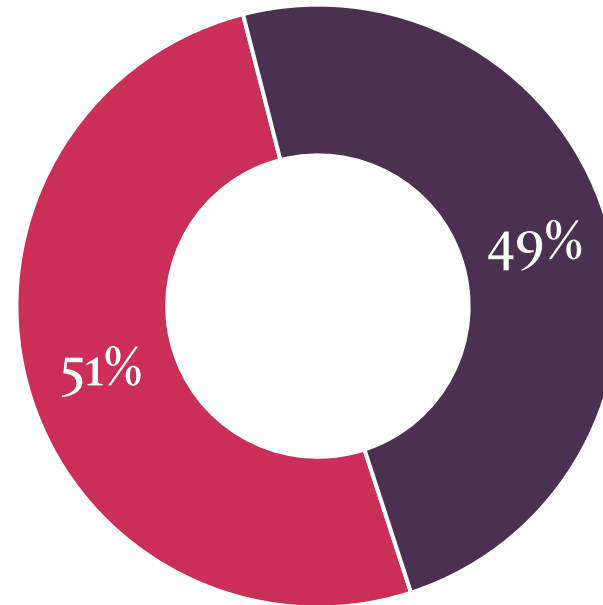


1561  
jeunes

De la peur



De la honte



● Oui    ● Non

3

*Les pratiques  
sexuelles à risque  
des moins de 25 ans*





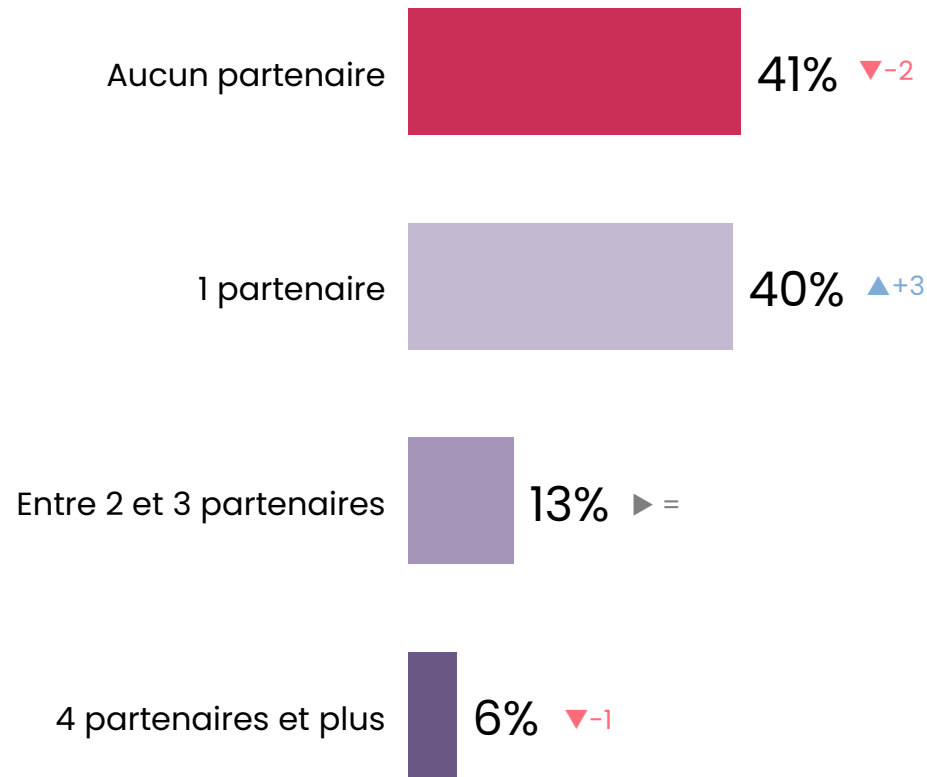
# Le nombre de partenaires sexuels au cours des douze derniers mois



1561  
jeunes

Q. Au total, au cours des 12 derniers mois, avec combien de personnes avez-vous eu des rapports sexuels ?

**1,2**  
▼-0,4  
En moyenne

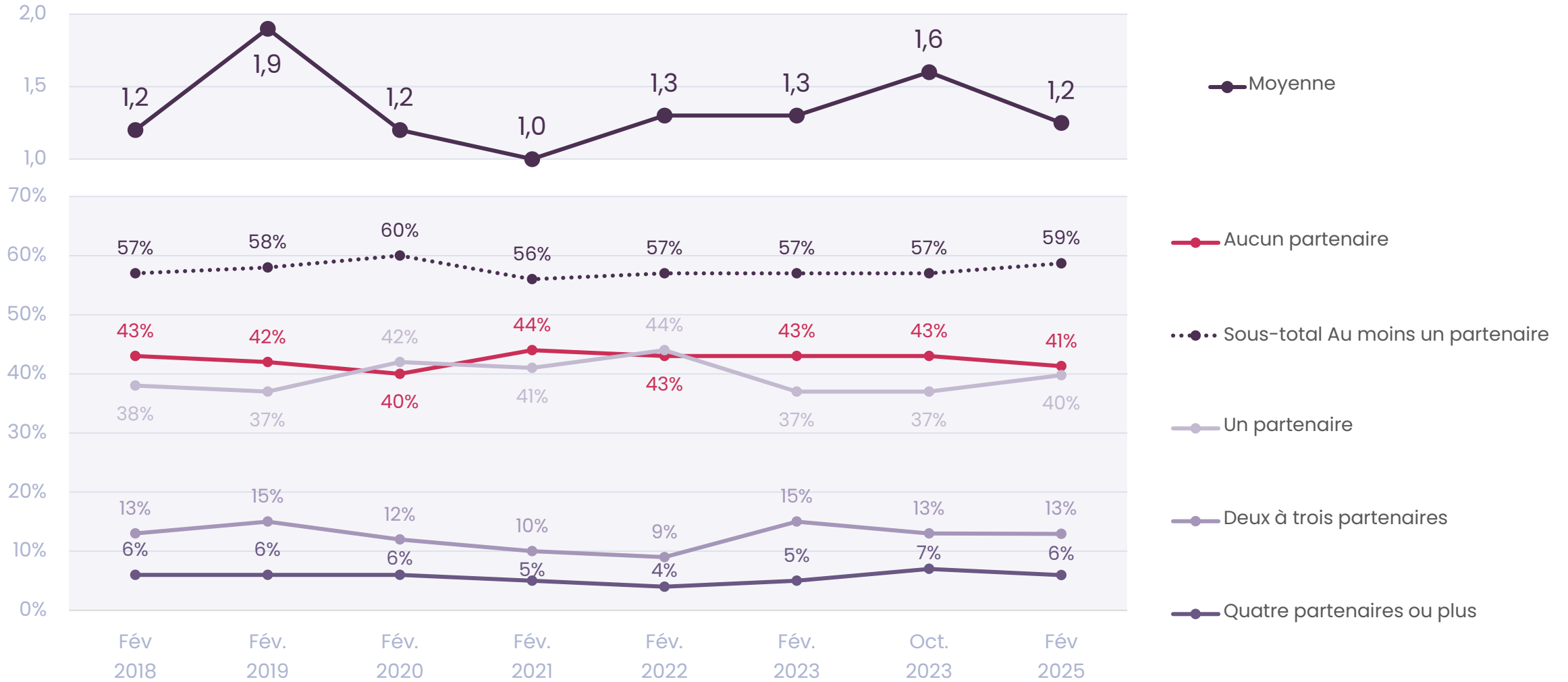


**59%** ▲+2  
Au moins  
un partenaire



# Le nombre de partenaires sexuels au cours des douze derniers mois

Q. Au total, au cours des 12 derniers mois, avec combien de personnes avez-vous eu des rapports sexuels ?





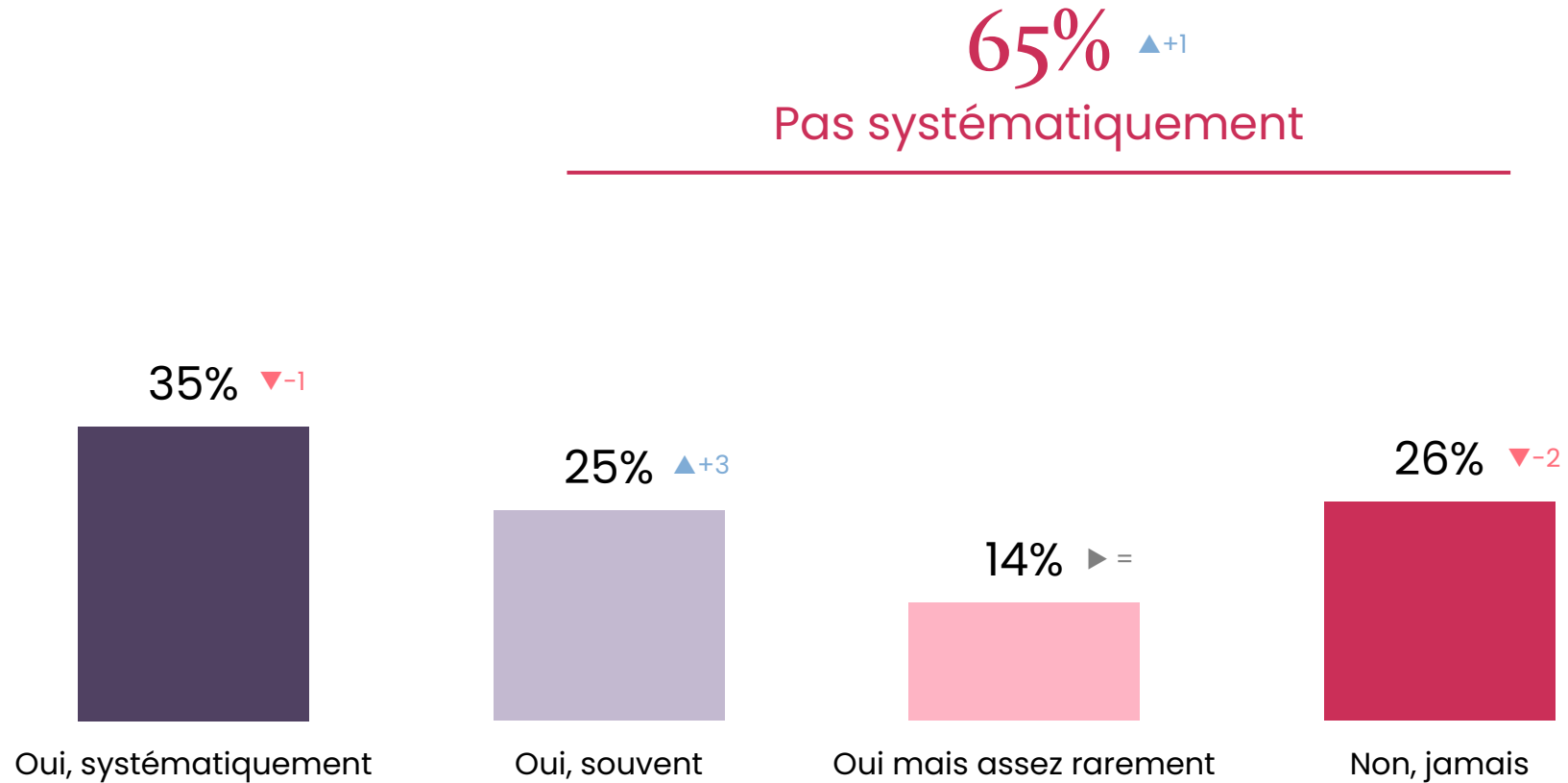
# L'utilisation d'un préservatif lors de ses rapports sexuels



916  
jeunes

Q. Avez-vous, vous ou votre (vos) partenaires utilisé un préservatif lors de ces rapports sexuels ?

Question posée uniquement à ceux ayant eu un rapport sexuel au cours des douze derniers mois, soit 59% de l'échantillon.

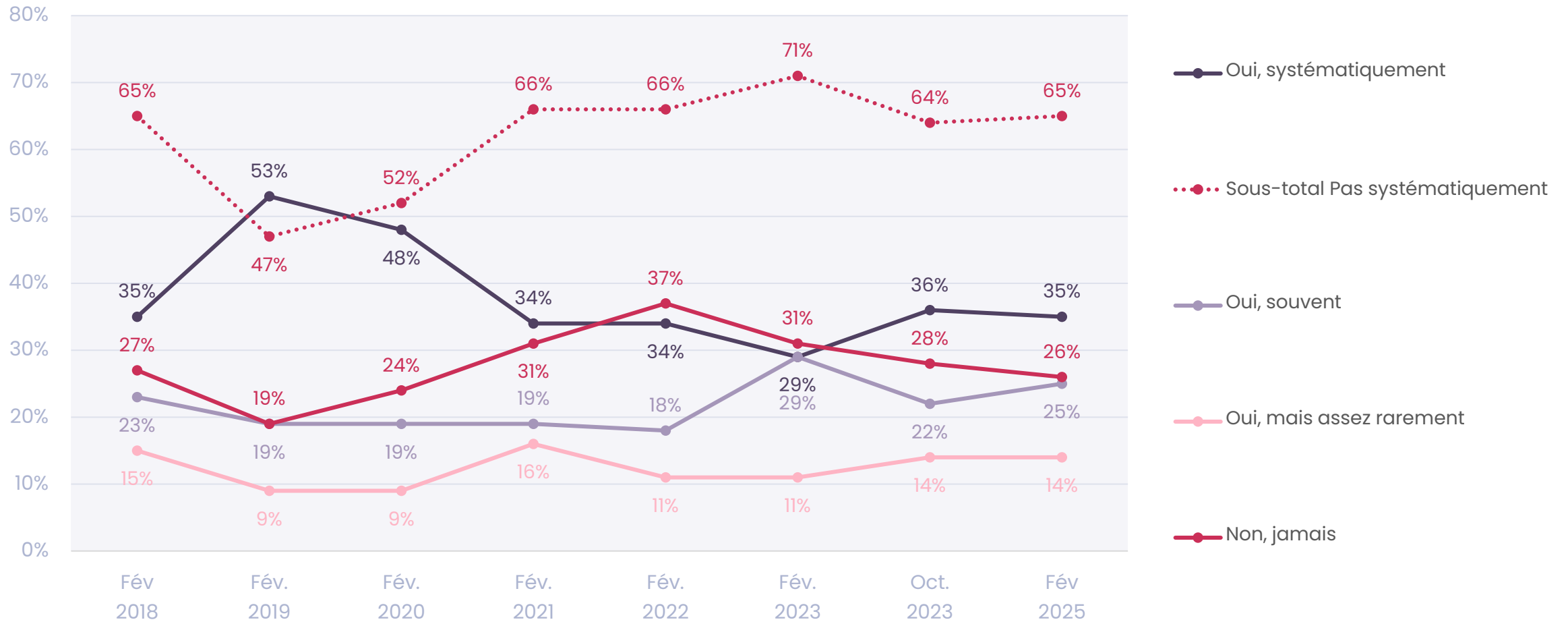




# L'utilisation d'un préservatif lors de ses rapports sexuels

Q. Avez-vous, vous ou votre (vos) partenaires utilisé un préservatif lors de ces rapports sexuels ?

Question posée uniquement à ceux ayant eu un rapport sexuel au cours des douze derniers mois, soit 59% de l'échantillon.



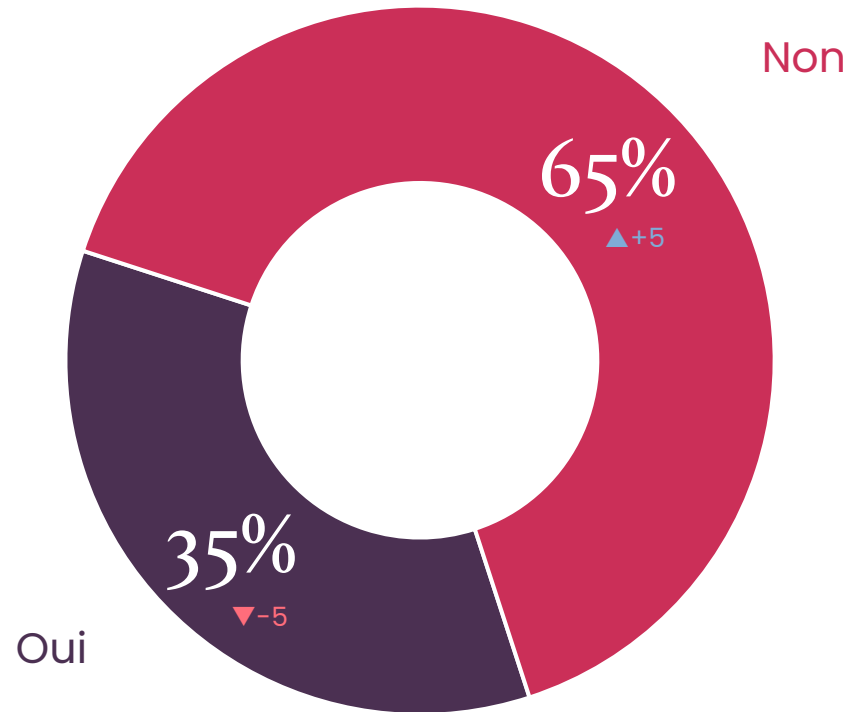


# L'existence d'un partenaire sexuel régulier actuellement



1561  
jeunes

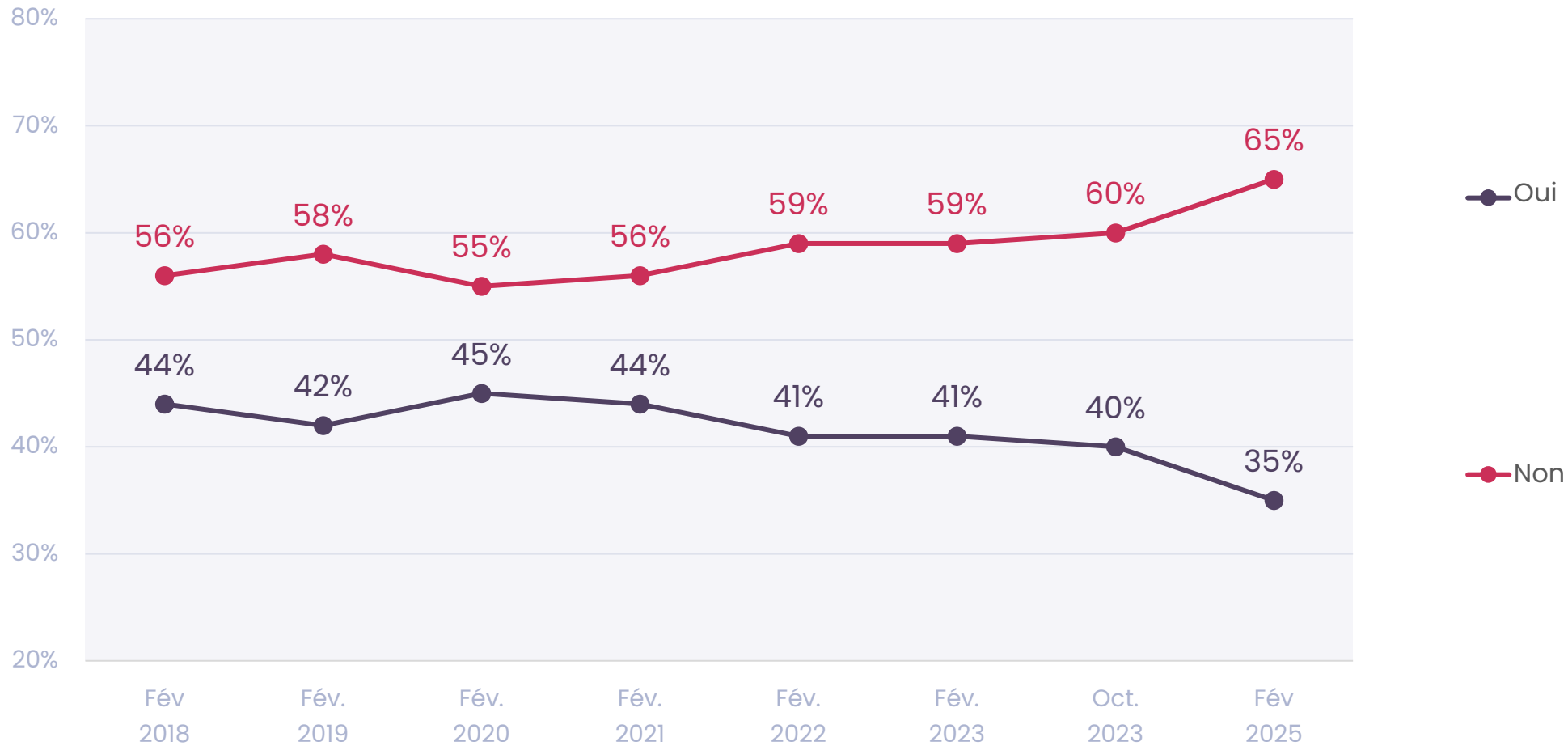
Q. Avez-vous un partenaire sexuel régulier actuellement ?





# L'existence d'un partenaire sexuel régulier actuellement

Q. Avez-vous un partenaire sexuel régulier actuellement ?



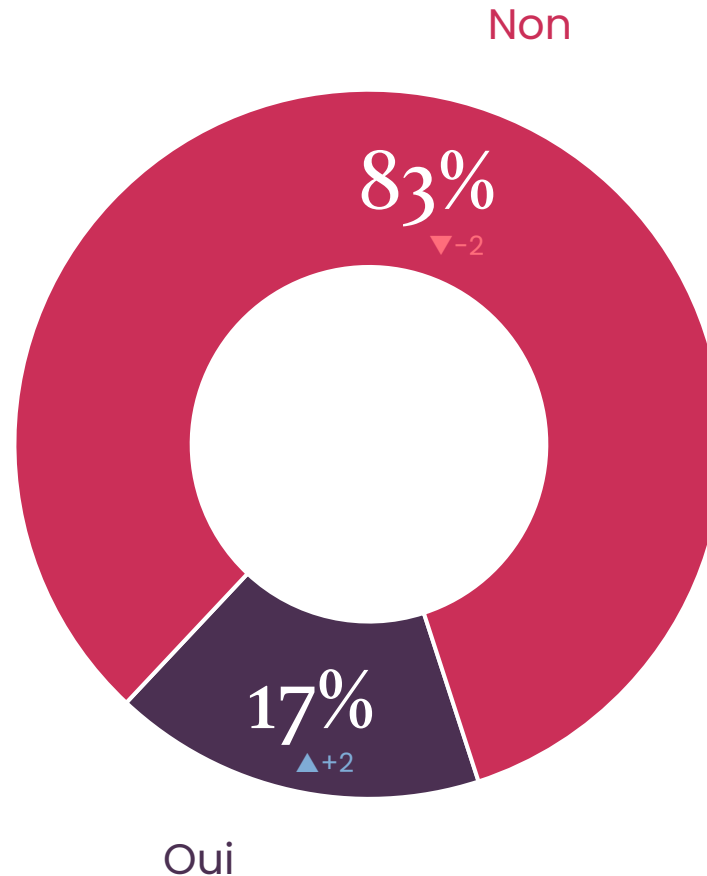
# ” L’existence d’un partenaire sexuel non-régulier actuellement



546  
jeunes

Q. Avez-vous un ou des partenaires sexuels non réguliers en dehors de votre partenaire régulier ?

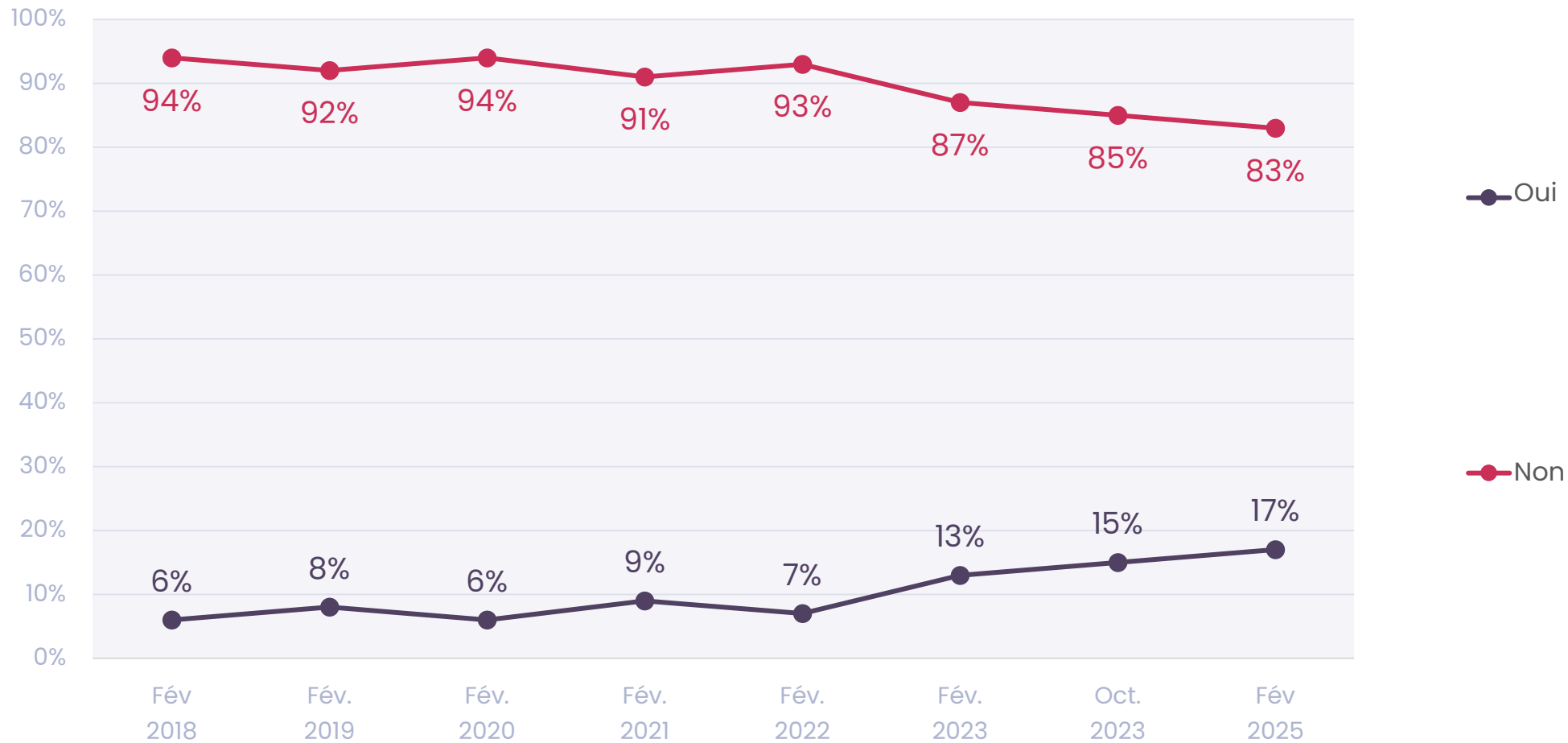
Question posée uniquement à ceux ayant un partenaire régulier actuellement, soit 35% de l'échantillon.



# ” L’existence d’un partenaire sexuel non-régulier actuellement

Q. Avez-vous un ou des partenaires sexuels non réguliers en dehors de votre partenaire régulier ?

Question posée uniquement à ceux ayant un partenaire régulier actuellement, soit 35% de l’échantillon.





# L'utilisation d'un préservatif lors de ses rapports sexuels avec des partenaires non réguliers

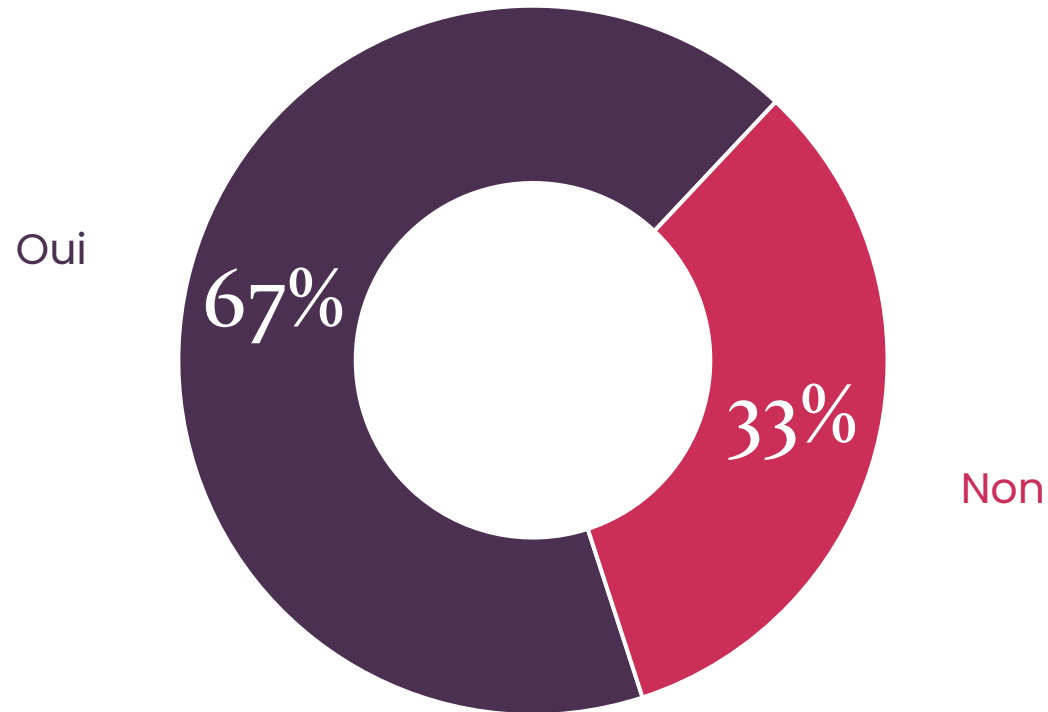


93  
jeunes

Q. Lors de ces rapports sexuels avec des partenaires sexuels non réguliers, avez-vous, vous ou votre (vos) partenaire(s) utilisé systématiquement un préservatif ?

Question posée uniquement à ceux ayant un partenaire non régulier actuellement, soit 6% de l'échantillon.

Nouvelle question



4

*Les pratiques  
de dépistage*  
du VIH / SIDA





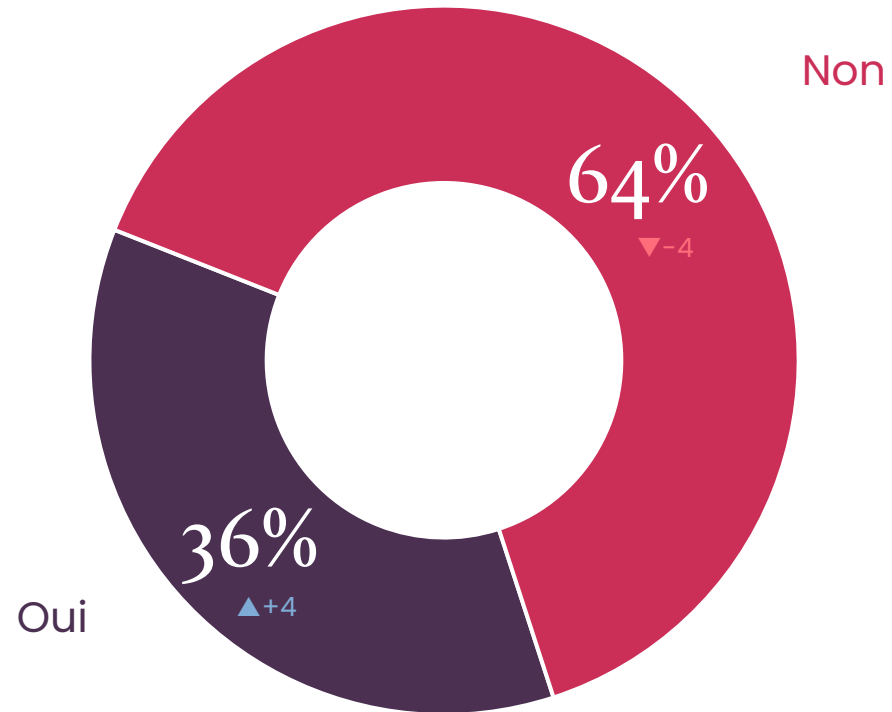
# L'expérience d'un test de dépistage du VIH / SIDA au cours des douze derniers mois



916  
jeunes

Q. Au cours des douze derniers mois, avez-vous déjà effectué un test de dépistage du VIH/SIDA ?

Question posée uniquement à ceux ayant eu un rapport sexuel au cours des douze derniers mois, soit 59% de l'échantillon.

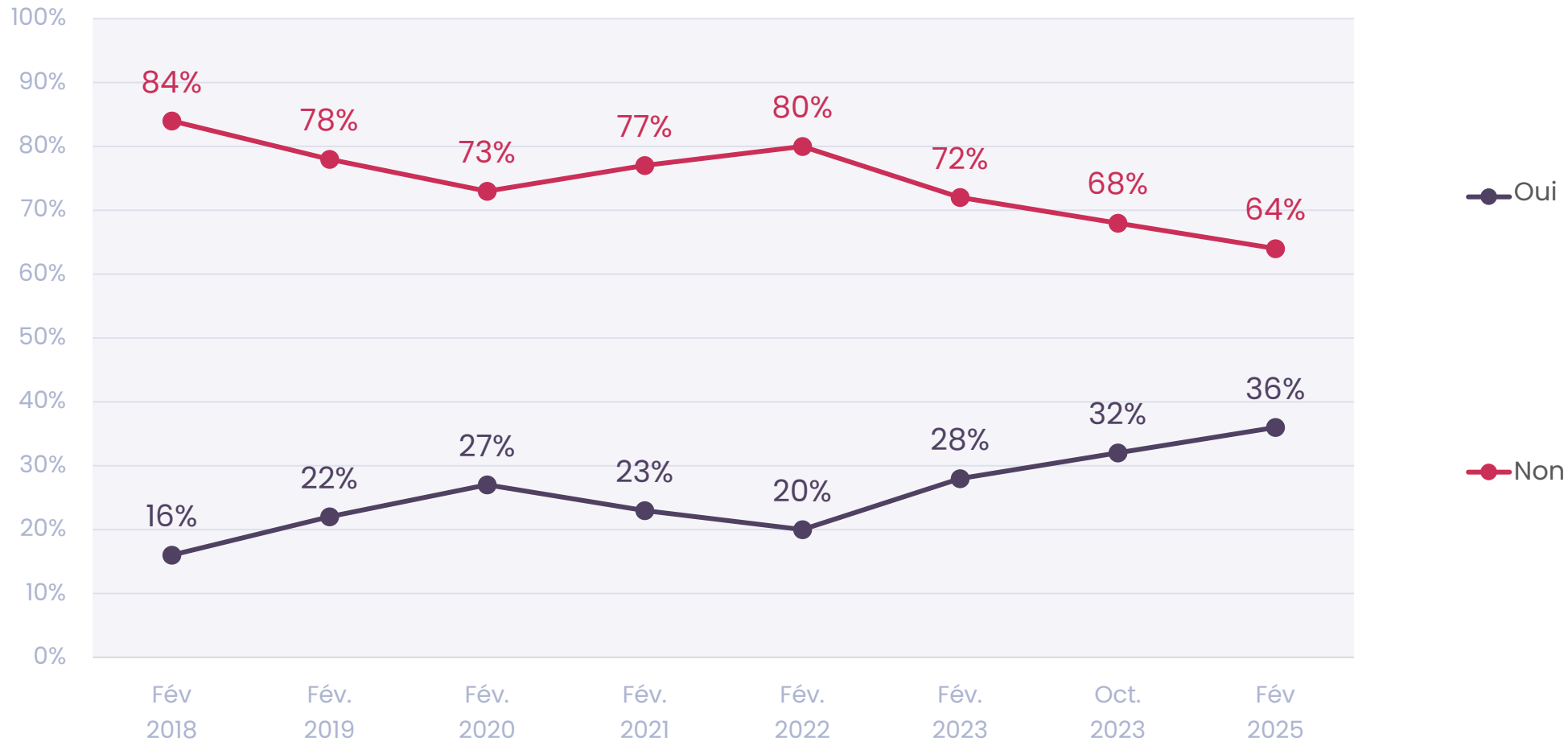




# L'expérience d'un test de dépistage du VIH / SIDA au cours des douze derniers mois

Q. Au cours des douze derniers mois, avez-vous déjà effectué un test de dépistage du VIH/SIDA ?

Question posée uniquement à ceux ayant eu un rapport sexuel au cours des douze derniers mois, soit 59% de l'échantillon.



L'information  
sur *les IST*





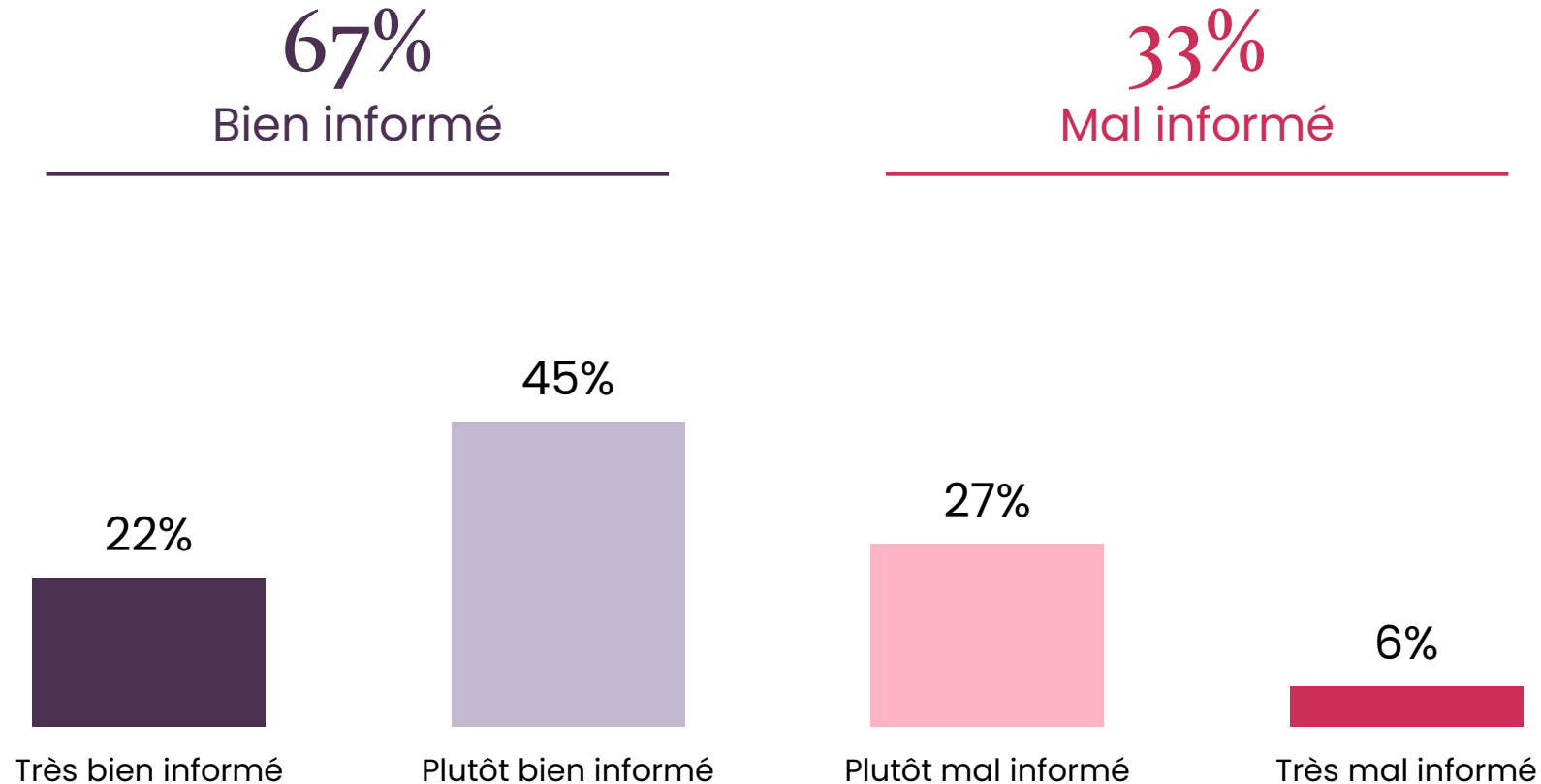
# Le sentiment d'information global sur les maladies sexuellement transmissibles autres que le VIH / SIDA



1561  
jeunes

Q. Vous personnellement, diriez-vous que vous vous sentez très bien informé, plutôt bien informé, plutôt mal informé ou très mal informé sur les infections sexuellement transmissibles autre que le VIH/SIDA, ses modes de transmission, ses traitements et sa prévention ?

Nouvelle question





# Le sentiment d'information détaillé sur les maladies sexuellement transmissibles autres que le VIH / SIDA

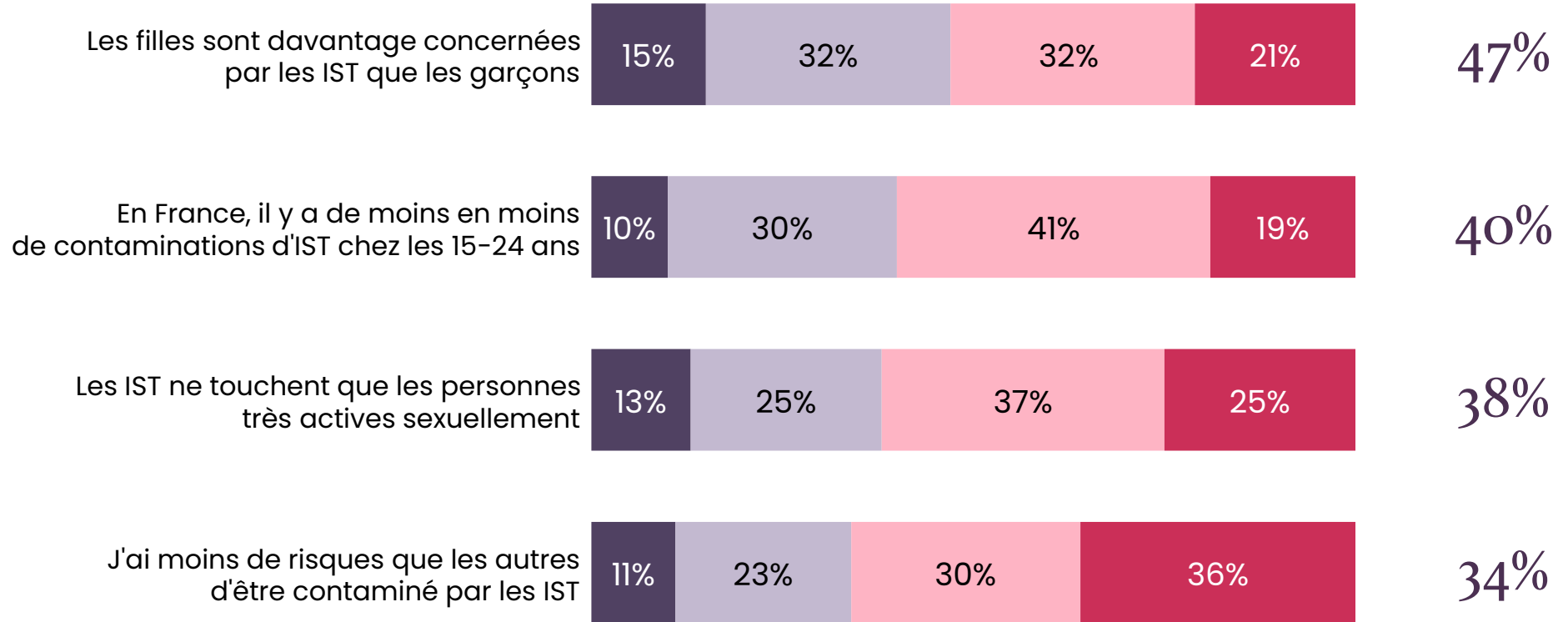


1561  
jeunes

Q. Pour chacune des affirmations suivantes, diriez-vous que vous êtes tout à fait d'accord, plutôt d'accord, plutôt pas d'accord ou pas du tout d'accord ?

Nouvelle question

D'accord



● Tout à fait d'accord  
 ● Plutôt d'accord  
 ● Plutôt pas d'accord  
 ● Pas du tout d'accord



# Le sentiment face à la contraction d'une IST

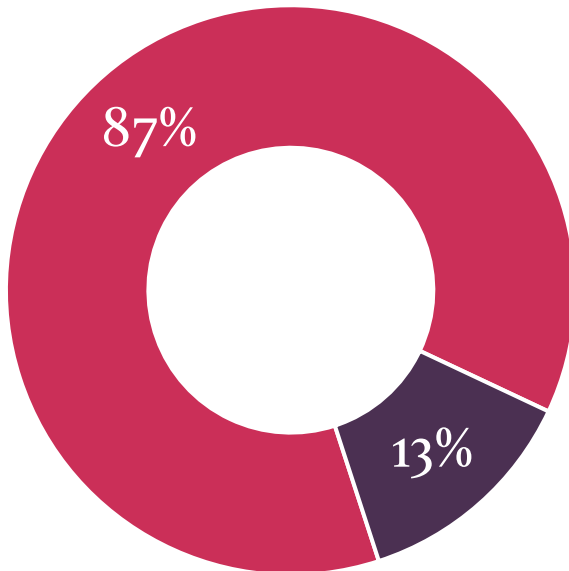


1561  
jeunes

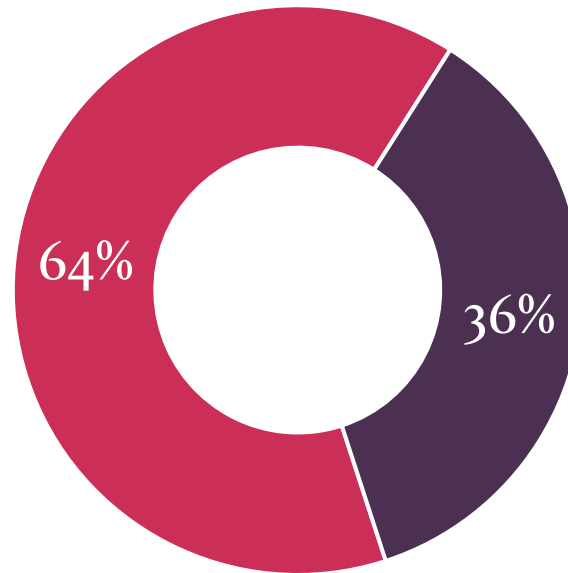
Q. Si vous appreniez que vous avez contracté une IST, ressentiriez-vous ?

Nouvelle question

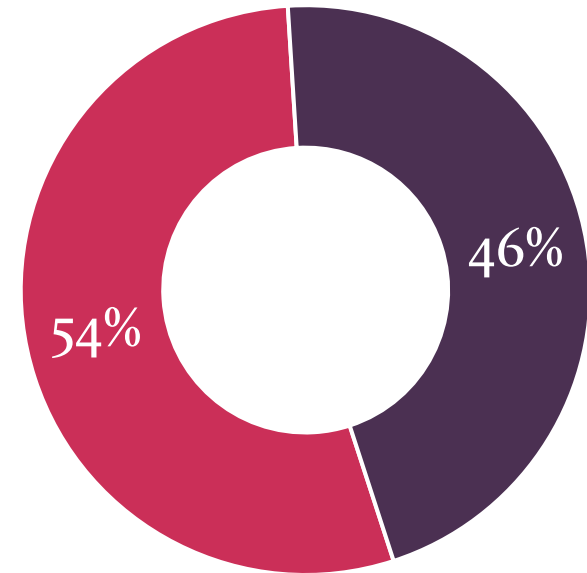
De la peur  
pour votre santé



De la peur du jugement  
de votre entourage



De la honte



● Oui ● Non



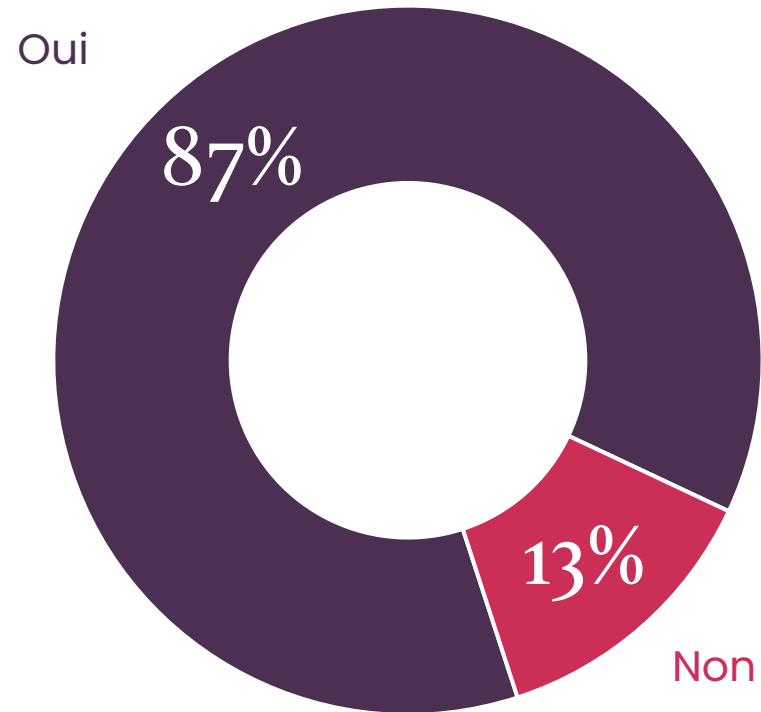
# L'information à son partenaire de la contraction d'une IST



1561  
jeunes

Q. En informeriez-vous votre (vos) partenaire(s) ?

Nouvelle question





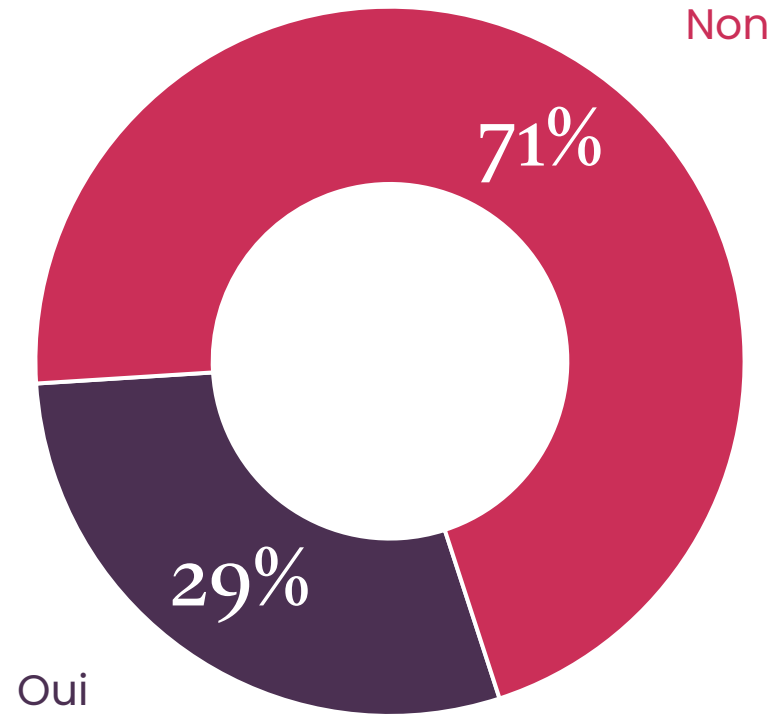
# L'expérience d'un test de dépistage des IST au cours des douze derniers mois



1561  
jeunes

Q. Au cours des douze derniers mois, avez-vous déjà effectué un test de dépistage des IST ?

Nouvelle question



# Les raisons de ne pas se faire dépister lors d'un changement de partenaire sexuel

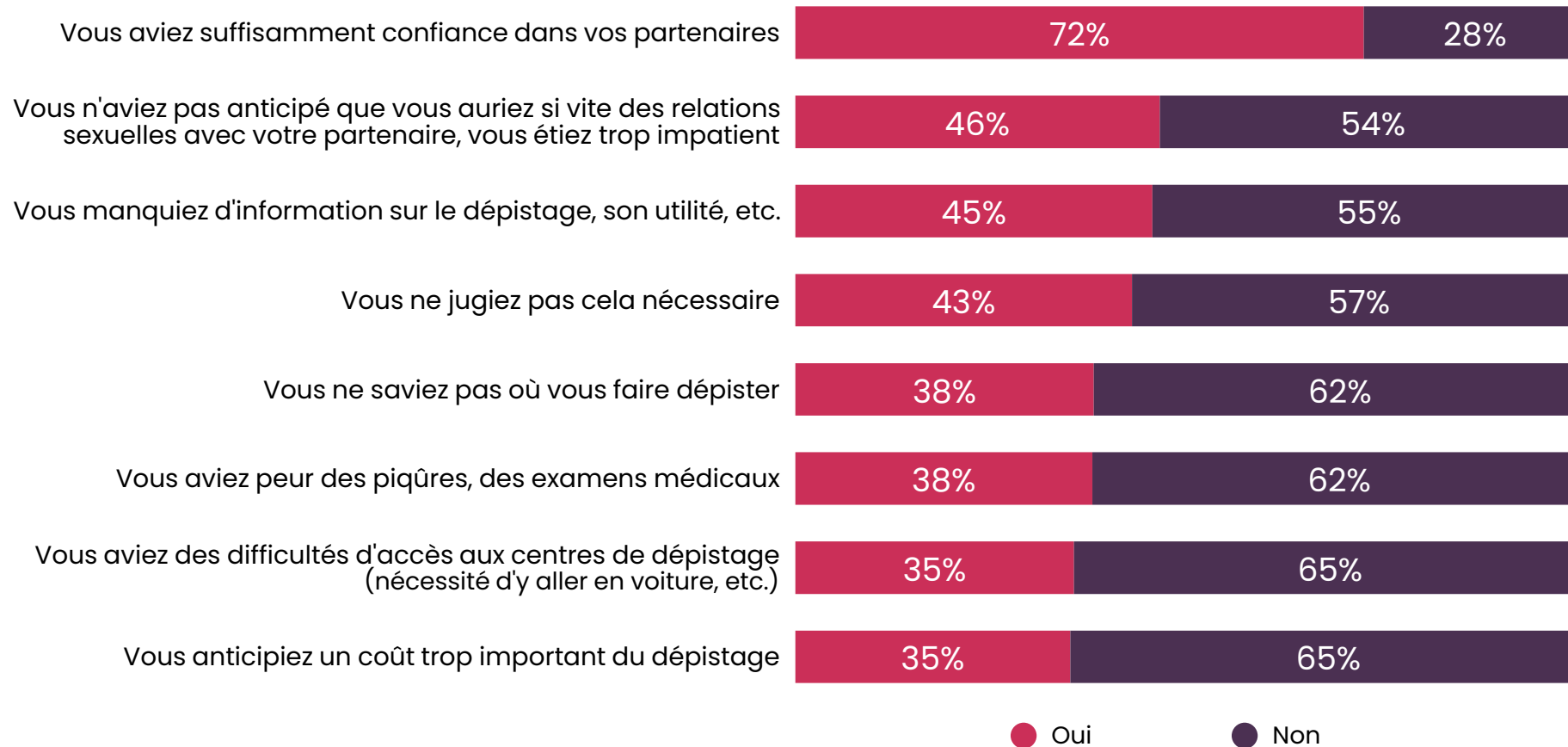


939  
jeunes

Q. Lors d'un changement de partenaire sexuel, vous est-il déjà arrivé de ne pas vous faire dépister parce que... ?

Question posée uniquement à ceux qui ont déjà eu des relations sexuelles, soit 60% de l'échantillon.

## Nouvelle question





# La probabilité de contracter un jour le VIH / SIDA

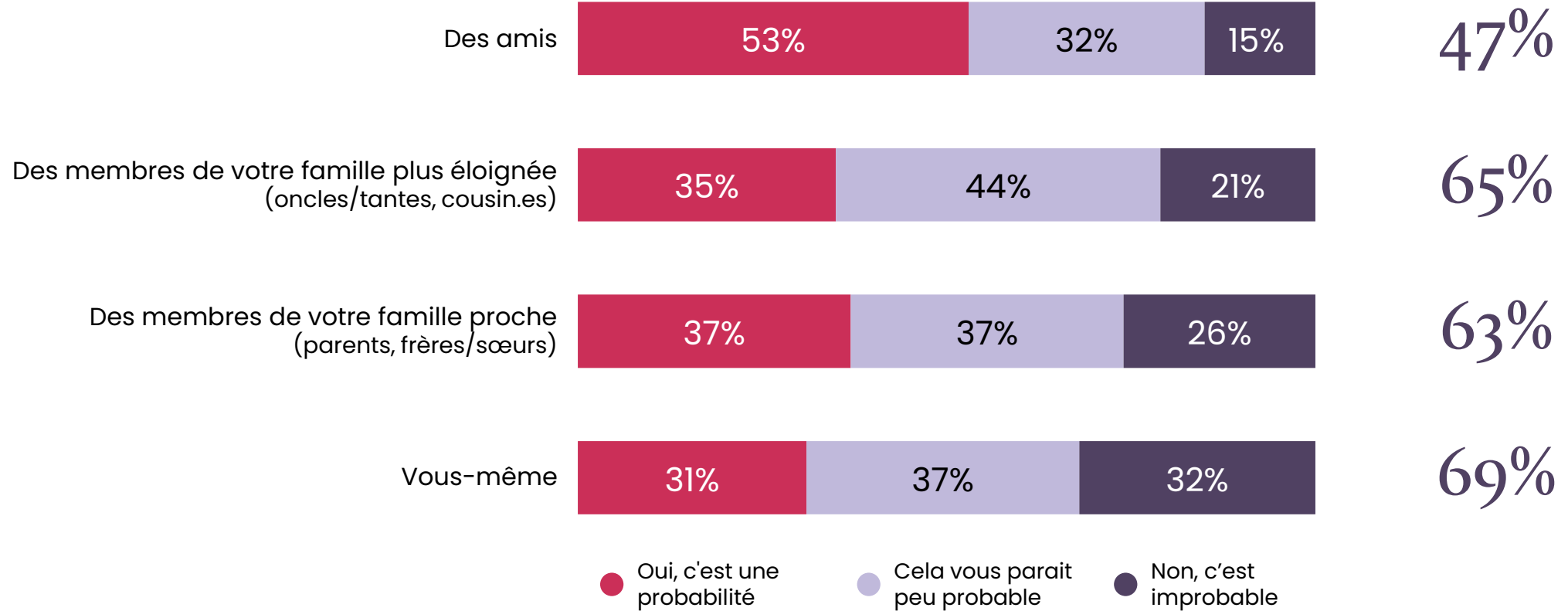


1561  
jeunes

Q. D'après vous, chacune des personnes suivantes est-elle susceptible ou non de contracter un jour le VIH/sida ?

Nouvelle question

Peu ou pas probable





# Les situations envisagées avec une personne séropositive

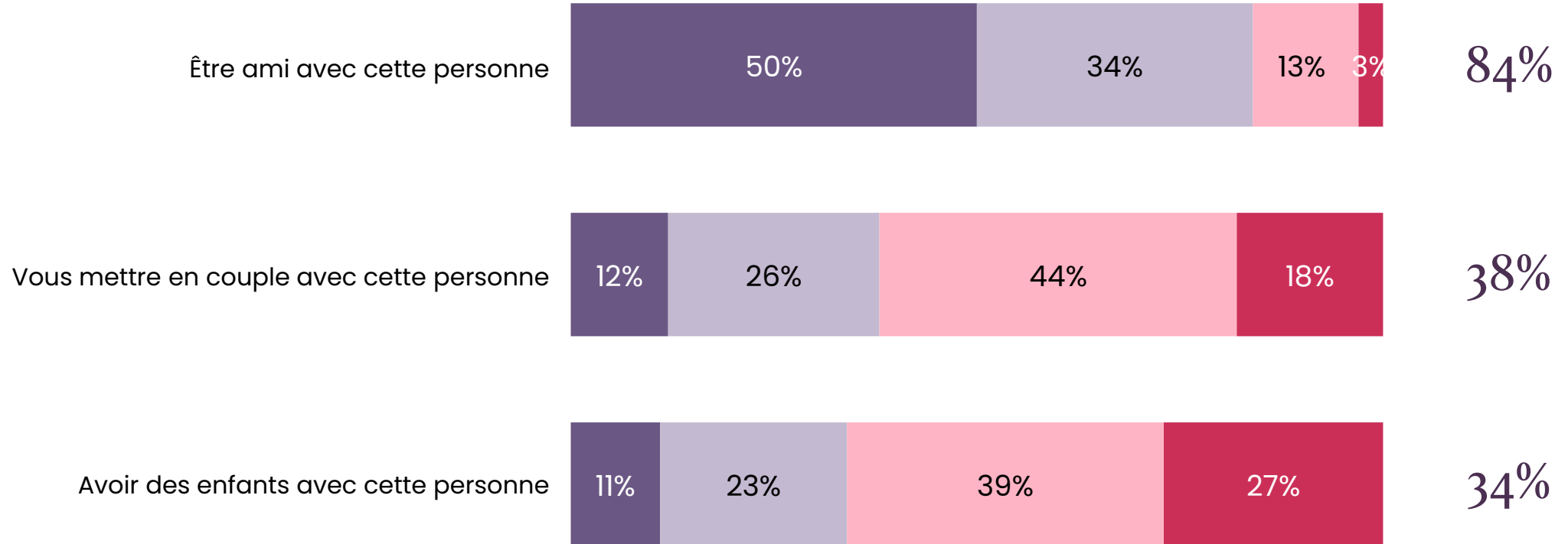


1561  
jeunes

Q. Pourriez-vous envisager ou non chacune des situations suivantes avec une personne séropositive ?

Nouvelle question

Oui



● Oui, certainement   
 ● Oui, probablement   
 ● Non, probablement pas   
 ● Non, certainement pas



**opinionway**

Crédits : steven-wright

# La synthèse



# Principaux enseignements (1/3)

## Une vie sexuelle active des jeunes, mais une protection encore insuffisante

- Les jeunes de 15 à 24 ans sont pour la majorité actifs sexuellement : **plus de la moitié d'entre eux ont eu des rapports ces 12 derniers mois** (59%, +2 pts vs 2023), le plus souvent avec un unique partenaire (40%, +3 pts). 19% déclarent plusieurs partenaires au cours de l'année passée (-1 pt). A l'occasion de ces rapports sexuels récents, **les 15-24 ans sont une majorité à reconnaître ne pas avoir systématiquement utilisé de préservatifs** (65%, +1 pt).
- Actuellement, un 15-24 ans sur trois a un partenaire sexuel régulier (35%). Parmi eux, on compte près d'un jeune sur cinq qui dit avoir également un ou plusieurs partenaires non réguliers en plus de son partenaire régulier (17%, soit 6% de l'ensemble des jeunes interrogés). **Lors de ces rapports sexuels avec des partenaires non réguliers, qui s'ajoutent à leur partenaire régulier, 33% des jeunes n'ont pas utilisé de préservatifs.**

## Le dépistage du VIH/sida : une absence d'automatisme mais une progression continue

- Bien qu'il ne soit toujours pas un réflexe, le dépistage du VIH progresse en 2025, pour la troisième année consécutive : **un tiers des jeunes ayant eu un rapport sexuel au cours des douze derniers mois a réalisé un test de dépistage du VIH/sida (36%)**, soit une hausse de 4 points par rapport à 2023 mais surtout de 20 points par rapport à 2018.

## Un sentiment d'information sur le VIH davantage en progrès sur les recours après un risque d'exposition

- **Trois jeunes sur quatre déclarent se sentir bien informés sur le VIH, ses modes de transmission, ses traitements et sa prévention** (76%), toutefois, **ce score accuse un léger recul par rapport à l'enquête de 2023** (-3 pts). Dans le détail, on constate des dynamiques multiples : certes la connaissance des actions immédiates en cas de situation à risque semble s'améliorer, mais elle reste lacunaire – et à la baisse – en matière de traitement au long cours ainsi que de transmission, les idées reçues à ces égards s'ancrant plus que jamais dans les croyances des 15-24 ans d'aujourd'hui.
  - Ainsi, **deux jeunes sur trois se sentent bien informés sur l'existence d'un traitement d'urgence en cas de prise de risque lors d'une relation sexuelle** (66%, +5 pts) **et celle d'un autotest de dépistage du VIH** (58%, +7 pts). Le sentiment de maîtriser les lieux où se faire dépister pour savoir s'ils sont porteurs du virus ou non reste stable (64%, score identique à 2023).

# ” Principaux enseignements (2/3)

## Des idées reçues grandissantes, en particulier concernant les traitements mais plus encore sur la transmission

- Si une large majorité sait qu'il existe des traitements permettant de vivre avec le virus (79%), elle tend à diminuer de manière importante cette année (recul de 7 pts vs 2023). Par ailleurs, le fonctionnement de ces traitements reste encore mal compris par les 15-24 ans : **4 jeunes sur 10 croient à tort qu'il existe un vaccin pour empêcher la transmission du virus** (40%, +3 pts), **ou que des médicaments existent pour guérir du virus** (39%, +3 pts).
- **Surtout, des croyances persistent – et s'amplifient – concernant la transmission du VIH.** La plus répandue concerne le risque supposé lié aux rapports sexuels non protégés avec une personne séropositive sous traitement : trois jeunes sur quatre pensent à tort que le virus peut être transmis dans cette situation (78%, +2 pts). **Plus d'un jeune sur trois considère que le VIH peut se transmettre en embrassant une personne séropositive** (42%, +12 pts), en s'asseyant sur un siège de toilettes publiques (36%, +11 pts), par contact avec la transpiration (33%, +8 pts) ou en buvant dans le même verre (31%, +6 pts). Enfin, partager une assiette (27%, +4 pts) ou serrer la main d'une personne séropositive (21%, +5 pts) sont également des idées fausses ancrées chez près d'un jeune sur quatre.
- **Au-delà des modes de transmission, ce sont aussi les populations concernées par cette transmission qui font l'objet d'idées reçues :**
  - **Un jeune sur quatre croit que le virus ne circule qu'en Afrique** (24%, +4 pts) et un sur cinq qu'il ne touche que les homosexuels et les toxicomanes (20%, -1 pt). Ils sont dans les mêmes proportions à estimer qu'en observant bien une personne, on peut savoir si elle a le sida (20%, stable). Fait notable, la méconnaissance est plus marquée chez ceux qui se disent très bien informés, avec des écarts de 8 à 16 points par rapport à la moyenne. Ce paradoxe contribue à ancrer plus profondément certaines fausses croyances.
  - **Dans le même temps, les jeunes Français s'estiment de moins en moins concernés par le VIH :** pour la moitié d'entre eux, il y a de moins en moins de contamination du virus parmi les 15-24 ans en France aujourd'hui (49%, +3 pts mais surtout +24 pts vs 2009). Plus personnellement, **sept jeunes sur dix considèrent comme peu probable voire improbable de contracter un jour le VIH** (69%, dont 37% *peu probable* et 32% *improbable*). En outre, la séropositivité demeure auréolée de considérations sociales fortes : s'ils venaient à apprendre qu'ils étaient concernés, 86% des jeunes ressentiraient de la peur et 51% de la honte.  
Se voulant globalement préservés, 63% des jeunes estiment qu'il est *peu voire pas probable* que leur famille proche contracte le virus. Ils sont 47% dans ce cas s'agissant de leurs amis. **De fait, l'amitié avec une personne séropositive n'est pas exclue par les 15-24 ans :** 84% arrivent à se figurer cette situation. En revanche, la vie intime et familiale est moins facilement envisagée : 38% déclarent qu'ils pourraient se mettre en couple avec une personne séropositive et 34% avoir des enfants avec elle.

# ” Principaux enseignements (3/3)

## Des connaissances partielles et des idées reçues persistantes sur les IST

- Deux jeunes sur trois ont le sentiment d'être bien informés sur les infections sexuellement transmissibles (67%, soit 9 points de moins que leur autoévaluation concernant le sida). En dépit de ce sentiment, **un réel déficit de connaissances et des stéréotypes sur les IST est observé** : 40% estiment qu'il y a une baisse des contaminations d'IST chez les 15-24 ans. Surtout, **47% des jeunes considèrent que les filles sont plus concernées que les garçons, et 38% associent les IST aux personnes ayant une activité sexuelle intense**.
  - Les jeunes hommes de moins de 20 ans se déclarent mieux informés sur les IST (77%) que les jeunes femmes (66%). Pourtant, ces derniers sont aussi plus nombreux à affirmer que les contaminations diminuent en France (44% vs 36% des femmes) et que seuls ceux ayant de multiples partenaires sont concernés (43% vs 33%). Ces perceptions contribuent à la diffusion d'idées fausses sur le sujet.
- **Les 15-24 ans sont par ailleurs nombreux à se vouloir épargnés en matière d'IST** : un tiers estime en effet avoir un risque moindre que les autres d'être contaminé par une IST (34%). En cas d'infection, les réactions les plus fréquentes seraient la peur pour sa santé (87%), la crainte du jugement de son entourage (64%) et un sentiment de honte (54%). Toutefois, le dialogue semble privilégié, puisque 87% des jeunes affirment qu'ils informeraient leur(s) partenaire(s) en cas d'IST.
  - Les hommes de 20 à 24 ans sont plus nombreux à se percevoir comme moins exposés aux IST (47% vs 32% des femmes du même âge). Par ailleurs, les femmes expriment une plus grande peur du jugement de leur entourage (68% vs 59% des hommes).

## Un dépistage encore entravé par de nombreux freins

- **Moins d'un jeune sur trois a réalisé un test de dépistage des IST au cours de l'année écoulée** (29%). De manière générale, qu'il concerne les IST ou le VIH, le dépistage reste trop peu souvent perçu comme un réflexe chez la majorité des jeunes, notamment lors d'un changement de partenaire. **Parmi ceux ayant déjà eu des relations sexuelles, 72% déclarent ne pas s'être fait dépister parce qu'ils avaient suffisamment confiance en leur partenaire**. Quatre sur dix évoquent une absence de dépistage, lors d'un changement de partenaire, à cause d'un manque d'anticipation des rapports sexuels (46%) ou d'une méconnaissance des modalités de dépistage (45%). 43% reconnaissent ne pas avoir trouvé nécessaire de se faire dépister (43%). La peur des piqûres et des examens médicaux a incité 38% d'entre eux à faire l'impasse sur le dépistage. **Enfin, alors que le dépistage est gratuit pour leur génération, 35% des jeunes ayant déjà eu une relation sexuelle ont renoncé à se faire dépister parce qu'ils craignaient une dépense trop importante**.



# Les annexes

opinionway

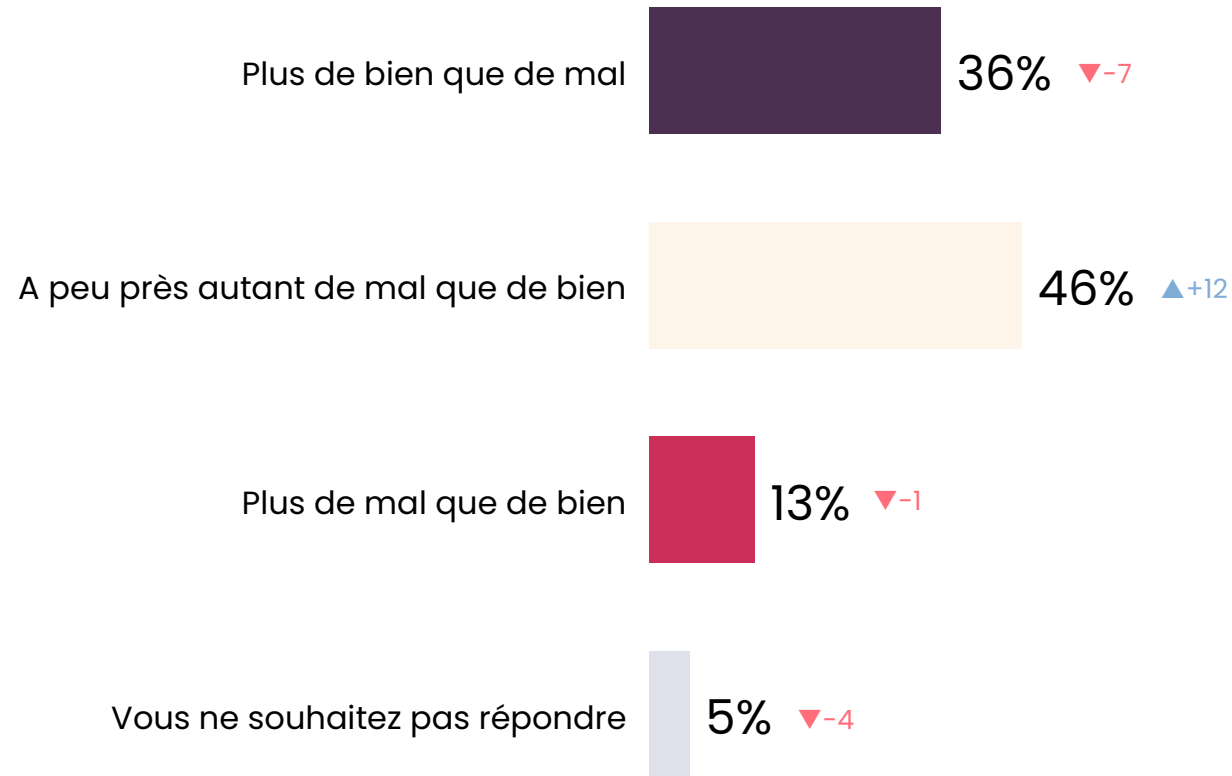


# Le jugement sur l'apport de la science à l'homme



1561  
jeunes

Q. D'une manière générale, avez-vous l'impression que la science apporte à l'homme plus de bien que de mal, plus de mal que de bien ou à peu près autant de mal que de bien ?

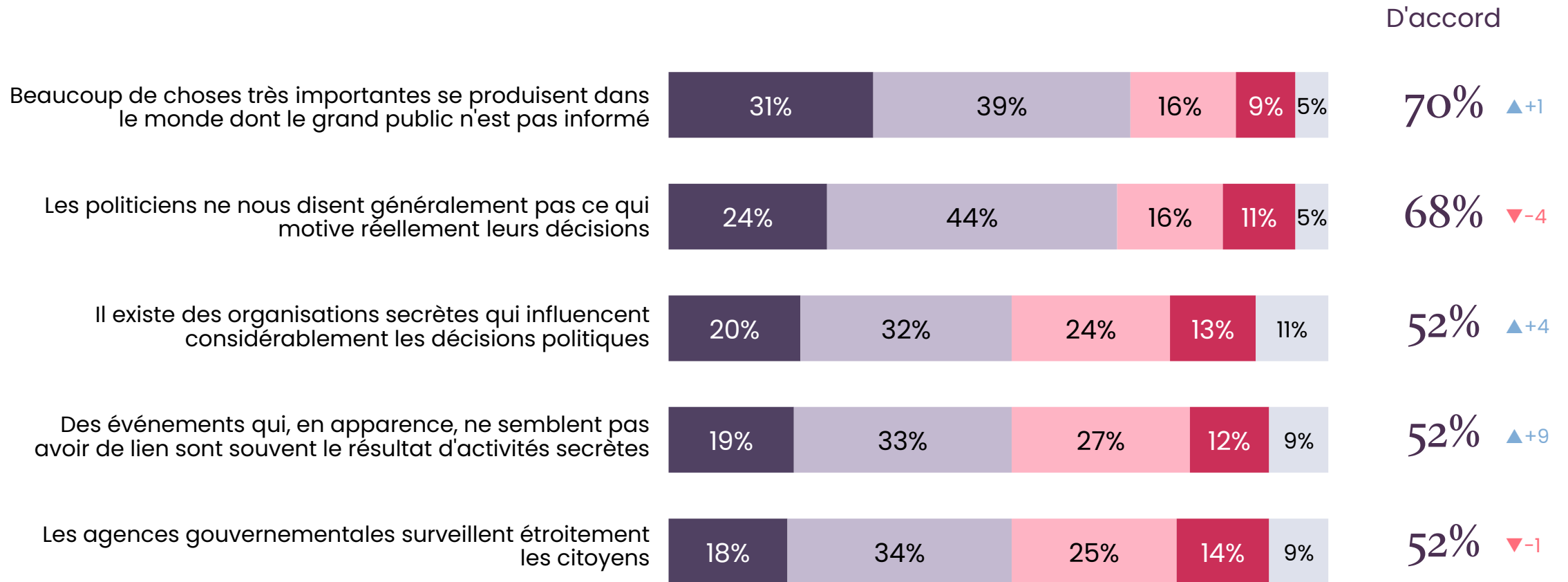


# ” La perméabilité aux théories complotistes (échelle de Bruder)



1561  
jeunes

Q. Pour chacune des phrases suivantes, indiquez si vous êtes tout à fait d'accord, plutôt d'accord, pas vraiment d'accord ou pas du tout d'accord ?



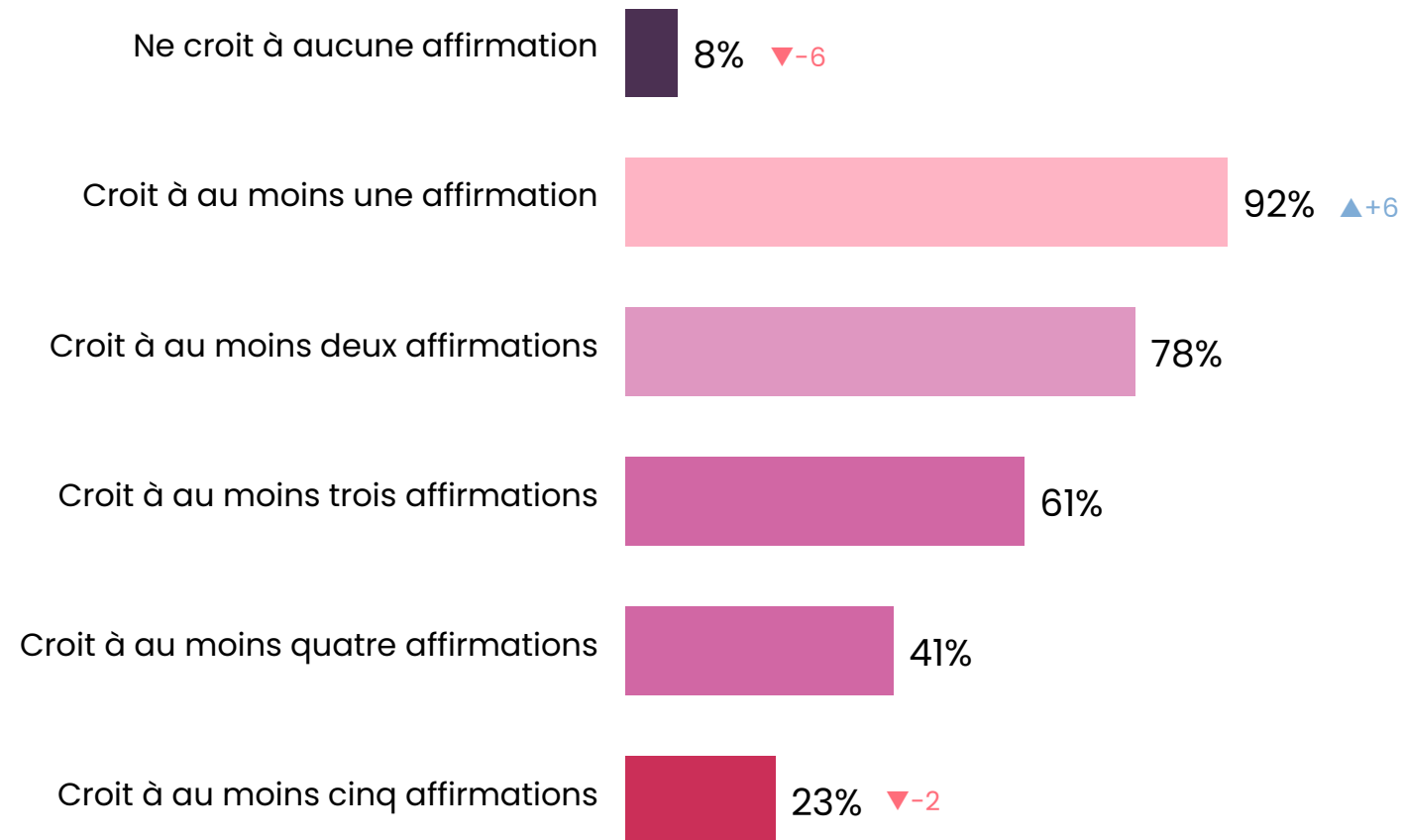
Tout à fait d'accord
  Plutôt d'accord
  Pas vraiment d'accord
  Pas du tout d'accord
  Vous ne savez pas

# ” La perméabilité aux théories complotistes (échelle de Bruder)



1561  
jeunes

Q. Pour chacune des phrases suivantes, indiquez si vous êtes tout à fait d'accord, plutôt d'accord, pas vraiment d'accord ou pas du tout d'accord ?



# opinionway

PARIS • BORDEAUX • VARSOVIE • CASABLANCA • ABIDJAN

Fondé en 2000 sur cette idée radicalement innovante pour l'époque, OpinionWay a été précurseur dans le renouvellement des pratiques de la profession des études marketing et d'opinion.

Forte d'une croissance continue depuis sa création, l'entreprise n'a eu de cesse de s'ouvrir vers de nouveaux horizons pour mieux adresser toutes les problématiques marketing et sociétales, en intégrant à ses méthodologies le Social Média Intelligence, l'exploitation de la smart data, les dynamiques créatives de co-construction, les approches communautaires et le storytelling.

Aujourd'hui OpinionWay poursuit sa dynamique de croissance en s'implantant géographiquement sur des zones à fort potentiel que sont l'Europe de l'Est et l'Afrique.

C'est la mission qui anime les collaborateurs d'OpinionWay et qui fonde la relation qu'ils tissent avec leurs clients.

Le plaisir ressenti à apporter les réponses aux questions qu'ils se posent, à réduire l'incertitude sur les décisions à prendre, à tracker les insights pertinents et à co-construire les solutions d'avenir, nourrit tous les projets sur lesquels ils interviennent.

Cet enthousiasme associé à un véritable goût pour l'innovation et la transmission expliquent que nos clients expriment une haute satisfaction après chaque collaboration - 8,9/10, et un fort taux de recommandation - 3,88/4.

Le plaisir, l'engagement et la stimulation intellectuelle sont les trois mantras de nos interventions.

## Restons *connectés* !



Recevez chaque semaine nos derniers résultats d'études dans votre boîte mail en vous abonnant à notre newsletter !

*Je m'abonne*

### Vos contacts OpinionWay

**Eléonore Quarré**

Responsable des études Société  
Pôle Opinion

Tel. +33 1 81 81 83 00  
equarre@opinion-way.com

**Lisa Corbineau**

Cheffe de projets  
Pôle opinion

Tel: 01 81 81 83 00  
lcorbineau@opinion-way.com

**ESOMAR**<sup>25</sup>  
Corporate

