



La question de l'Eco

Avril 2013

Toute publication totale ou partielle doit impérativement utiliser la mention complète suivante : « **Sondage Tilder-LCI-OpinionWay » et aucune reprise de l'enquête ne pourra être dissociée de cet intitulé.**

A

Méthodologie



Méthodologie

- ▶ Étude réalisée auprès d'un **échantillon de 1003 personnes**, représentatif de la **population française âgée de 18 ans et plus**.
- ▶ L'échantillon a été constitué selon la méthode des quotas, au regard des critères de sexe, d'âge, de catégorie socioprofessionnelle, de catégorie d'agglomération et de région de résidence.
- ▶ **Mode d'interrogation**: L'échantillon a été interrogé en ligne sur système Cawi (Computer Assisted Web Interview).
- ▶ **Dates de terrain**: les interviews ont été réalisées **les 24 et 25 avril 2013**.
- ▶ OpinionWay rappelle par ailleurs que les résultats de ce sondage doivent être lus en tenant compte des marges d'incertitude : 2 à 3 points au plus pour un échantillon de 1000 répondants.
- ▶ OpinionWay a réalisé cette enquête en appliquant les procédures et règles de la norme ISO 20252.



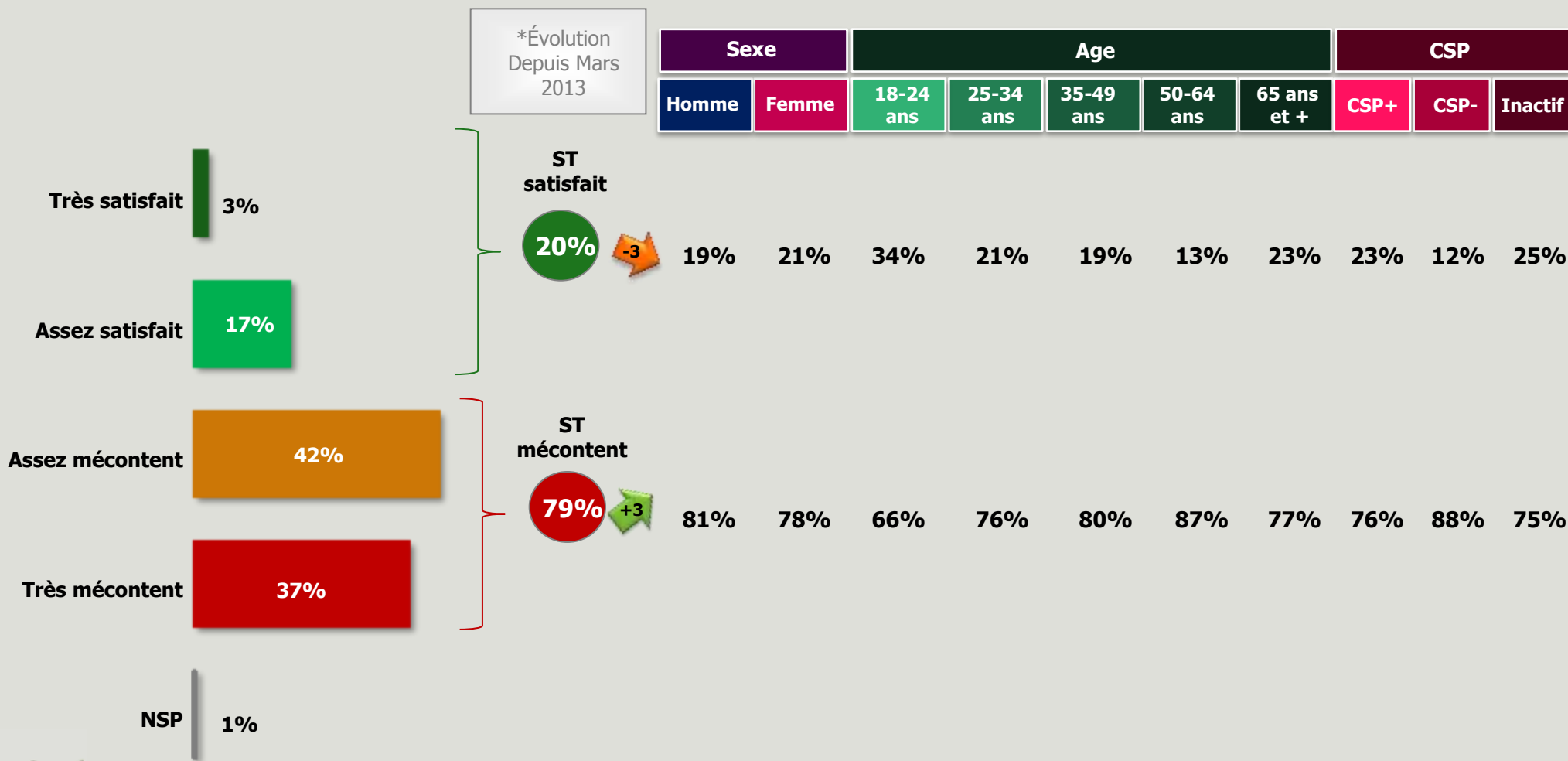
B

Résultats

“

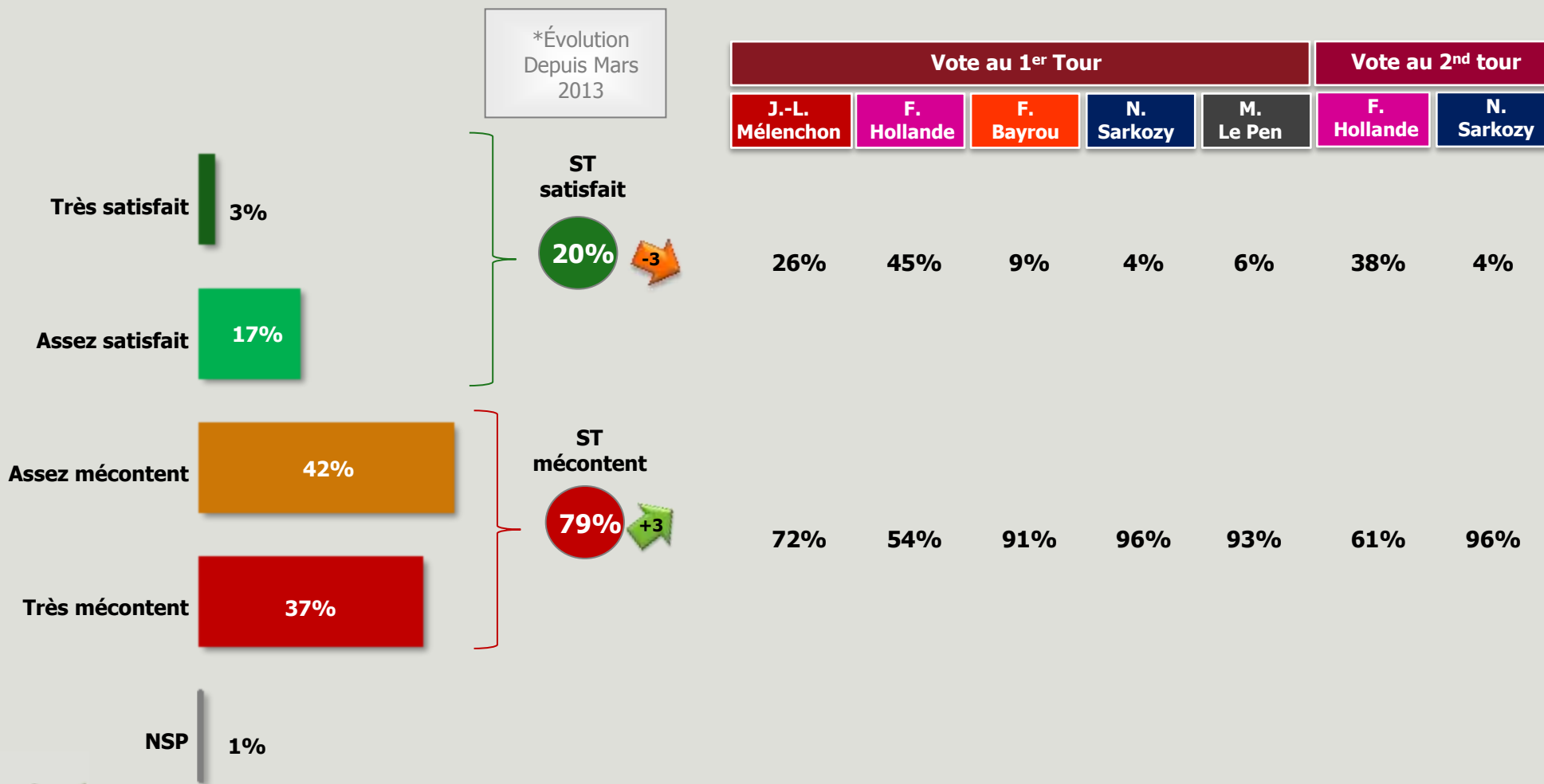
Satisfaction à l'égard de la politique économique et sociale du gouvernement actuel

Q : Etes-vous très satisfait, assez satisfait, assez mécontent ou très mécontent de la politique économique et sociale du gouvernement de Jean-Marc Ayrault ?



Satisfaction à l'égard de la politique économique et sociale du gouvernement actuel

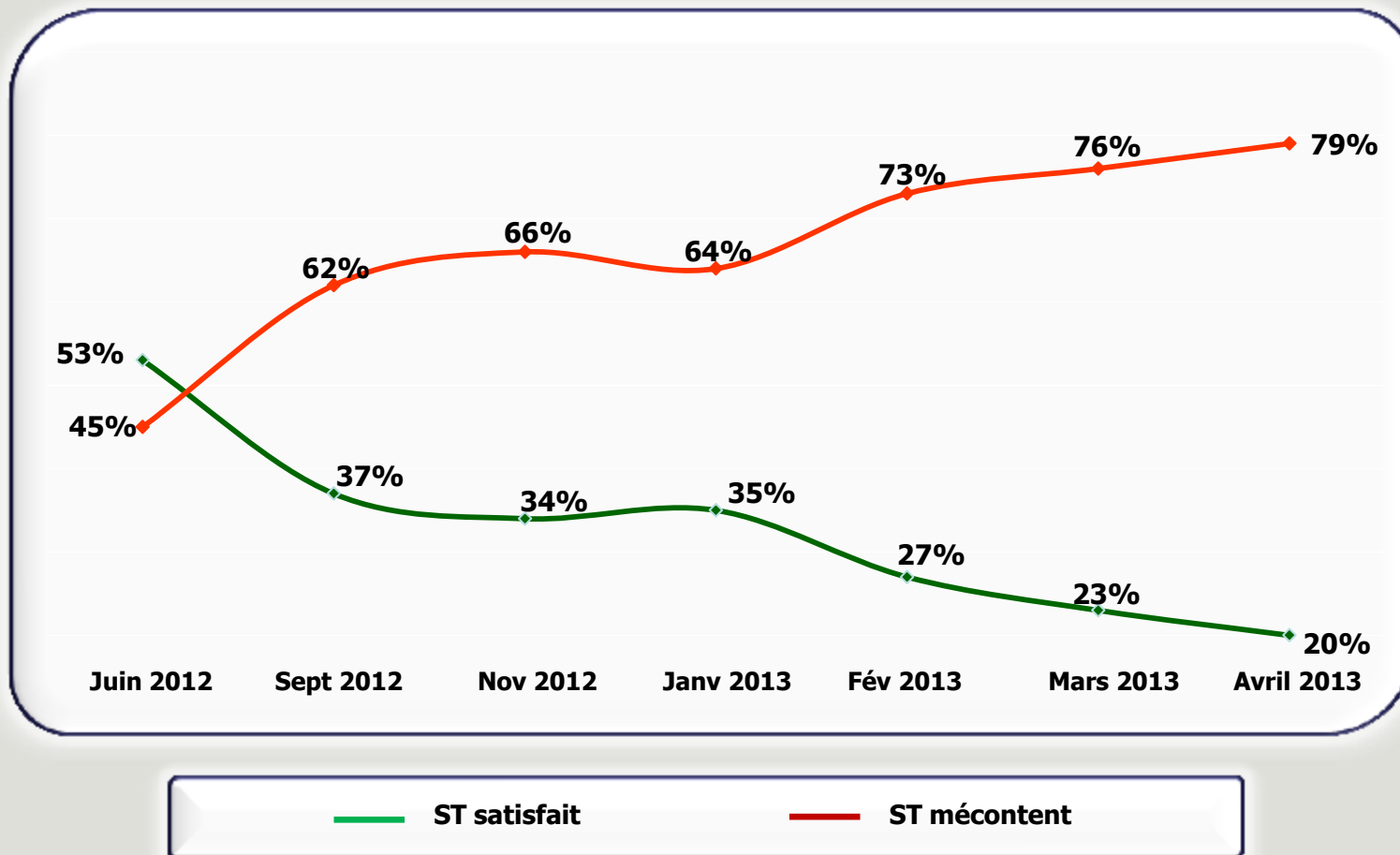
Q : Etes-vous très satisfait, assez satisfait, assez mécontent ou très mécontent de la politique économique et sociale du gouvernement de Jean-Marc Ayrault ?



Satisfaction à l'égard de la politique économique et sociale du gouvernement actuel

Courbes d'évolution

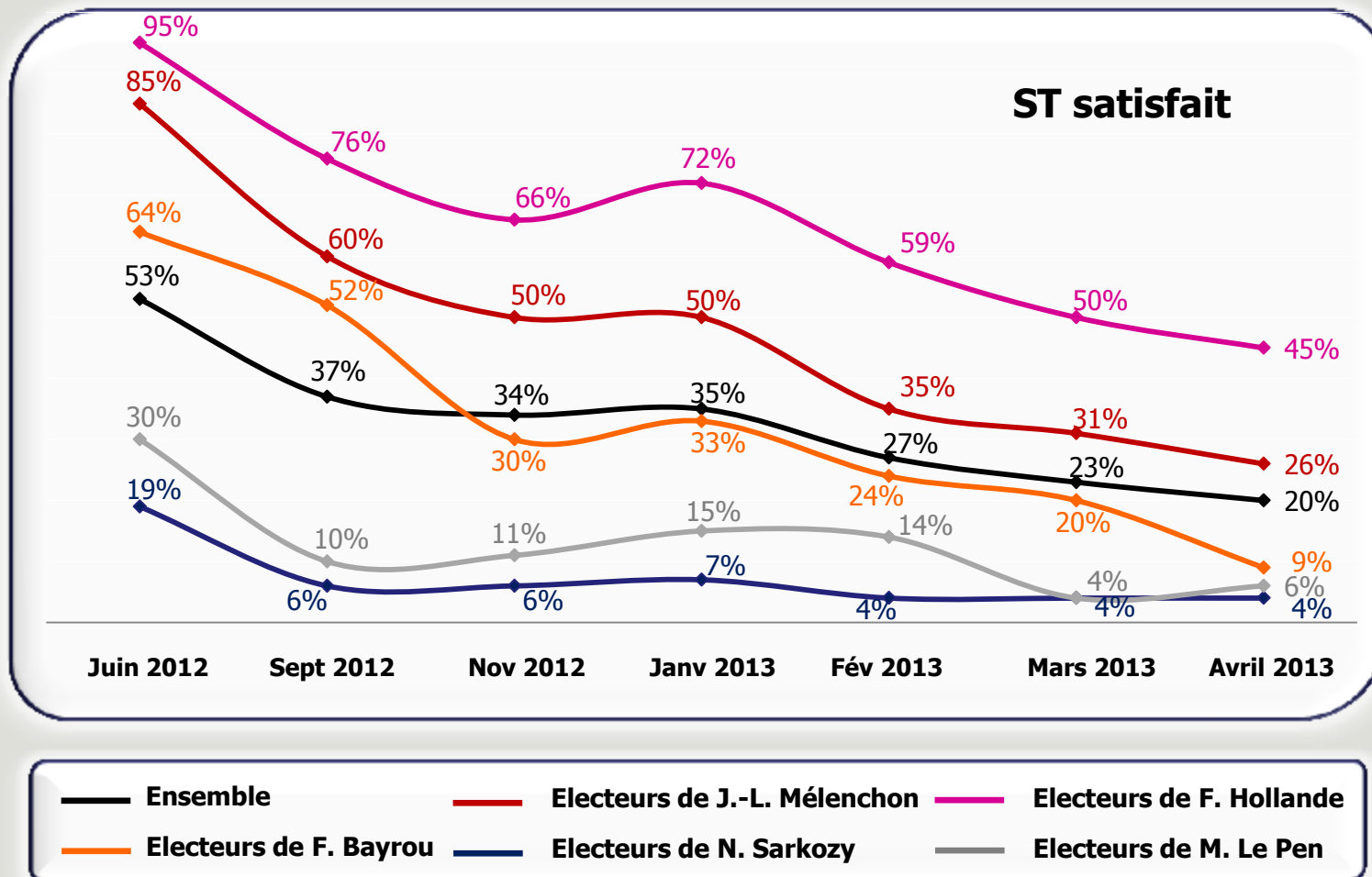
Q : Etes-vous très satisfait, assez satisfait, assez mécontent ou très mécontent de la politique économique et sociale du gouvernement de Jean-Marc Ayrault ?



Satisfaction à l'égard de la politique économique et sociale du gouvernement actuel

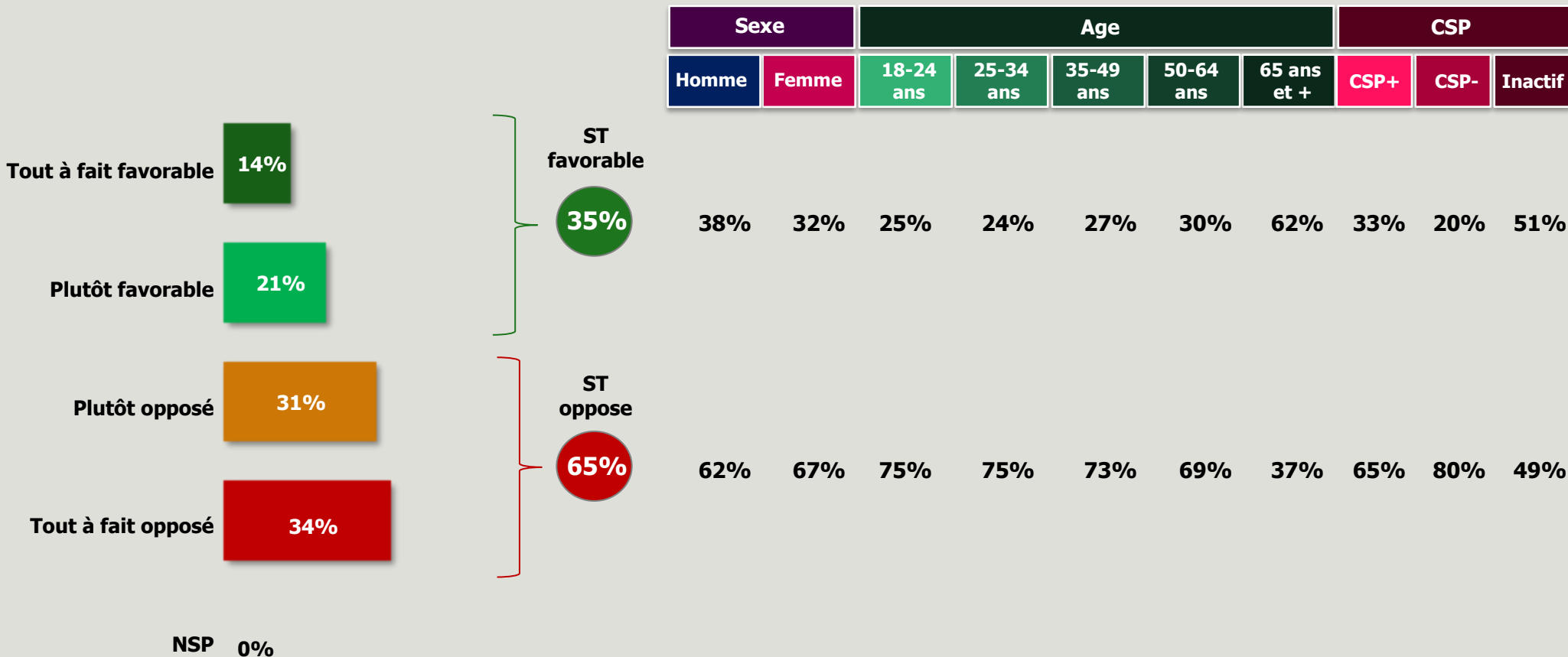
Courbes d'évolution auprès des électeurs des candidats à l'élection présidentielle de 2012

Q : Etes-vous très satisfait, assez satisfait, assez mécontent ou très mécontent de la politique économique et sociale du gouvernement de Jean-Marc Ayrault ?



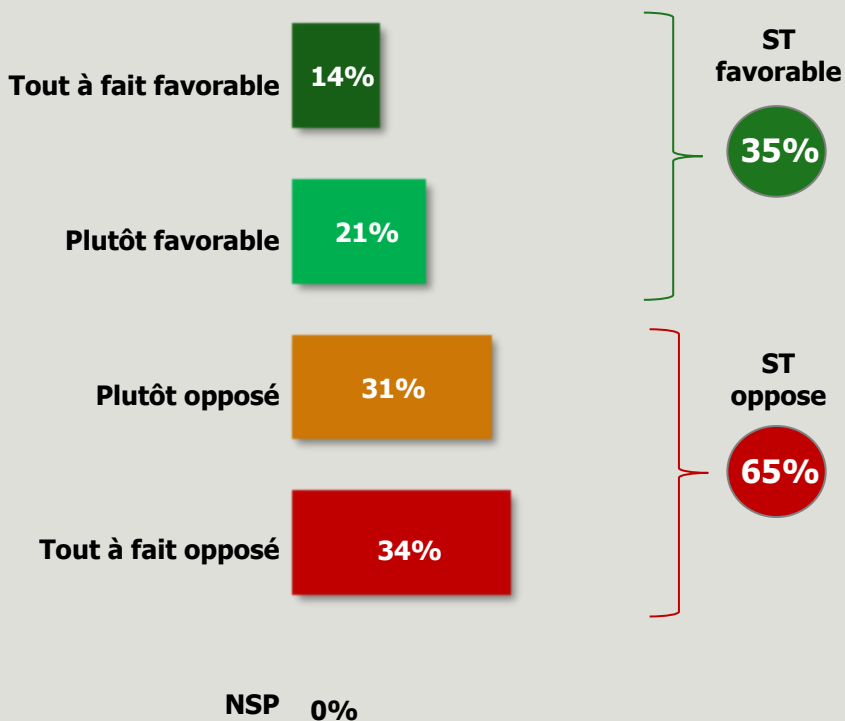
Opinion sur une augmentation du temps de travail pour augmenter la compétitivité des entreprises

Q: Pour améliorer la compétitivité des entreprises, êtes-vous favorable ou opposé à l'augmentation de la durée hebdomadaire du travail de 35 à 39h, sans augmentation de salaire ?



Opinion sur une augmentation du temps de travail pour augmenter la compétitivité des entreprises

Q: Pour améliorer la compétitivité des entreprises, êtes-vous favorable ou opposé à l'augmentation de la durée hebdomadaire du travail de 35 à 39h, sans augmentation de salaire ?



| | Vote au 1 ^{er} Tour de la Présidentielle 2012 | | | | | Vote au 2 nd tour | |
|--------------|--|-------------|-----------|------------|-----------|------------------------------|------------|
| | J.-L. Mélenchon | F. Hollande | F. Bayrou | N. Sarkozy | M. Le Pen | F. Hollande | N. Sarkozy |
| ST favorable | 19% | 25% | 37% | 62% | 40% | 22% | 55% |
| ST oppose | 76% | 75% | 62% | 38% | 60% | 77% | 45% |

