



Les Français à la plage

Contact :

Frédéric Micheau

Directeur des études d'opinion

Directeur de département

15, place de la République

75003 PARIS

Tel : 01 78 94 90 00

Fax : 01 78 94 90 19

fmicheau@opinion-way.com

<http://www.opinion-way.com>

Mars 2015



Méthodologie





- ✓ Echantillon de **1016 personnes** représentatif de la population française âgée de 18 ans et plus.
- ✓ L'échantillon a été constitué selon la méthode des quotas, au regard des critères de sexe, d'âge, de catégorie socioprofessionnelle, de catégorie d'agglomération et de région de résidence.

Pour cette taille d'échantillon, la marge d'incertitude est de 2 à 3 points



- ✓ **Echantillon interrogé en ligne sur système CAWI** (Computer Assisted Web Interview)



- ✓ Le terrain a été réalisé les **25 et 26 mars 2015**



- ✓ OpinionWay a réalisé cette enquête en appliquant les procédures et règles de la **norme ISO 20252**

Toute publication totale ou partielle doit impérativement utiliser la mention complète suivante :

« Sondage OpinionWay pour SelectourAfat »

et aucune reprise de l'enquête ne pourra être dissociée de cet intitulé.

Résultats

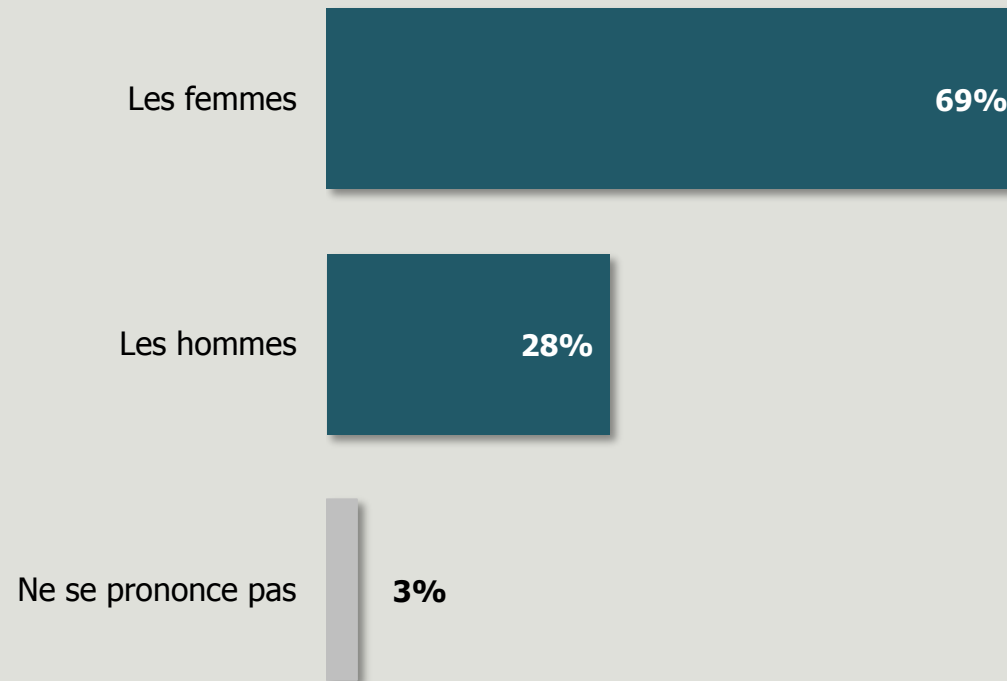


Les personnes que l'on regarde le plus sur la plage



Question 1. Sur la plage, regardez-vous davantage... ?

1016
personnes



Les personnes que l'on regarde le plus sur la plage

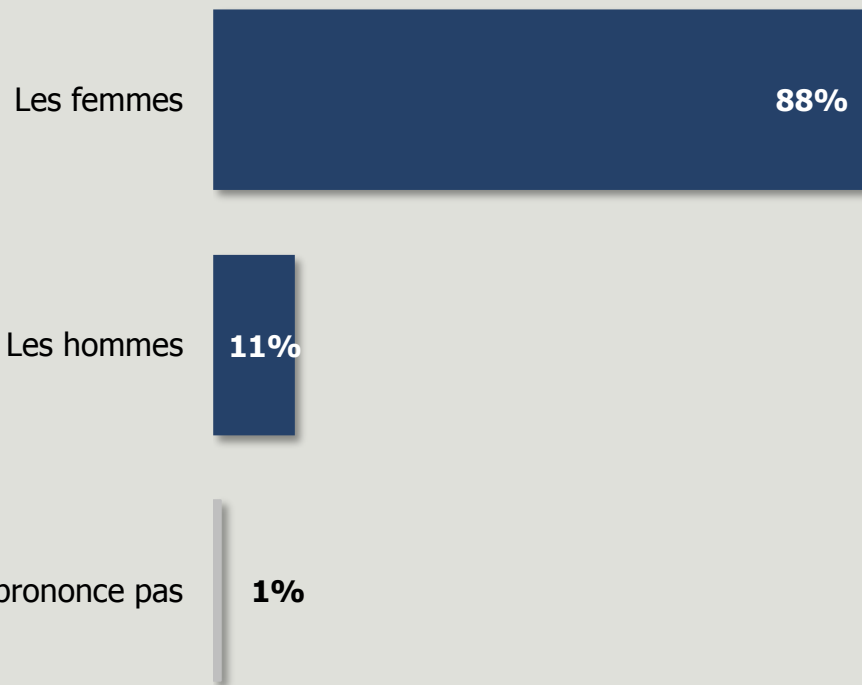


Question 1. Sur la plage, regardez-vous davantage... ?

1016
personnes

Ce que disent les hommes...

(48% de l'échantillon)



Ce que disent les femmes...

(52% de l'échantillon)



Les personnes que l'on regarde le plus sur la plage



Question 1. Sur la plage, regardez-vous davantage... ?

1016
personnes

	%Total	Sexe		Âge					Homme de...		Femme de...	
		Homme	Femme	18-24 ans	25-34 ans	35-49 ans	50-64 ans	65 ans et plus	Moins de 35 ans	35 ans et plus	Moins de 35 ans	35 ans et plus
Les femmes	69%	88%	52%	58%	68%	70%	72%	71%	86%	88%	49%	53%
Les hommes	28%	11%	43%	39%	31%	28%	24%	23%	14%	10%	48%	41%
Ne se prononce pas	3%	1%	5%	3%	1%	2%	4%	6%	-	2%	3%	6%

Les personnes que l'on regarde le plus sur la plage



Question 1. Sur la plage, regardez-vous davantage... ?

1016
personnes

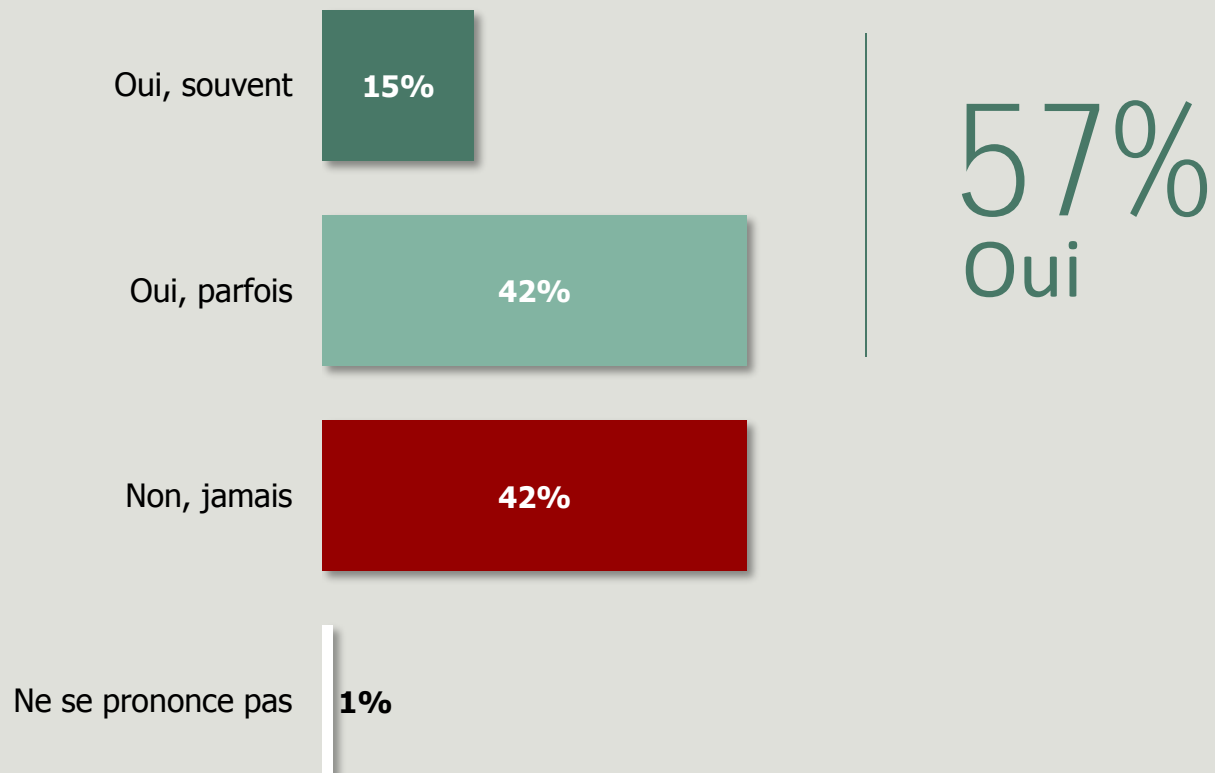
	%Total	Région					CSP		
		IDF	Nord Ouest	Nord Est	Sud Ouest	Sud Est	CSP+	CSP-	Inactifs
Les femmes	69%	67%	75%	68%	72%	64%	66%	72%	70%
Les hommes	28%	29%	23%	29%	25%	31%	32%	27%	24%
Ne se prononce pas	3%	4%	2%	3%	3%	5%	2%	1%	6%

La comparaison avec les autres en maillot de bain sur la plage



1016
personnes

Question 2. Lorsque vous êtes en maillot de bain sur la plage, vous comparez-vous aux autres hommes/femmes ?



La comparaison avec les autres en maillot de bain sur la plage



1016
personnes

Question 2. Lorsque vous êtes en maillot de bain sur la plage, vous comparez-vous aux autres hommes/femmes ?

	%Total	Sexe		Âge					Homme de...		Femme de...	
		Homme	Femme	18-24 ans	25-34 ans	35-49 ans	50-64 ans	65 ans et plus	Moins de 35 ans	35 ans et plus	Moins de 35 ans	35 ans et plus
Sous-Total Oui	57%	40%	73%	75%	77%	59%	50%	39%	63%	33%	85%	67%
...Oui, souvent	15%	6%	23%	24%	28%	14%	9%	7%	10%	5%	37%	16%
...Oui, parfois	42%	34%	50%	51%	49%	45%	41%	32%	53%	28%	48%	51%
Non, jamais	42%	60%	26%	24%	22%	41%	50%	60%	37%	67%	13%	32%
Ne se prononce pas	1%	-	1%	1%	1%	-	-	1%	-	-	2%	1%

La comparaison avec les autres en maillot de bain sur la plage



1016
personnes

Question 2. Lorsque vous êtes en maillot de bain sur la plage, vous comparez-vous aux autres hommes/femmes ?

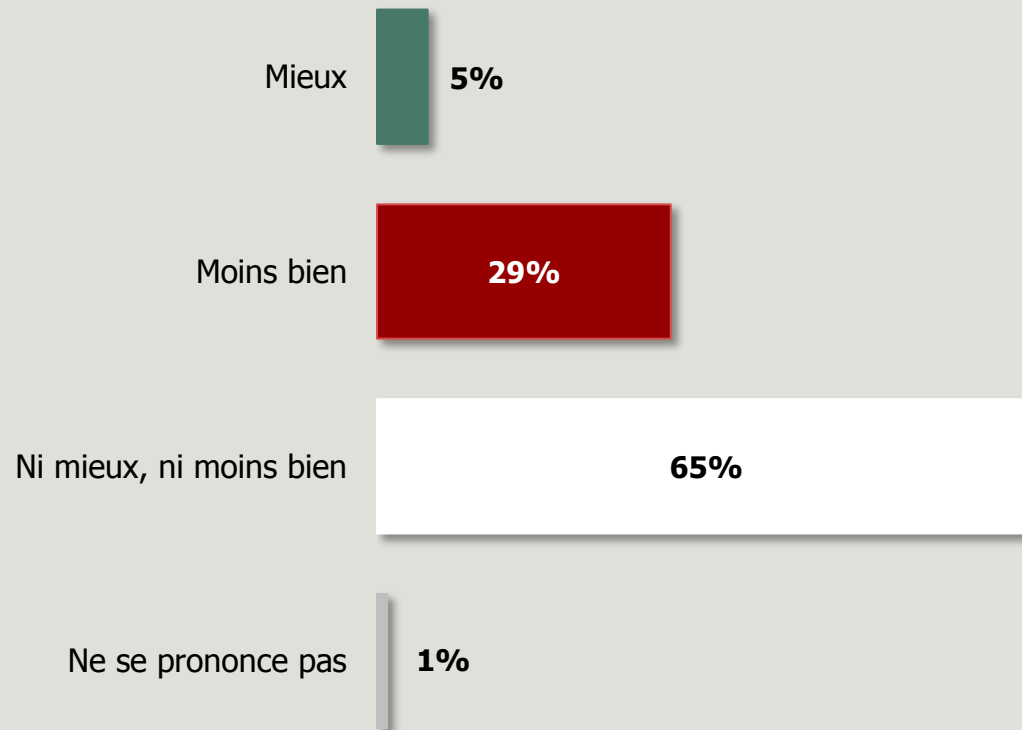
	%Total	Région					CSP		
		IDF	Nord Ouest	Nord Est	Sud Ouest	Sud Est	CSP+	CSP-	Inactifs
Sous-Total Oui	57%	60%	50%	56%	58%	62%	62%	57%	50%
...Oui, souvent	15%	18%	14%	12%	13%	16%	22%	12%	10%
...Oui, parfois	42%	42%	36%	44%	45%	46%	40%	45%	40%
Non, jamais	42%	39%	50%	43%	41%	38%	37%	42%	49%
Ne se prononce pas	1%	1%	-	1%	1%	-	1%	1%	1%

L'estime de soi sur la plage, en maillot de bain



1016
personnes

Question 3. Sur la plage, en maillot de bain, vous trouvez-vous généralement mieux, moins bien ou ni mieux ni moins bien que les autres hommes/femmes ?



L'estime de soi sur la plage, en maillot de bain



1016
personnes

Question 3. Sur la plage, en maillot de bain, vous trouvez-vous généralement mieux, moins bien ou ni mieux ni moins bien que les autres hommes/femmes ?

	%Total	Sexe		Âge					Homme de...		Femme de...	
		Homme	Femme	18-24 ans	25-34 ans	35-49 ans	50-64 ans	65 ans et plus	Moins de 35 ans	35 ans et plus	Moins de 35 ans	35 ans et plus
Mieux	5%	5%	5%	8%	7%	7%	2%	3%	9%	3%	7%	5%
Moins bien	29%	18%	40%	29%	46%	29%	26%	22%	23%	17%	50%	35%
Ni mieux, ni moins bien	65%	77%	54%	63%	47%	64%	72%	74%	68%	79%	43%	59%
Ne se prononce pas	1%	-	1%	-	-	-	-	1%	-	1%	-	1%

L'estime de soi sur la plage, en maillot de bain



1016
personnes

Question 3. Sur la plage, en maillot de bain, vous trouvez-vous généralement mieux, moins bien ou ni mieux ni moins bien que les autres hommes/femmes ?

	%Total	Région					CSP		
		IDF	Nord Ouest	Nord Est	Sud Ouest	Sud Est	CSP+	CSP-	Inactifs
Mieux	5%	5%	4%	6%	1%	7%	6%	5%	5%
Moins bien	29%	36%	28%	27%	28%	28%	30%	32%	25%
Ni mieux, ni moins bien	65%	59%	67%	66%	70%	64%	63%	63%	69%
Ne se prononce pas	1%	-	1%	1%	1%	1%	1%	-	1%