



Diversité et respect aux élections municipales

Mars 2014

Contact :

OpinionWay
15 place de la République
75003 Paris
<http://www.opinion-way.com>



Méthodologie



Méthodologie



- ▶ Echantillon de **1006 personnes**, représentatif de la population française âgée de 18 ans et plus. L'échantillon a été constitué selon la méthode des quotas, au regard des critères de sexe, d'âge, de catégorie socioprofessionnelle, de catégorie d'agglomération et de région de résidence.

Pour cette taille d'échantillon, la marge d'incertitude est de 2 à 3 points



- ✓ **Echantillon interrogé en ligne sur système CAWI** (Computer Assistance for Web Interview)



- ✓ Le terrain a été réalisé les **12 et 13 mars 2014**



- ✓ OpinionWay a réalisé cette enquête en appliquant les procédures et règles de la **norme ISO 20252**

Toute publication totale ou partielle doit impérativement utiliser la mention complète suivante :

« **Sondage OpinionWay pour Respect Mag et France Info** »
et aucune reprise de l'enquête ne pourra être dissociée de cet intitulé.

Principaux enseignements



Principaux enseignements

La question du respect de la diversité dans les listes est fondatrice de la présence de la diversité dans les conseils municipaux. L'analyse de ces diversités montre qu'elles sont elles aussi ... plurielles et contrastées. Ainsi:

- **Le respect de la diversité sociale** dans la constitution des listes (des cadres, ouvriers, employés, chefs d'entreprises, agriculteurs, artisans) s'impose aujourd'hui comme prioritaire (29%) ou important (44%) au moment de voter, mais reste insuffisamment intégré par les partis selon 58% des Français. Et les Français semblent conscients face à ce manque de prise en compte : ils ne sont que 29% à anticiper que les élections municipales changeront les choses en matière de respect de la diversité sociale. Cet item s'inscrit dans un contexte où la défiance vis-à-vis des élites et plus particulièrement des élus est particulièrement forte....
- **Le respect de la parité hommes/femmes**, prioritaire ou important pour 61% des répondants (21% et 40%), serait le critère le mieux pris en compte par les partis lors de la constitution des listes (58%). C'est la forme de diversité pour laquelle les Français perçoivent le plus que les choses peuvent changer suite aux municipales (40%).
- **Enfin le respect de la diversité des origines** représente le critère le moins prioritaire : il influera sur leur vote de moins d'un Français sur deux (44% ; pour 10% il sera prioritaire, pour 34% important mais pas prioritaire). Le respect de cette diversité dans la constitution des listes est là aussi le plus faible avec uniquement 38% des Français qui considèrent que les partis en ont tenu compte. Au final cette diversité, à la fois moins respectée et moins prioritaire au yeux des répondants, sera aussi celle qui bénéficiera le moins des municipales (25%).

Le portrait robot de ces diversités se caractérise à la fois par une demande forte de diversité sociale, un respect plus important de la parité hommes/femmes et une diversité des origines qui peine à s'imposer.

Face à cela les propositions émanant des différents candidats aux élections municipales semblent en décalage. En effet, seuls 37% des Français estiment qu'ils proposent suffisamment d'actions en faveur de la diversité sociale (dont on a vu le caractère prioritaire), 48% concernant la parité et enfin 49% s'agissant de la diversité des origines. Décalage qui paraît somme toute peu porteur de conséquences chez les Français, en effet, 77% pensent que les candidats ne respecteront pas leurs engagements.

Au final, alors que les élections municipales sont imminentes, les Français ont du mal à croire qu'elles pourront provoquer un changement : seuls 17% anticipent une évolution sur les trois formes de diversité évoquées. Un constat aggravé par le sentiment que les engagements seront peu respectés.

Résultats

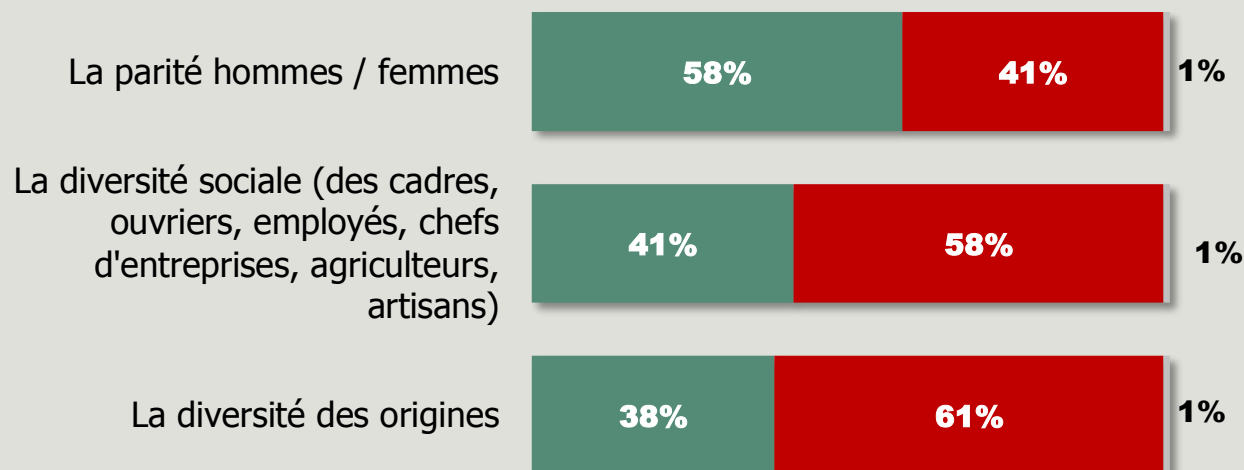


Respect de la diversité dans la constitution des listes électorales



1006
personnes

Selon vous, les partis respectent-ils ... dans la constitution des listes pour les élections municipales ?



Respectent tout
25%

Oui **Non** **NSP**

Respect de la diversité dans la constitution des listes électorales



Selon vous, les partis respectent-ils ... dans la constitution des listes pour les élections municipales ?

1006
personnes

	Oui	Sexe		Age					Catégorie Socioprofessionnelle		
		Un homme	Une femme	18-24 ans	25-34 ans	35-49 ans	50-64 ans	65 ans et +	CSP+	CSP-	Inactif
La parité hommes / femmes	58%	61%	55%	64%	62%	54%	60%	52%	59%	57%	57%
La diversité sociale	41%	38%	43%	50%	46%	44%	36%	34%	35%	47%	39%
La diversité des origines	38%	37%	39%	43%	42%	40%	39%	31%	35%	43%	34%

Respect de la diversité dans la constitution des listes électorales



Selon vous, les partis respectent-ils ... dans la constitution des listes pour les élections municipales ?

1006
personnes

	Oui	Vote au 1 ^{er} tour de la présidentielle 2012					
		Jean-Luc Mélenchon	François Hollande	François Bayrou	Nicolas Sarkozy	Marine Le Pen	Abstention/ Blanc/Nul
La parité hommes / femmes	58%	55%	62%	64%	66%	59%	40%
La diversité sociale	41%	38%	44%	32%	49%	44%	31%
La diversité des origines	38%	30%	37%	31%	46%	47%	31%


Critères pris en compte au moment du vote



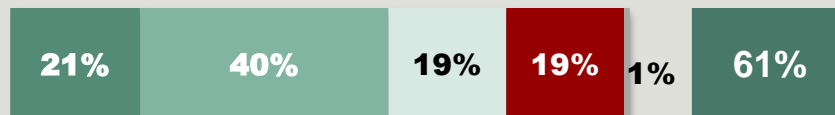
1006
personnes

Et au moment de voter lors des prochaines élections municipales, chacun des critères suivants concernant la constitution des listes sera-t-il prioritaire, important mais pas prioritaire, secondaire ou sans importance pour faire votre choix ?

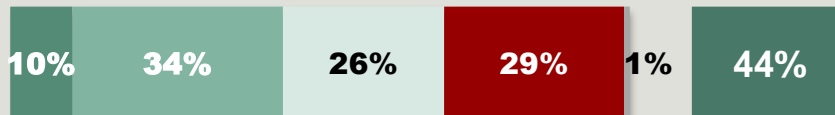
La diversité sociale (des cadres, ouvriers, employés, chefs d'entreprises, agriculteurs, artisans)



La parité hommes / femmes



La diversité des origines



Prioritaire
+ Important

Aucun de ces critères n'aura d'importance
12%



Critères pris en compte au moment du vote



1006
personnes

Et au moment de voter lors des prochaines élections municipales, chacun des critères suivants concernant la constitution des listes sera-t-il prioritaire, important mais pas prioritaire, secondaire ou sans importance pour faire votre choix ?

	Prioritaire	Sexe		Age					Catégorie Socioprofessionnelle		
		Un homme	Une femme	18-24 ans	25-34 ans	35-49 ans	50-64 ans	65 ans et +	CSP+	CSP-	Inactif
La diversité sociale	29%	30%	29%	27%	30%	29%	28%	32%	28%	31%	30%
La parité hommes / femmes	21%	19%	22%	18%	20%	19%	19%	27%	16%	20%	25%
La diversité des origines	10%	10%	10%	13%	17%	7%	8%	9%	8%	11%	10%

Critères pris en compte au moment du vote



1006
personnes

Et au moment de voter lors des prochaines élections municipales, chacun des critères suivants concernant la constitution des listes sera-t-il prioritaire, important mais pas prioritaire, secondaire ou sans importance pour faire votre choix ?

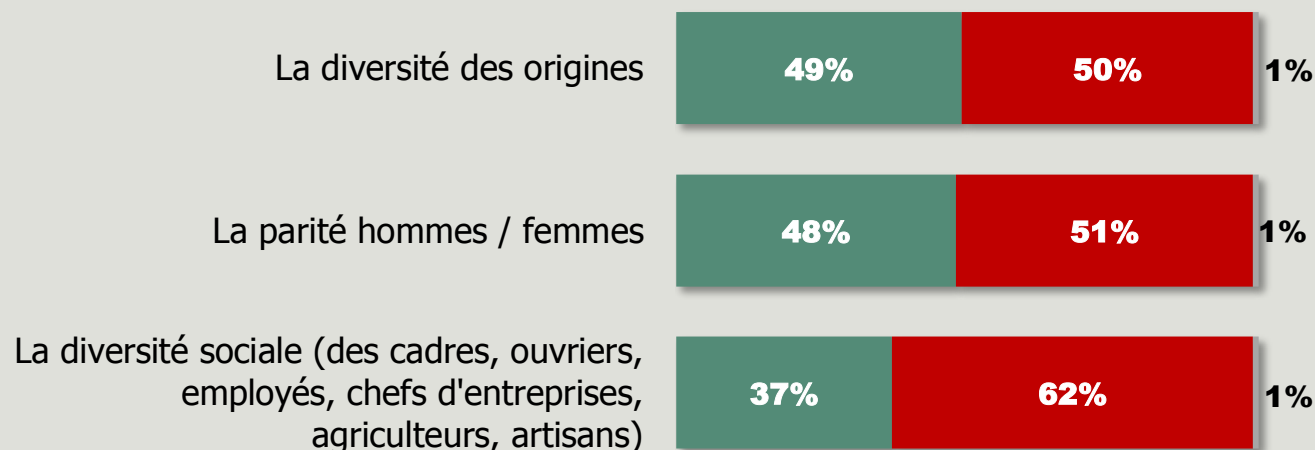
	Prioritaire	Vote au 1 ^{er} tour de la présidentielle 2012					
		Jean-Luc Mélenchon	François Hollande	François Bayrou	Nicolas Sarkozy	Marine Le Pen	Abstention/ Blanc/Nul
La diversité sociale	29%	39%	34%	21%	27%	28%	28%
La parité hommes / femmes	21%	27%	27%	16%	17%	17%	21%
La diversité des origines	10%	14%	18%	5%	4%	5%	13%

Satisfaction quant au nombre d'actions proposées en faveur du respect de la diversité



1006
personnes

Estimez-vous que les candidats aux municipales proposent suffisamment d'actions en faveur du respect de ... dans leur programme ?



Proposent
tout
suffisamment
27%

Suffisamment **Pas suffisamment** **NSP**

Satisfaction quant au nombre d'actions proposées en faveur du respect de la diversité



1006
personnes

Estimez-vous que les candidats aux municipales proposent suffisamment d'actions en faveur du respect de ... dans leur programme ?

	Suffisamment	Sexe		Age					Catégorie Socioprofessionnelle		
		Un homme	Une femme	18-24 ans	25-34 ans	35-49 ans	50-64 ans	65 ans et +	CSP+	CSP-	Inactif
La diversité des origines	49%	53%	47%	54%	49%	47%	52%	48%	47%	55%	48%
La parité hommes / femmes	48%	53%	44%	50%	48%	45%	51%	48%	49%	51%	48%
La diversité sociale	37%	36%	37%	42%	37%	37%	35%	36%	36%	40%	36%

Satisfaction quant au nombre d'actions proposées en faveur du respect de la diversité



1006
personnes

Estimez-vous que les candidats aux municipales proposent suffisamment d'actions en faveur du respect de ... dans leur programme ?

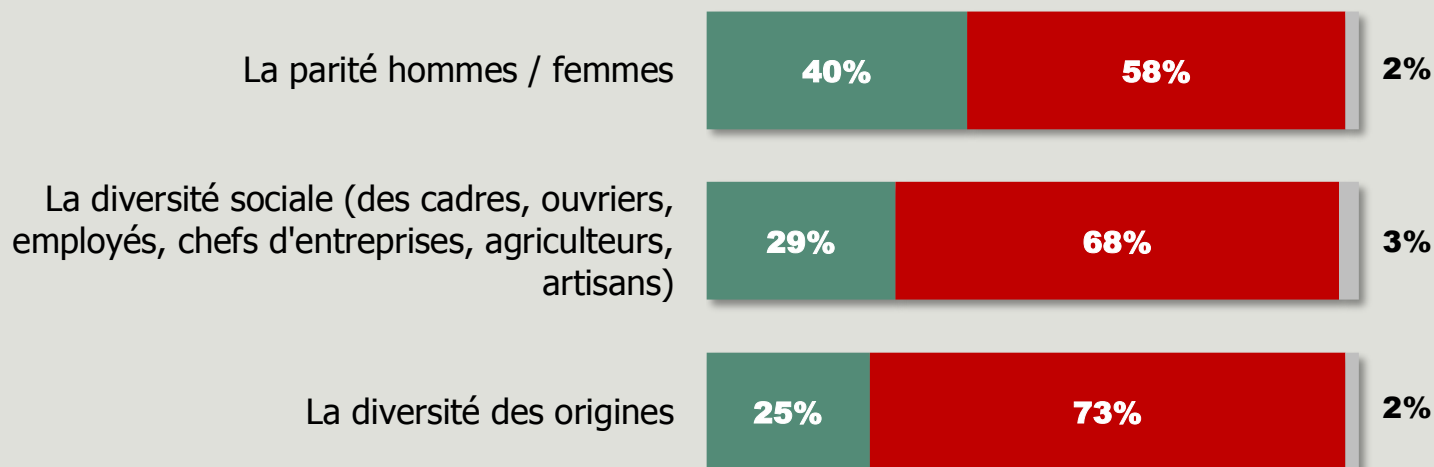
	Suffisamment	Vote au 1 ^{er} tour de la présidentielle 2012					
		Jean-Luc Mélenchon	François Hollande	François Bayrou	Nicolas Sarkozy	Marine Le Pen	Abstention/ Blanc/Nul
La diversité des origines	49%	42%	38%	47%	65%	67%	39%
La parité hommes / femmes	48%	48%	40%	52%	59%	56%	39%
La diversité sociale	37%	36%	27%	36%	49%	44%	29%

Evolution du respect de la diversité suite aux prochaines élections



1006
personnes

Et selon vous, les prochaines élections municipales permettront-elles de faire évoluer les choses en matière de respect de... ?



Feront tout évoluer
17%

Ne feront rien évoluer
51%

Oui

Non

NSP

Evolution du respect de la diversité suite aux prochaines élections



1006
personnes

Et selon vous, les prochaines élections municipales permettront-elles de faire évoluer les choses en matière de respect de... ?

	Oui	Sexe		Age					Catégorie Socioprofessionnelle		
		Un homme	Une femme	18-24 ans	25-34 ans	35-49 ans	50-64 ans	65 ans et +	CSP+	CSP-	Inactif
La parité hommes / femmes	40%	44%	36%	50%	39%	38%	38%	39%	41%	41%	38%
La diversité sociale	29%	30%	28%	41%	29%	27%	30%	25%	27%	35%	26%
La diversité des origines	25%	25%	24%	30%	28%	22%	27%	20%	22%	30%	22%

Evolution du respect de la diversité suite aux prochaines élections



1006
personnes

Et selon vous, les prochaines élections municipales permettront-elles de faire évoluer les choses en matière de respect de... ?

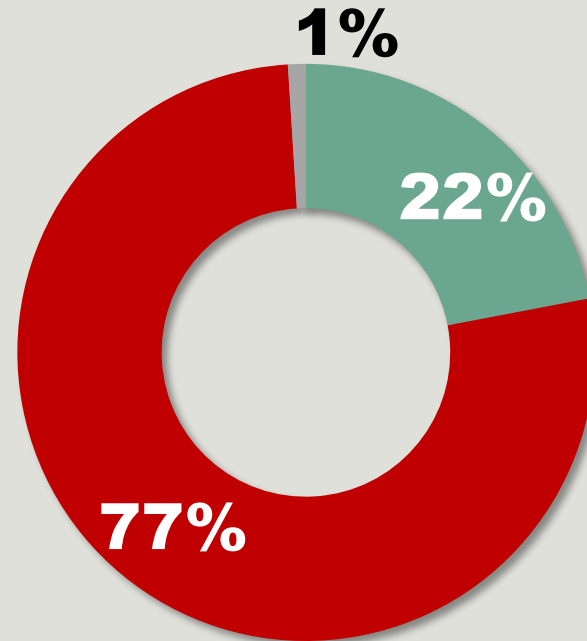
	Oui	Vote au 1 ^{er} tour de la présidentielle 2012					
		Jean-Luc Mélenchon	François Hollande	François Bayrou	Nicolas Sarkozy	Marine Le Pen	Abstention/ Blanc/Nul
La parité hommes / femmes	40%	40%	50%	37%	37%	37%	35%
La diversité sociale	29%	28%	30%	22%	29%	38%	25%
La diversité des origines	25%	27%	26%	22%	22%	28%	23%

Respect des engagements de la part des candidats élus



1006
personnes

Pensez-vous que les candidats qui seront élus lors des prochaines municipales respecteront leurs engagements ?



 **Oui**  **Non**  **NSP**

Respect des engagements de la part des candidats élus



1006
personnes

Pensez-vous que les candidats qui seront élus lors des prochaines municipales respecteront leurs engagements ?

	TOTAL	Sexe		Age					Catégorie Socioprofessionnelle		
		Un homme	Une femme	18-24 ans	25-34 ans	35-49 ans	50-64 ans	65 ans et +	CSP+	CSP-	Inactif
Oui	22%	22%	23%	33%	25%	22%	17%	22%	26%	23%	21%
Non	77%	77%	76%	66%	73%	76%	83%	77%	73%	75%	79%

Respect des engagements de la part des candidats élus



1006
personnes

Pensez-vous que les candidats qui seront élus lors des prochaines municipales respecteront leurs engagements ?

		Vote au 1 ^{er} tour de la présidentielle 2012					
	Total	Jean-Luc Mélenchon	François Hollande	François Bayrou	Nicolas Sarkozy	Marine Le Pen	Abstention/ Blanc/Nul
Oui	22%	22%	34%	23%	24%	16%	12%
Non	77%	75%	66%	77%	75%	84%	86%