



## Baromètre « Les Français et les vacances »

Vague 16 - Congés scolaires de Pâques 2015

**Contact :**

**Frédéric Micheau**

Directeur des études d'opinion

Directeur de département

15, place de la République

75003 PARIS

Tel : 01 78 94 90 00

Fax : 01 78 94 90 19

[fmicheau@opinion-way.com](mailto:fmicheau@opinion-way.com)

<http://www.opinion-way.com>

Avril 2015

# Méthodologie



# Méthodologie



- ✓ Echantillon de **1016 personnes**, représentatif de la population française âgée de 18 ans et plus.
- ✓ L'échantillon a été constitué selon la méthode des quotas, au regard des critères de sexe, d'âge, de catégorie socioprofessionnelle, de catégorie d'agglomération et de région de résidence.

*Pour cette taille d'échantillon, la marge d'incertitude est de 2 à 3 points*



- ✓ **Echantillon interrogé en ligne sur système CAWI** (Computer Assisted for Web Interview)



- ✓ Le terrain a été réalisé **les 25 et 26 mars 2015**



- ✓ OpinionWay a réalisé cette enquête en appliquant les procédures et règles de la **norme ISO 20252**

**Toute publication totale ou partielle doit impérativement utiliser la mention complète suivante :**

**« Sondage OpinionWay pour Mondial Assistance »  
et aucune reprise de l'enquête ne pourra être dissociée de cet intitulé.**

# Résultats



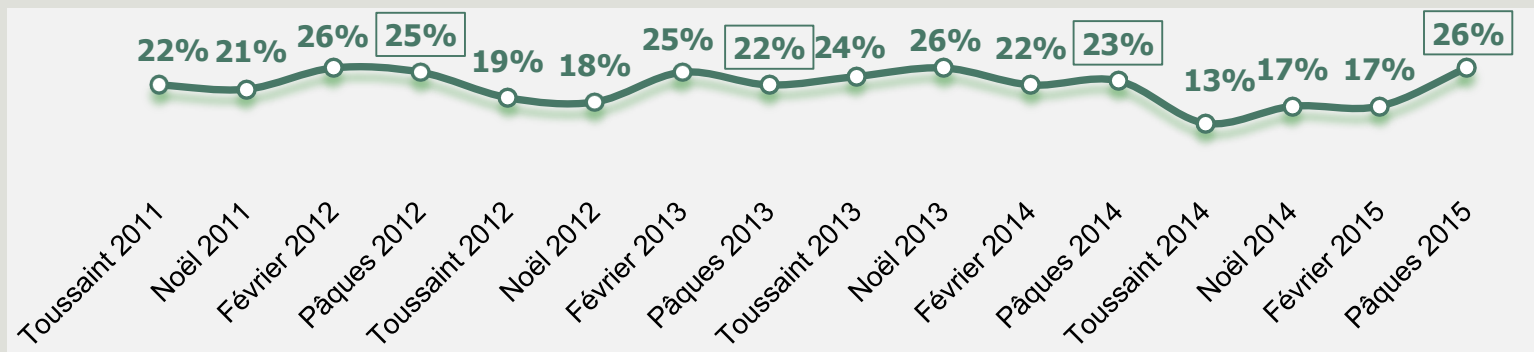
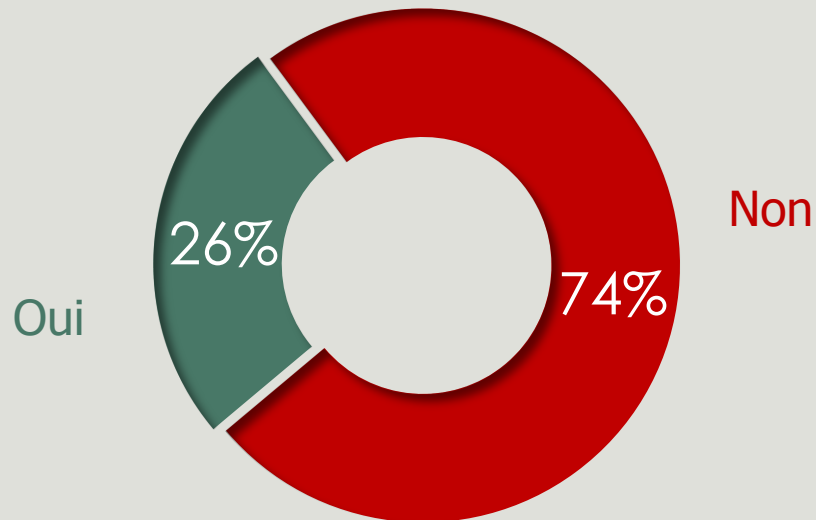
# Les intentions de départ en vacances pendant les vacances de Pâques

Base : à tous



1016  
personnes

Partirez-vous en vacances pendant les prochains congés scolaires de Pâques ?<sup>(1)</sup>



Oui

(1) En décembre 2011, la question posée était « Partirez-vous en vacances pendant les prochains congés scolaires de Noël ? » / En février 2012, la question posée était « Partirez-vous en vacances pendant les prochains congés scolaires de février ? » / etc.

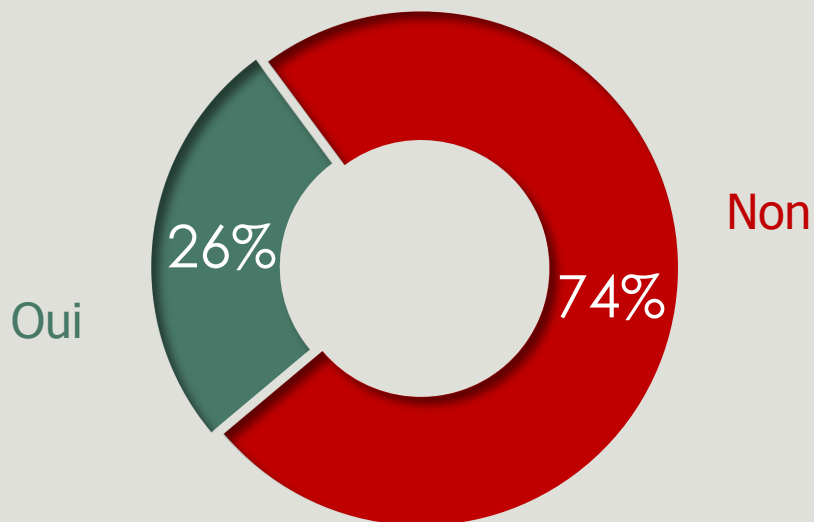
# Les intentions de départ en vacances pendant les vacances de Pâques

Base : à tous



1016  
personnes

Partirez-vous en vacances pendant les prochains congés scolaires de Pâques ?<sup>(1)</sup>



|     | TOTAL      | Sexe  |       | Âge       |           |           |           |             | Région |          | Statut |      |          | Revenus mensuels du foyer |            |            |               | Enfants <18 ans au sein du foyer |     |
|-----|------------|-------|-------|-----------|-----------|-----------|-----------|-------------|--------|----------|--------|------|----------|---------------------------|------------|------------|---------------|----------------------------------|-----|
|     |            | Homme | Femme | 18-24 ans | 25-34 ans | 35-49 ans | 50-64 ans | 65 ans et + | IDF    | Province | CSP+   | CSP- | Inactifs | <1000€                    | 1000-1999€ | 2000-3499€ | 3500€ et plus | Oui                              | Non |
| Oui | <b>26%</b> | 29%   | 23%   | 33%       | 22%       | 28%       | 24%       | 25%         | 41%    | 23%      | 34%    | 20%  | 25%      | 22%                       | 19%        | 29%        | 35%           | 30%                              | 24% |
| Non | <b>74%</b> | 71%   | 77%   | 67%       | 78%       | 72%       | 76%       | 75%         | 59%    | 77%      | 66%    | 80%  | 75%      | 78%                       | 81%        | 71%        | 65%           | 70%                              | 76% |

(1) En décembre 2011, la question posée était « Partirez-vous en vacances pendant les prochains congés scolaires de Noël ? » / En février 2012, la question posée était « Partirez-vous en vacances pendant les prochains congés scolaires de février ? » / etc.

# Les raisons de non départ pour les vacances de Pâques

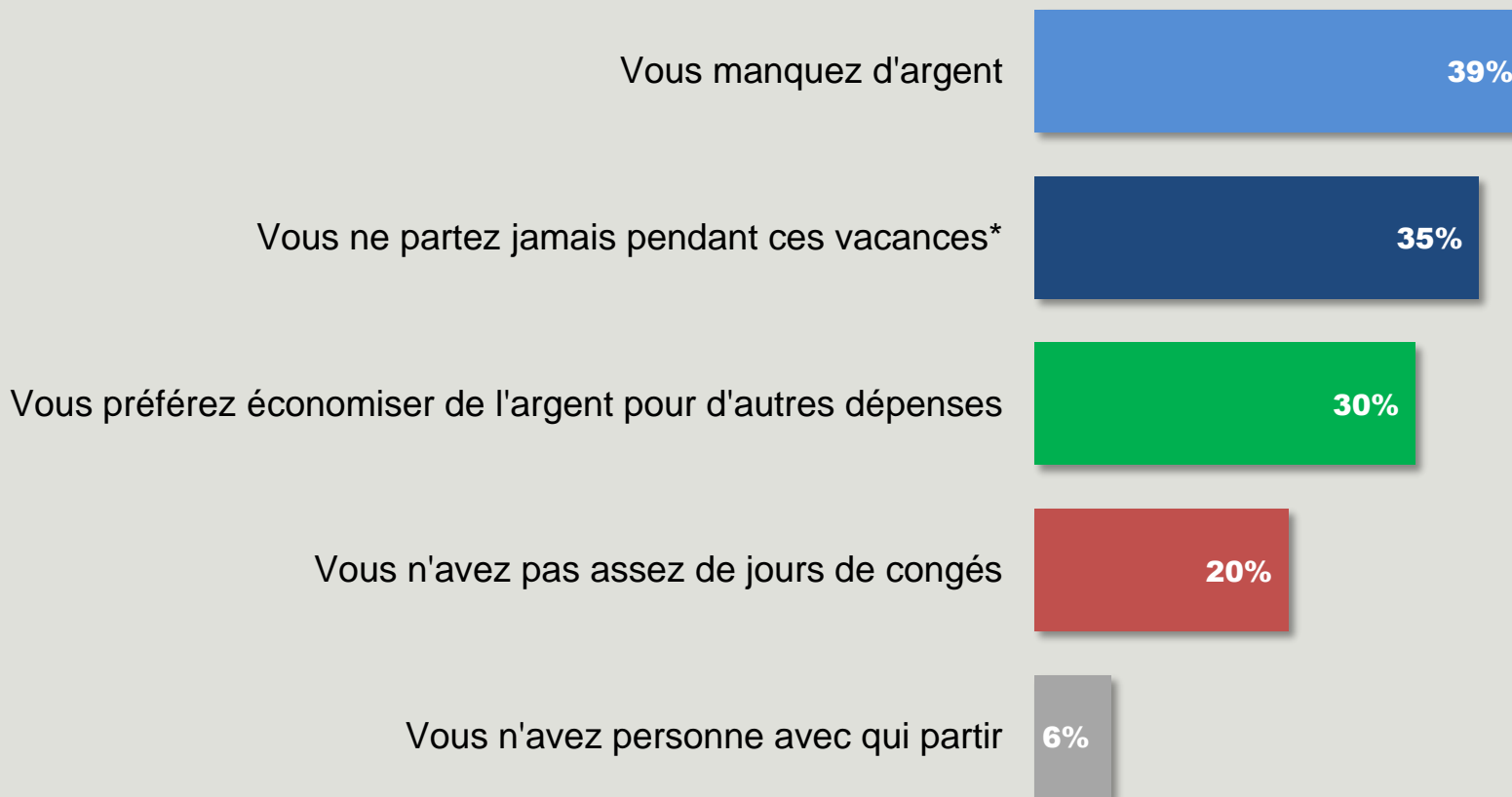
Base : à ceux qui déclarent qu'ils ne partiront pas en vacances, soit 74% de l'échantillon



753  
personnes

Pour quelles raisons ne partirez-vous pas en vacances lors des congés de Pâques ?

Plusieurs réponses possibles – Total supérieur à 100%



\*item non proposé avant décembre 2013

# Les raisons de non départ pour les vacances de Pâques

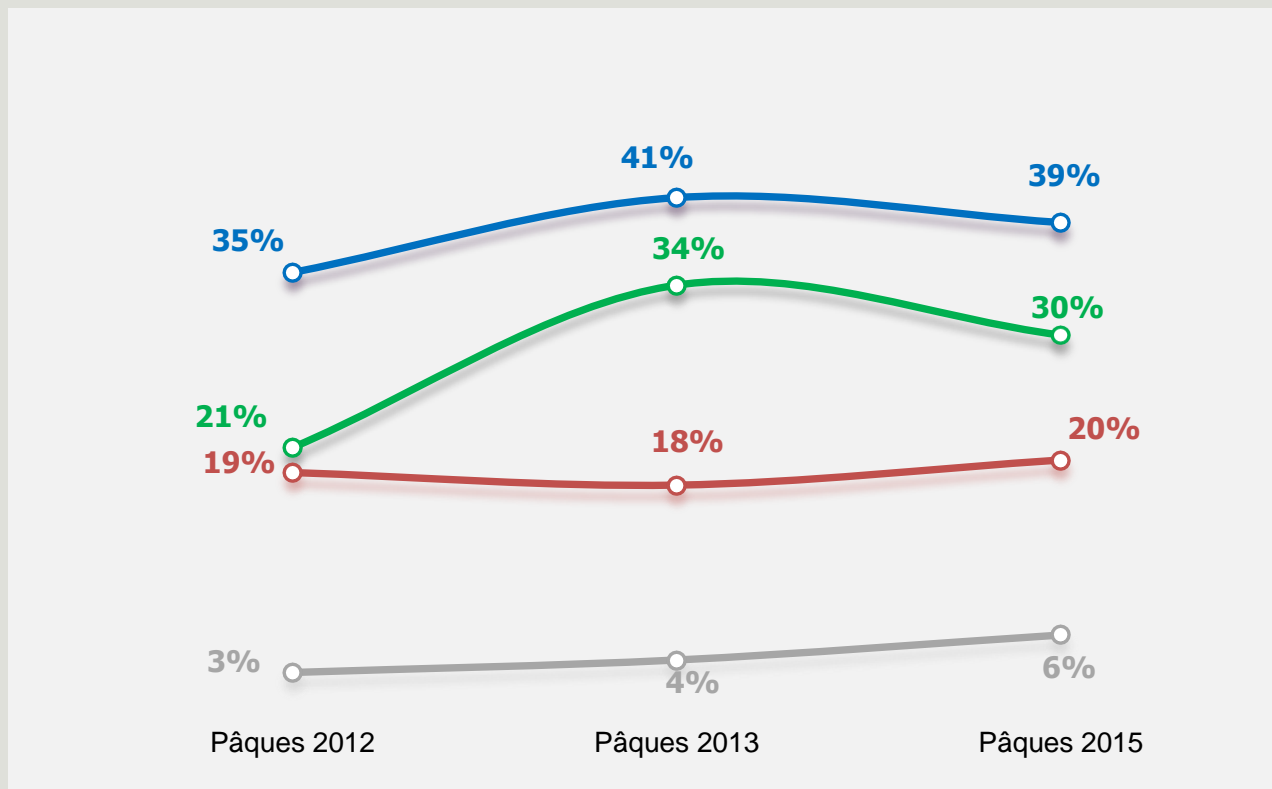
Base : à ceux qui déclarent qu'ils ne partiront pas en vacances, soit 74% de l'échantillon



Pour quelles raisons ne partirez-vous pas en vacances lors des congés de Pâques ?

Plusieurs réponses possibles – Total supérieur à 100%

753  
personnes



Vous manquez d'argent

Vous préférez économiser pour d'autres dépenses

Vous n'avez pas assez de jours de congés

Vous n'avez personne avec qui partir



# Les raisons de non départ pour les vacances de Pâques

Base : à ceux qui déclarent qu'ils ne partiront pas en vacances, soit 74% de l'échantillon



Pour quelles raisons ne partirez-vous pas en vacances lors des congés de Pâques ?

Plusieurs réponses possibles – Total supérieur à 100%

753  
personnes

|   | TOTAL      | Sexe  |       | Âge       |           |           |           |             | Région |          | Statut |      |          | Revenus mensuels du foyer |            |            |               | Enfants <18 ans au sein du foyer |     |
|---|------------|-------|-------|-----------|-----------|-----------|-----------|-------------|--------|----------|--------|------|----------|---------------------------|------------|------------|---------------|----------------------------------|-----|
|   |            | Homme | Femme | 18-24 ans | 25-34 ans | 35-49 ans | 50-64 ans | 65 ans et + | IDF    | Province | CSP+   | CSP- | Inactifs | <1000€                    | 1000-1999€ | 2000-3499€ | 3500€ et plus | Oui                              | Non |
| Vous manquez d'argent                                       | <b>39%</b> | 35%   | 41%   | 41%       | 42%       | 46%       | 38%       | 26%         | 39%    | 39%      | 41%    | 47%  | 28%      | 67%                       | 51%        | 34%        | 17%           | 45%                              | 36% |
| Vous ne partez jamais pendant ces vacances                  | <b>35%</b> | 36%   | 33%   | 43%       | 29%       | 22%       | 35%       | 50%         | 30%    | 35%      | 27%    | 27%  | 46%      | 19%                       | 26%        | 37%        | 45%           | 20%                              | 40% |
| Vous préférez économiser de l'argent pour d'autres dépenses | <b>30%</b> | 29%   | 30%   | 25%       | 32%       | 29%       | 31%       | 29%         | 30%    | 30%      | 28%    | 31%  | 31%      | 25%                       | 31%        | 35%        | 23%           | 34%                              | 28% |
| Vous n'avez pas assez de jours de congés                    | <b>20%</b> | 22%   | 18%   | 48%       | 27%       | 27%       | 13%       | 2%          | 18%    | 20%      | 26%    | 28%  | 9%       | 22%                       | 18%        | 20%        | 26%           | 31%                              | 16% |
| Vous n'avez personne avec qui partir                        | <b>6%</b>  | 7%    | 5%    | 9%        | 9%        | 4%        | 5%        | 6%          | 2%     | 7%       | 11%    | 4%   | 5%       | 12%                       | 8%         | 4%         | 3%            | 2%                               | 8%  |

# La durée des séjours pendant les vacances de Pâques

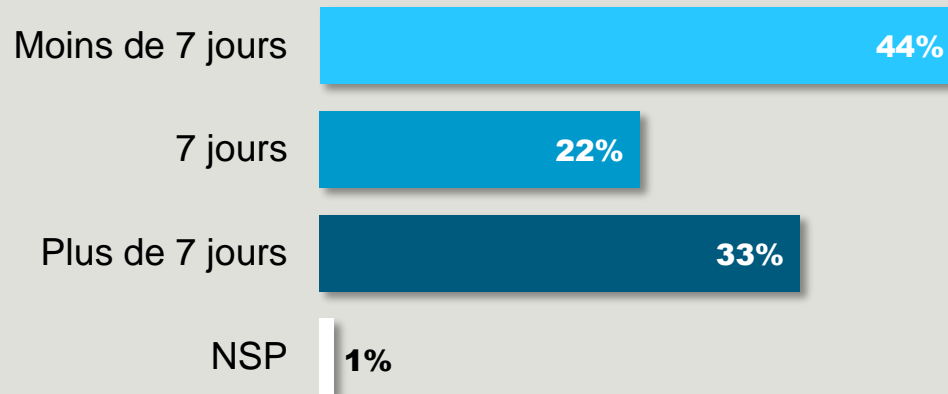
Base : à ceux qui déclarent qu'ils partiront en vacances, soit 26% de l'échantillon



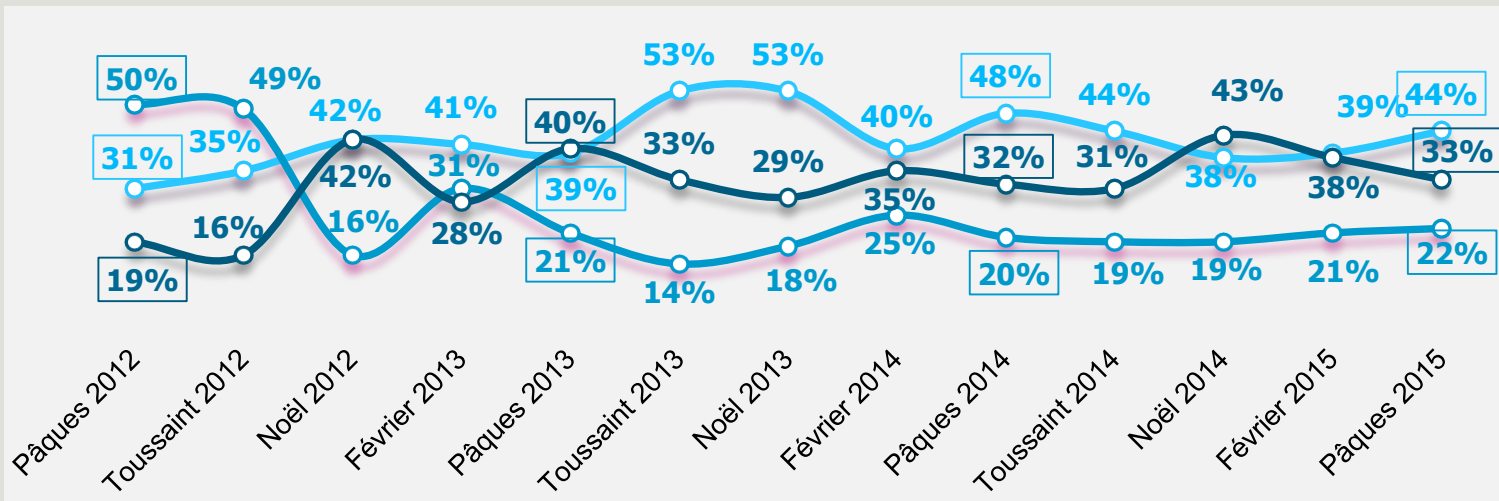
263  
personnes

Combien de jours partirez-vous en vacances pendant les prochains congés scolaires de Pâques ? <sup>(1)</sup>

(1) Avant décembre 2012, la question posée était « Combien de temps partirez-vous ? »



Les Français partiront  
**7 jours**  
en moyenne



- Moins d'une semaine
- Plus d'une semaine
- Une semaine

# La durée des séjours pendant les vacances de Pâques

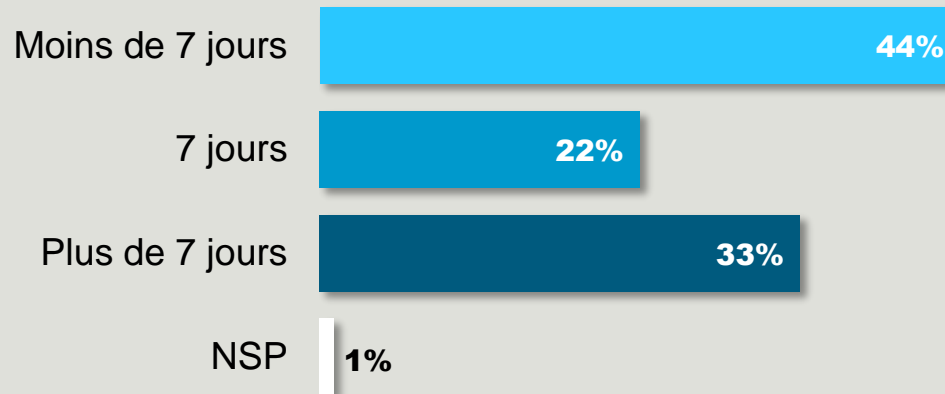
Base : à ceux qui déclarent qu'ils partiront en vacances, soit 26% de l'échantillon



263  
personnes

Combien de jours partirez-vous en vacances pendant les prochains congés scolaires de Pâques ? <sup>(1)</sup>

(1) Avant décembre 2012, la question posée était « Combien de temps partirez-vous ? »



Les Français partiront  
**7 jours**  
en moyenne



Nombre moyen de  
jours de vacances

# La durée des séjours pendant les vacances de Pâques

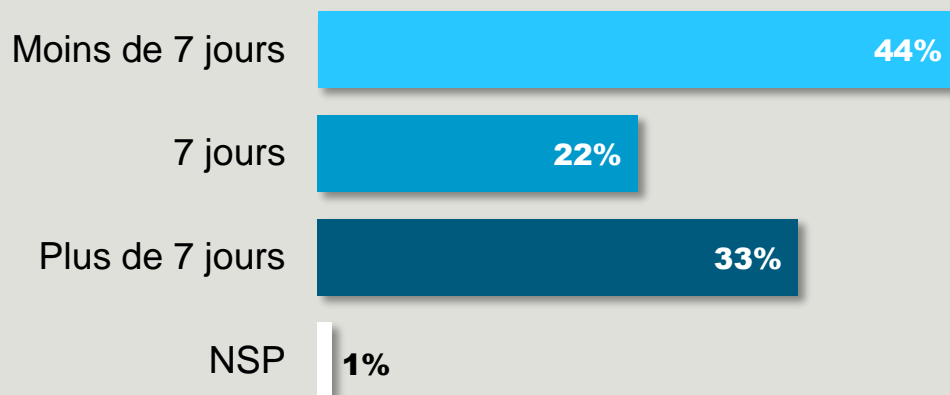
Base : à ceux qui déclarent qu'ils partiront en vacances, soit 26% de l'échantillon



263  
personnes

Combien de jours partirez-vous en vacances pendant les prochains congés scolaires de Pâques ? <sup>(1)</sup>

(1) Avant décembre 2012, la question posée était « Combien de temps partirez-vous ? »



Les Français partiront  
**7 jours**  
en moyenne

|                     | TOTAL      | Sexe  |       | Âge      |           |             | Région |          | Statut |      |          | Revenus mensuels du foyer |            | Enfants <18 ans au sein du foyer |     |
|---------------------|------------|-------|-------|----------|-----------|-------------|--------|----------|--------|------|----------|---------------------------|------------|----------------------------------|-----|
|                     |            | Homme | Femme | < 35 ans | 35-49 ans | 50 ans et + | IDF    | Province | CSP+   | CSP- | Inactifs | <2000€                    | 2000€ et + | Oui                              | Non |
| Moins d'une semaine | <b>44%</b> | 45%   | 43%   | 55%      | 52%       | 32%         | 31%    | 49%      | 54%    | 52%  | 30%      | 51%                       | 41%        | 45%                              | 44% |
| Une semaine         | <b>22%</b> | 21%   | 23%   | 29%      | 20%       | 18%         | 17%    | 24%      | 19%    | 24%  | 22%      | 25%                       | 19%        | 25%                              | 20% |
| Plus d'une semaine  | <b>33%</b> | 34%   | 32%   | 16%      | 25%       | 49%         | 50%    | 27%      | 28%    | 21%  | 48%      | 24%                       | 39%        | 29%                              | 36% |
| Moyenne             | <b>7</b>   | 7,1   | 7,2   | 6,3      | 6,1       | 8,5         | 8,7    | 6,6      | 6,5    | 6    | 8,7      | 6,9                       | 7,4        | 6,7                              | 7,5 |

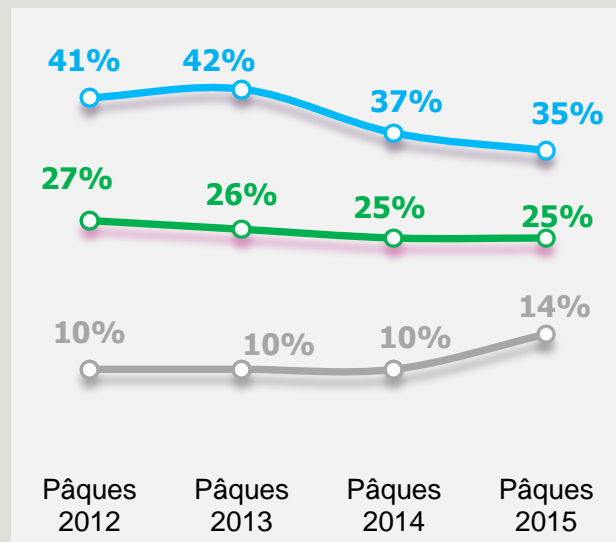
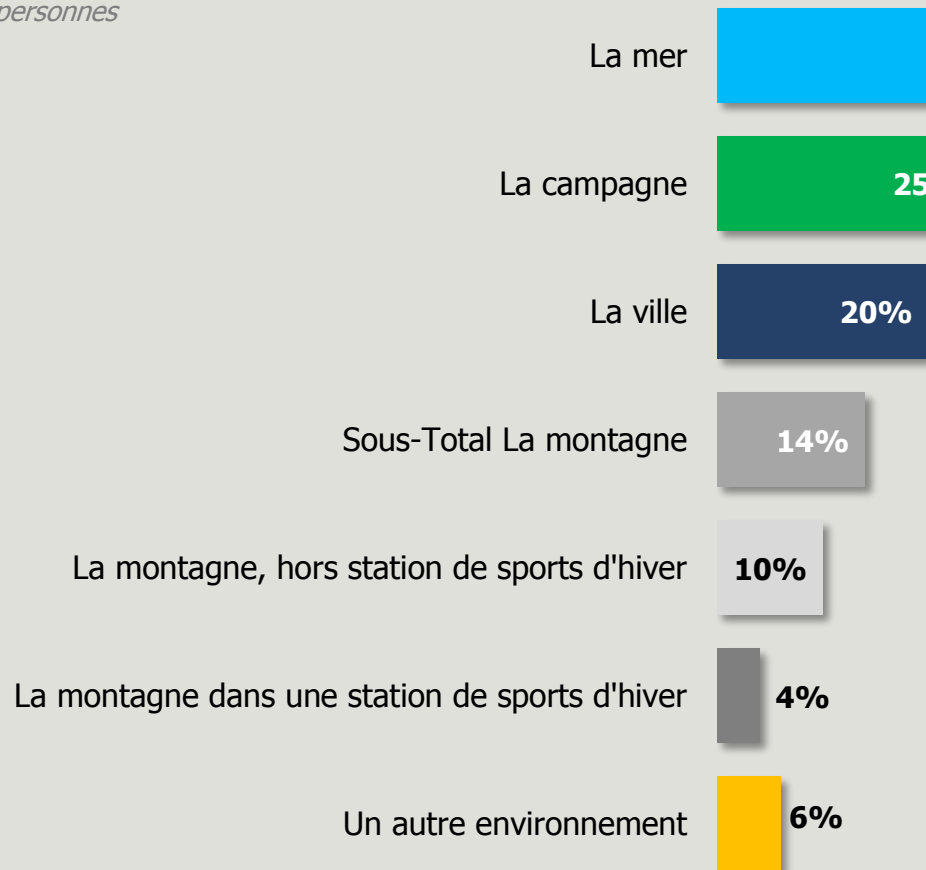
# L'environnement privilégié pour les vacances de Pâques

Base : à ceux qui déclarent qu'ils partiront en vacances, soit 26% de l'échantillon



263  
personnes

Pour ces vacances de Pâques, quel environnement allez-vous privilégier ?



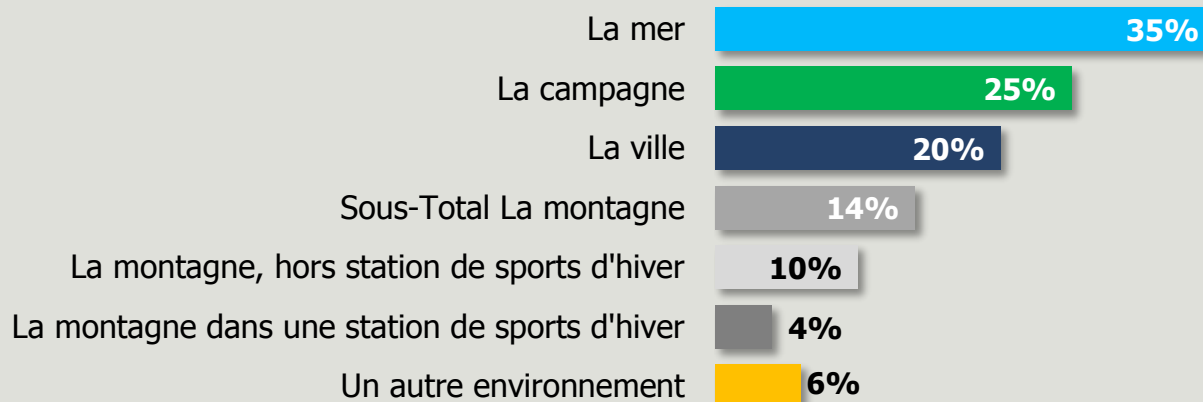
# L'environnement privilégié pour les vacances de Pâques

Base : à ceux qui déclarent qu'ils partiront en vacances, soit 26% de l'échantillon



263  
personnes

Pour ces vacances de Pâques, quel environnement allez-vous privilégier ?



|  | TOTAL | Sexe  |       | Âge      |           |             | Région |          | Statut |      |          | Revenus mensuels du foyer |               | Enfants <18 ans au sein du foyer |     |
|--|-------|-------|-------|----------|-----------|-------------|--------|----------|--------|------|----------|---------------------------|---------------|----------------------------------|-----|
|  |       | Homme | Femme | < 35 ans | 35-49 ans | 50 ans et + | IDF    | Province | CSP+   | CSP- | Inactifs | <2000€                    | 2000€ et plus | Oui                              | Non |
| La mer                                 | 35%   | 31%   | 40%   | 28%      | 38%       | 37%         | 31%    | 37%      | 39%    | 32%  | 34%      | 21%                       | 38%           | 34%                              | 36% |
| La campagne                            | 25%   | 26%   | 24%   | 23%      | 28%       | 25%         | 33%    | 22%      | 25%    | 25%  | 27%      | 26%                       | 25%           | 30%                              | 23% |
| La ville                               | 20%   | 23%   | 16%   | 31%      | 17%       | 14%         | 24%    | 18%      | 17%    | 27%  | 14%      | 33%                       | 16%           | 22%                              | 18% |
| Sous-Total La montagne                 | 14%   | 13%   | 15%   | 12%      | 16%       | 15%         | 11%    | 15%      | 16%    | 12%  | 13%      | 9%                        | 18%           | 11%                              | 16% |
| ... hors station de sports d'hiver     | 10%   | 7%    | 13%   | 12%      | 10%       | 8%          | 6%     | 11%      | 12%    | 10%  | 8%       | 8%                        | 11%           | 7%                               | 11% |
| ... dans une station de sports d'hiver | 4%    | 6%    | 2%    | -        | 6%        | 7%          | 5%     | 4%       | 4%     | 2%   | 6%       | 1%                        | 6%            | 4%                               | 4%  |
| Un autre environnement                 | 6%    | 7%    | 5%    | 6%       | 1%        | 9%          | 1%     | 8%       | 3%     | 4%   | 11%      | 11%                       | 4%            | 3%                               | 8%  |

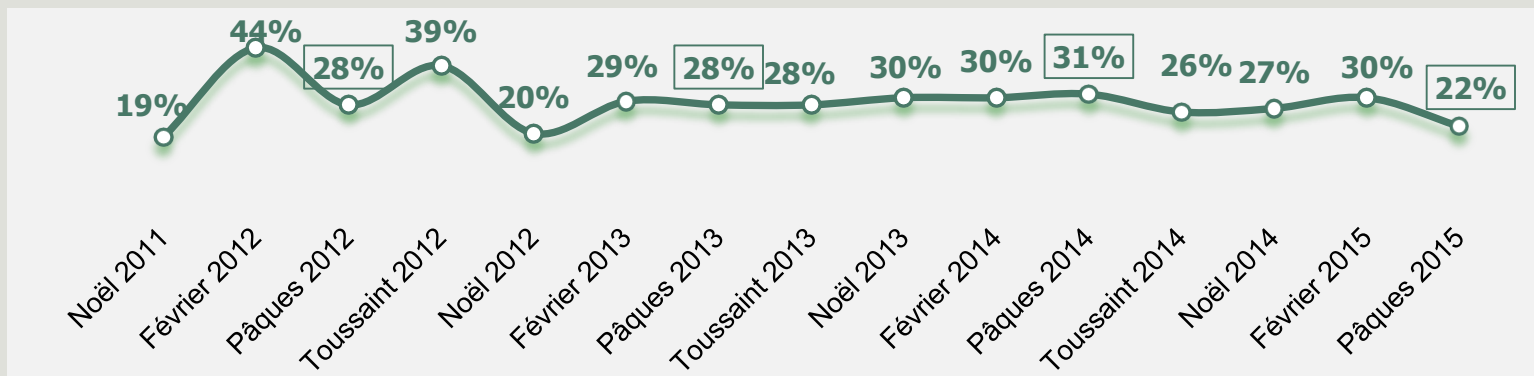
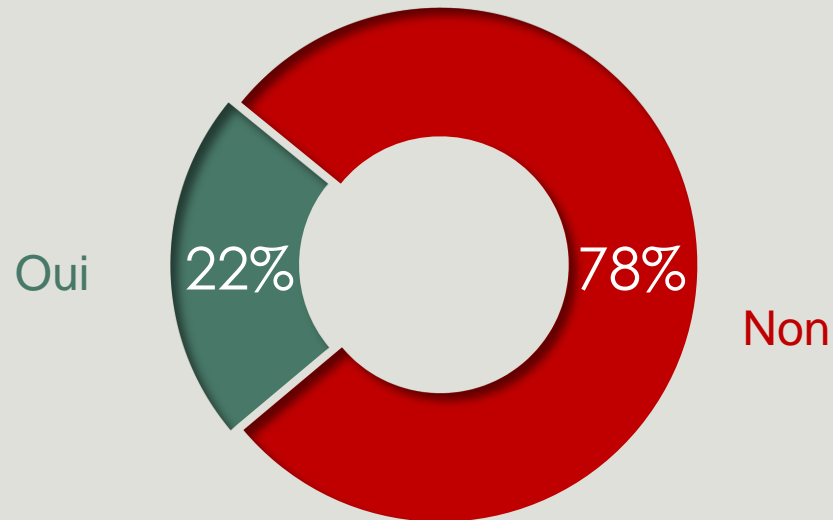
# L'intention de réserver à la dernière minute

Base : à ceux qui déclarent qu'ils partiront en vacances, soit 26% de l'échantillon



Réservez-vous à la dernière minute vos vacances de Pâques ?

263  
personnes



Oui

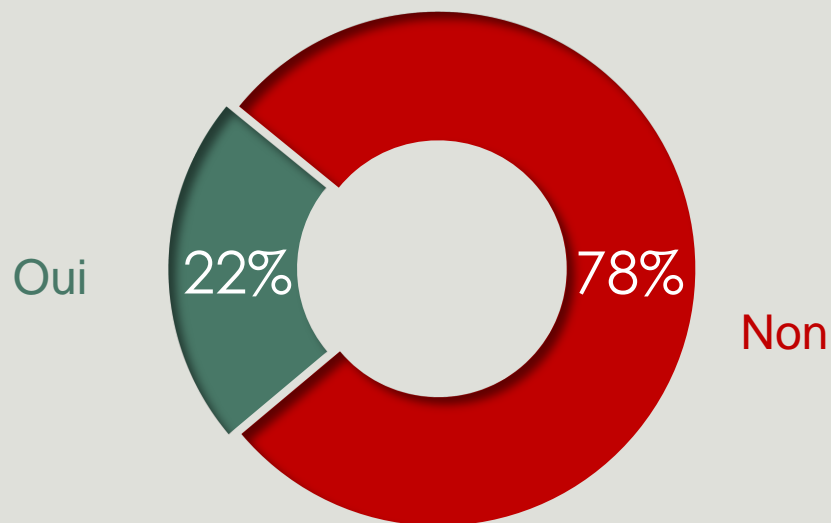
# L'intention de réserver à la dernière minute

Base : à ceux qui déclarent qu'ils partiront en vacances, soit 26% de l'échantillon



Réserverez-vous à la dernière minute vos vacances de Pâques ?

263  
personnes



|     | TOTAL      | Sexe  |       | Âge      |           |             | Région |          | Statut |      |          | Revenus mensuels du foyer |               | Enfants <18 ans au sein du foyer |     |
|-----|------------|-------|-------|----------|-----------|-------------|--------|----------|--------|------|----------|---------------------------|---------------|----------------------------------|-----|
|     |            | Homme | Femme | < 35 ans | 35-49 ans | 50 ans et + | IDF    | Province | CSP+   | CSP- | Inactifs | <2000€                    | 2000€ et plus | Oui                              | Non |
| Oui | <b>22%</b> | 28%   | 14%   | 24%      | 18%       | 23%         | 19%    | 23%      | 26%    | 18%  | 19%      | 25%                       | 23%           | 20%                              | 23% |
| Non | <b>78%</b> | 72%   | 86%   | 76%      | 82%       | 77%         | 81%    | 77%      | 74%    | 82%  | 81%      | 75%                       | 77%           | 80%                              | 77% |



# Les raisons de réservation à la dernière minute

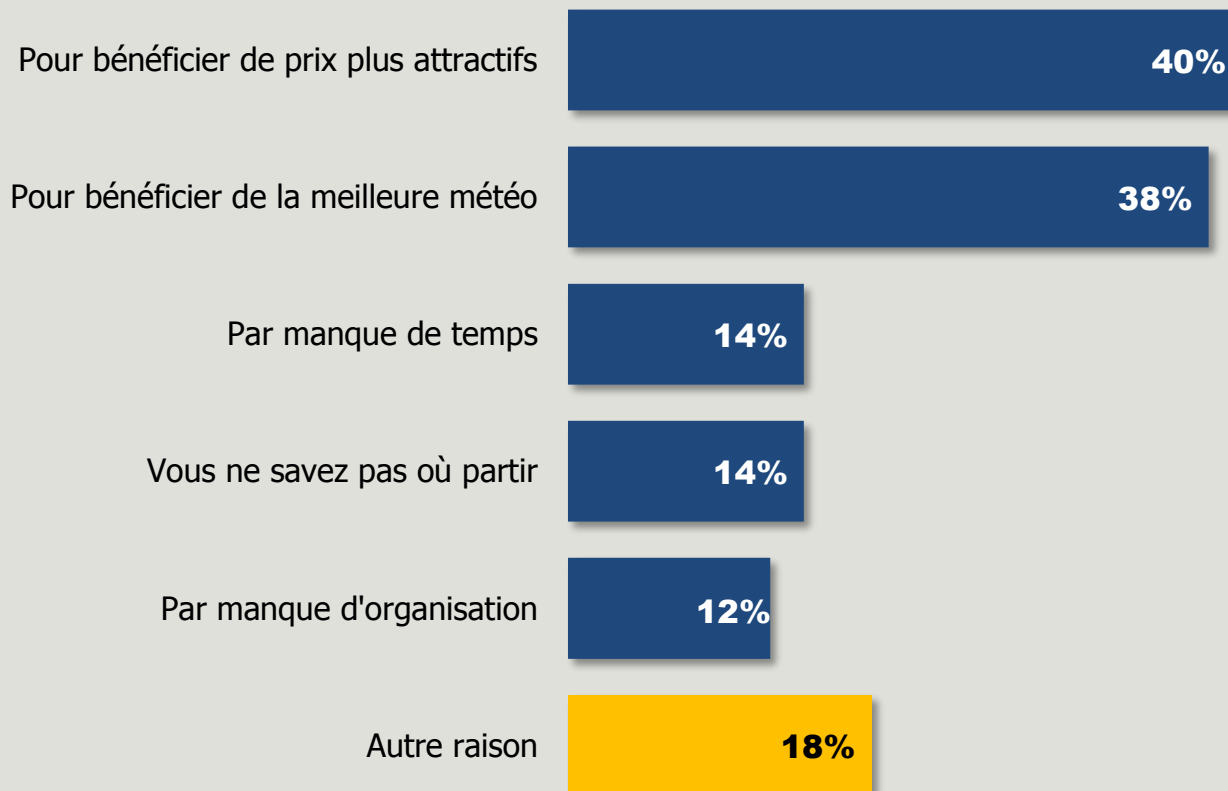
Base : à ceux qui déclarent qu'ils réserveront à la dernière minute, soit 6% de l'échantillon



Pour quelles raisons réserverez-vous à la dernière minute ?

Plusieurs réponses possibles – Total supérieur à 100%

57  
personnes



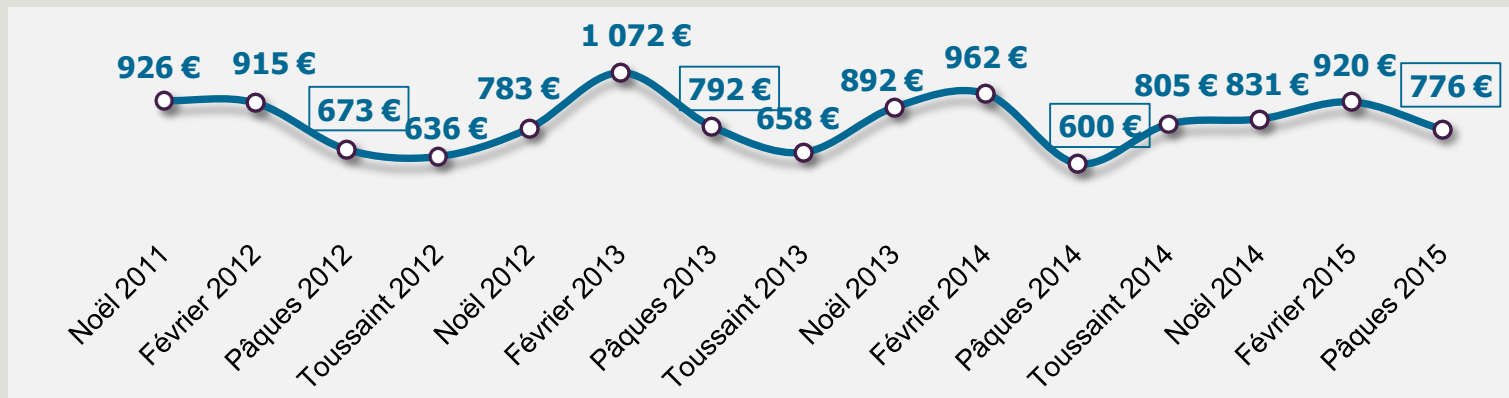
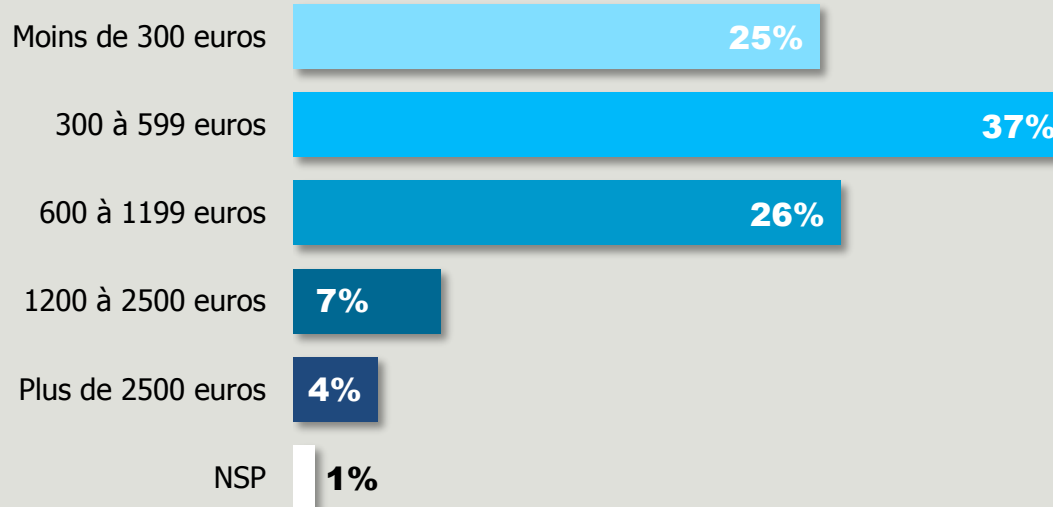
# Le budget consacré aux vacances de Pâques

Base : à ceux qui déclarent qu'ils partiront en vacances, soit 26% de l'échantillon



Quel budget consacrez-vous à vos vacances de Pâques ?

263  
personnes



Budget moyen  
(en euros)

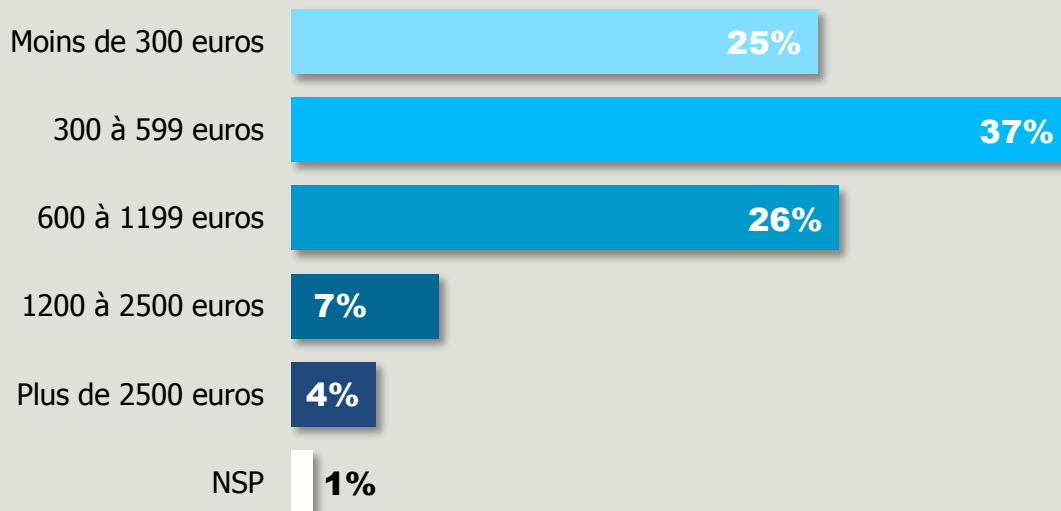
# Le budget consacré aux vacances de Pâques

Base : à ceux qui déclarent qu'ils partiront en vacances, soit 26% de l'échantillon



Quel budget consacrez-vous à vos vacances de Pâques ?

263  
personnes



|         | Sexe        |       | Âge   |          |           | Région      |      | Statut   |      |      | Revenus mensuels du foyer |        | Enfants <18 ans au sein du foyer |      |      |
|---------|-------------|-------|-------|----------|-----------|-------------|------|----------|------|------|---------------------------|--------|----------------------------------|------|------|
|         | Moyenne     | Homme | Femme | < 35 ans | 35-49 ans | 50 ans et + | IDF  | Province | CSP+ | CSP- | Inactifs                  | <2000€ | 2000€ et plus                    | Oui  | Non  |
| Moyenne | <b>776€</b> | 878€  | 660€  | 717€     | 833€      | 774€        | 783€ | 772€     | 902€ | 767€ | 716€                      | 744€   | 837€                             | 714€ | 810€ |

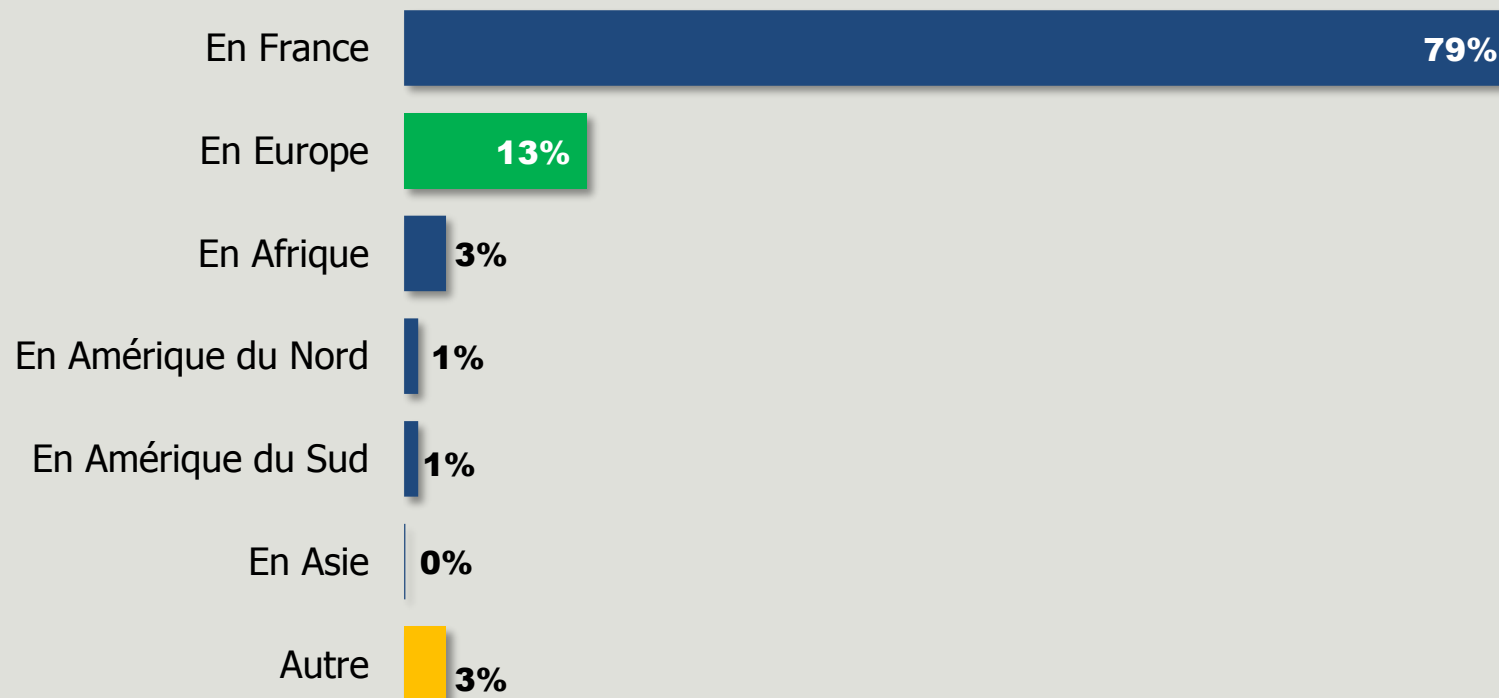
# La destination envisagée pour les vacances de Pâques

Base : à ceux qui déclarent qu'ils partiront en vacances, soit 26% de l'échantillon



Où partirez-vous en vacances ?

263  
personnes



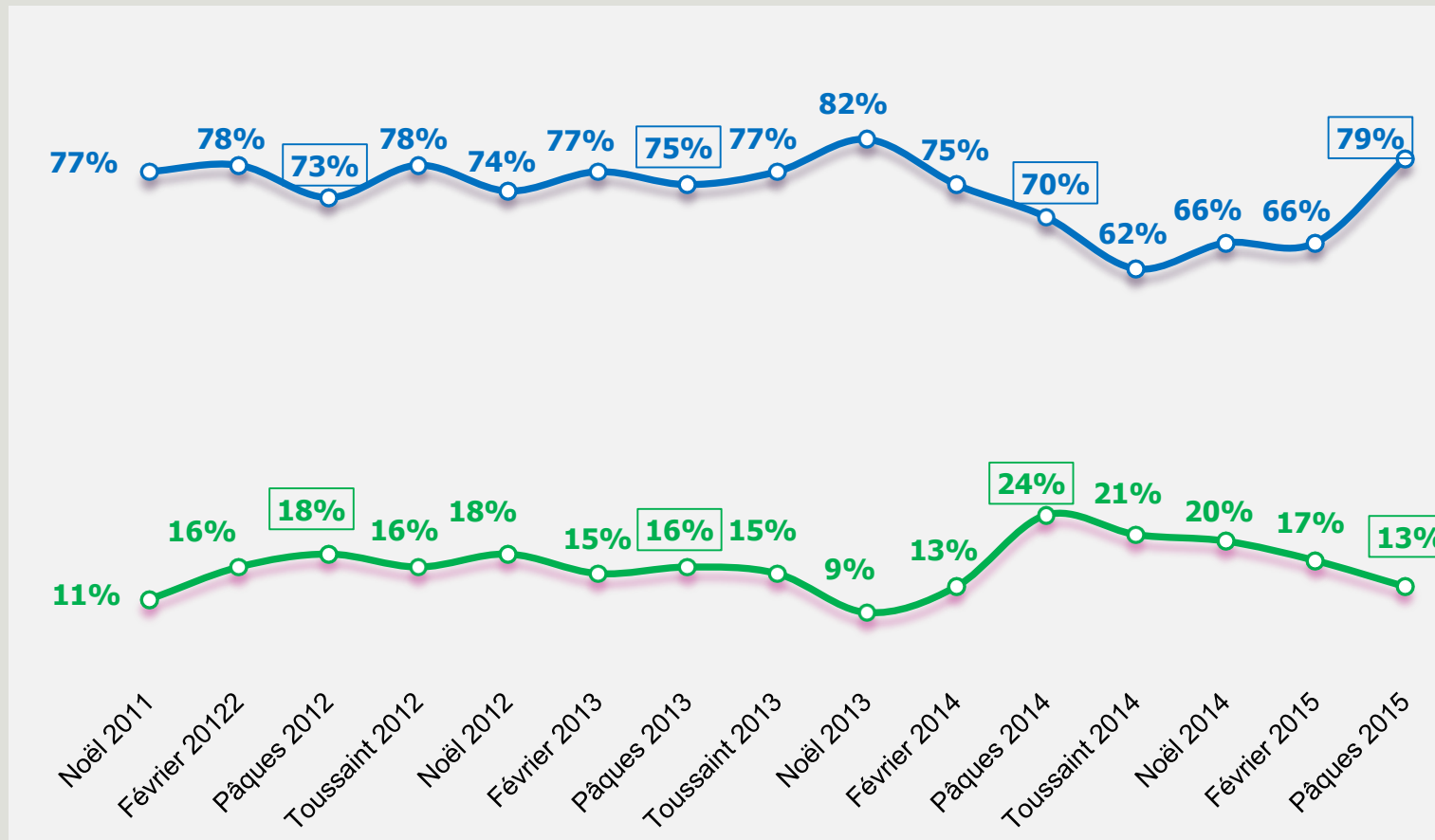
# La destination envisagée pour les vacances de Pâques

Base : à ceux qui déclarent qu'ils partiront en vacances, soit 26% de l'échantillon



Où partirez-vous en vacances ?

263  
personnes



En France

En Europe

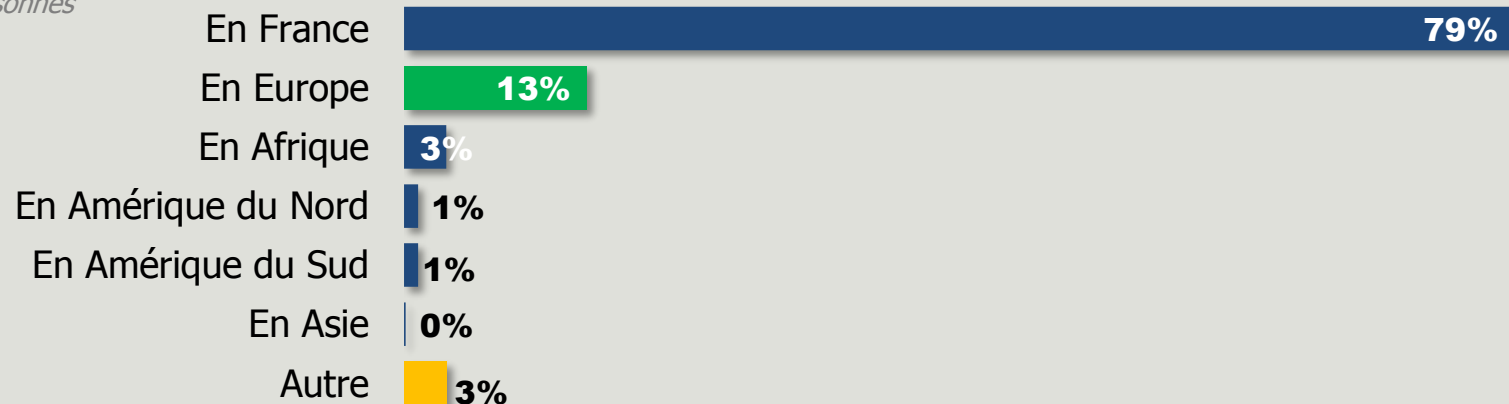
# La destination envisagée pour les vacances de Pâques

Base : à ceux qui déclarent qu'ils partiront en vacances, soit 26% de l'échantillon



Où partirez-vous en vacances ?

263  
personnes



|                     | TOTAL | Sexe  |       | Âge      |           |             | Région |          | Statut |      |          | Revenus mensuels du foyer |               | Enfants <18 ans au sein du foyer |     |
|---------------------|-------|-------|-------|----------|-----------|-------------|--------|----------|--------|------|----------|---------------------------|---------------|----------------------------------|-----|
|                     |       | Homme | Femme | < 35 ans | 35-49 ans | 50 ans et + | IDF    | Province | CSP+   | CSP- | Inactifs | <2000€                    | 2000€ et plus | Oui                              | Non |
| En France           | 79%   | 79%   | 79%   | 68%      | 83%       | 83%         | 74%    | 81%      | 77%    | 80%  | 80%      | 73%                       | 79%           | 83%                              | 77% |
| En Europe           | 13%   | 17%   | 9%    | 21%      | 9%        | 11%         | 19%    | 11%      | 14%    | 12%  | 13%      | 16%                       | 13%           | 12%                              | 14% |
| En Afrique          | 3%    | 1%    | 5%    | 8%       | 3%        | 1%          | 3%     | 3%       | 5%     | 5%   | 1%       | 7%                        | 3%            | 1%                               | 4%  |
| En Amérique du Nord | 1%    | 1%    | 2%    | -        | 2%        | 2%          | 2%     | 1%       | -      | 2%   | 2%       | -                         | 2%            | 2%                               | 1%  |
| En Amérique du Sud  | 1%    | -     | 1%    | 2%       | -         | -           | -      | 1%       | -      | -    | 1%       | 2%                        | -             | -                                | 1%  |
| En Asie             | -     | -     | 1%    | -        | -         | -           | -      | -        | 1%     | -    | 1%       | -                         | -             | -                                | -   |

# Le logement envisagé pour les vacances de Pâques

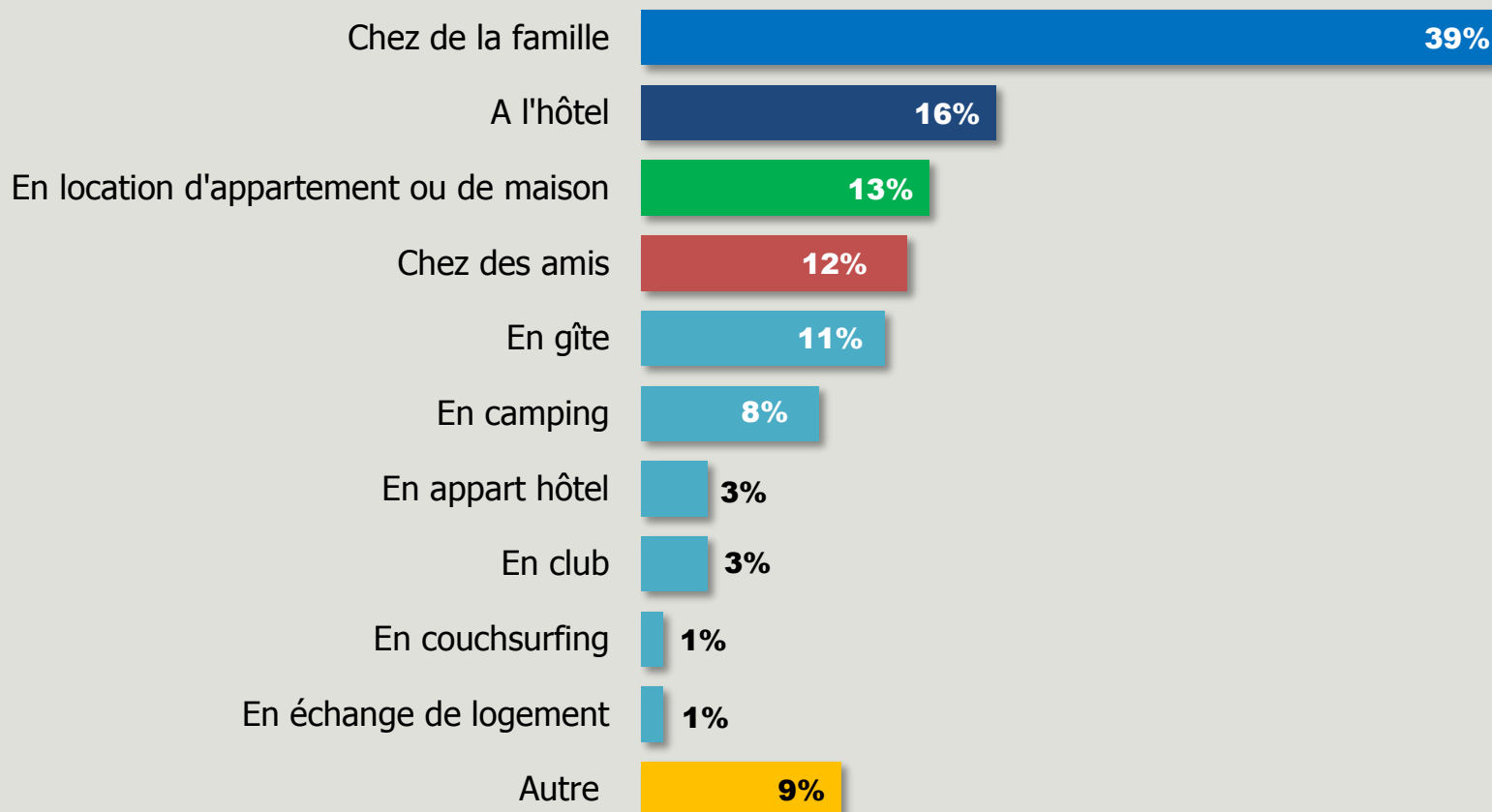
Base : à ceux qui déclarent qu'ils partiront en vacances, soit 26% de l'échantillon



Où logerez-vous pendant vos vacances ?

Plusieurs réponses possibles – Total supérieur à 100%

263  
personnes



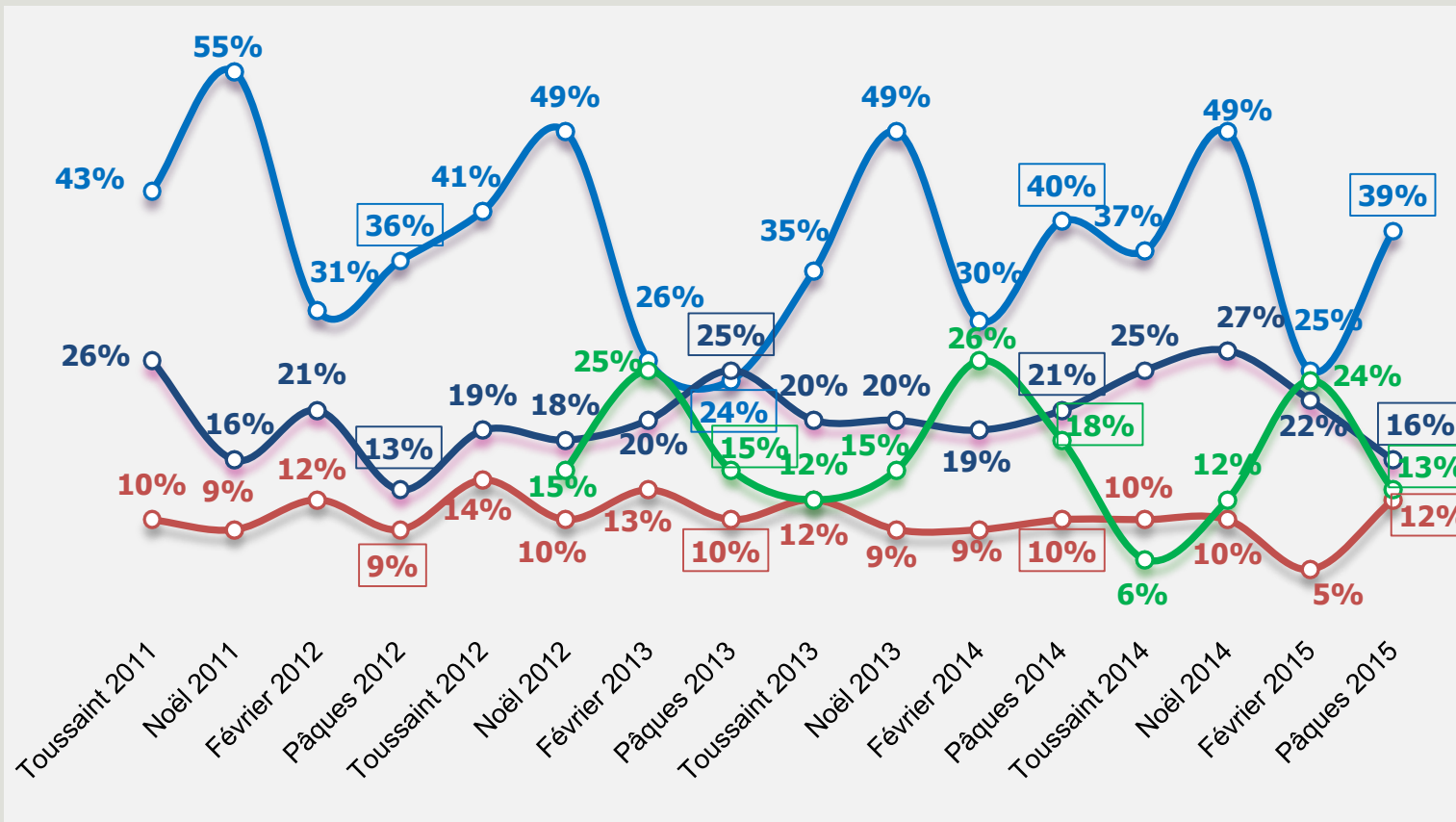
# Le logement envisagé pour les vacances de Pâques

Base : à ceux qui déclarent qu'ils partiront en vacances, soit 26% de l'échantillon



Où logerez-vous pendant vos vacances ?  
Plusieurs réponses possibles – Total supérieur à 100%

263  
personnes



- Chez de la famille**
- En location d'appart./maison**
- A l'hôtel**
- Chez des amis**



# Le logement envisagé pour les vacances de Pâques

Base : à ceux qui déclarent qu'ils partiront en vacances, soit 26% de l'échantillon



Où logerez-vous pendant vos vacances ?

Plusieurs réponses possibles – Total supérieur à 100%

263  
personnes

|  | TOTAL      | Sexe  |       | Âge      |           |             | Région |          | Statut |      |          | Revenus mensuels du foyer |               | Enfants <18 ans au sein du foyer |     |
|--|------------|-------|-------|----------|-----------|-------------|--------|----------|--------|------|----------|---------------------------|---------------|----------------------------------|-----|
|  |            | Homme | Femme | < 35 ans | 35-49 ans | 50 ans et + | IDF    | Province | CSP+   | CSP- | Inactifs | <2000€                    | 2000€ et plus | Oui                              | Non |
| Chez de la famille                     | <b>39%</b> | 36%   | 42%   | 47%      | 35%       | 36%         | 42%    | 38%      | 35%    | 39%  | 41%      | 43%                       | 36%           | 40%                              | 39% |
| A l'hôtel                              | <b>16%</b> | 17%   | 15%   | 15%      | 14%       | 18%         | 13%    | 17%      | 16%    | 16%  | 16%      | 13%                       | 19%           | 14%                              | 17% |
| En location d'appartement ou de maison | <b>13%</b> | 10%   | 16%   | 10%      | 18%       | 11%         | 11%    | 14%      | 13%    | 18%  | 10%      | 20%                       | 11%           | 13%                              | 13% |
| Chez des amis                          | <b>12%</b> | 13%   | 11%   | 17%      | 8%        | 11%         | 14%    | 11%      | 17%    | 5%   | 11%      | 18%                       | 10%           | 8%                               | 14% |
| En gîte                                | <b>11%</b> | 14%   | 8%    | 14%      | 12%       | 9%          | 11%    | 11%      | 14%    | 14%  | 8%       | 11%                       | 12%           | 13%                              | 10% |
| En camping                             | <b>8%</b>  | 13%   | 2%    | 12%      | 10%       | 3%          | 7%     | 8%       | 11%    | 6%   | 5%       | 10%                       | 6%            | 13%                              | 5%  |
| En appart hôtel                        | <b>3%</b>  | 4%    | 2%    | 4%       | 1%        | 3%          | -      | 4%       | 3%     | 3%   | 2%       | 4%                        | 2%            | 2%                               | 3%  |
| En club                                | <b>3%</b>  | 2%    | 4%    | -        | 10%       | 1%          | 1%     | 4%       | 3%     | 6%   | 1%       | 3%                        | 4%            | 8%                               | -   |
| En couchsurfing                        | <b>1%</b>  | 1%    | -     | 3%       | -         | -           | -      | 1%       | 2%     | -    | -        | 3%                        | -             | -                                | 1%  |
| En échange de logement                 | <b>1%</b>  | 1%    | 1%    | -        | 2%        | 1%          | 2%     | -        | 2%     | -    | -        | -                         | 1%            | -                                | 1%  |

# Les moyens de réservation utilisés pour les vacances de Pâques

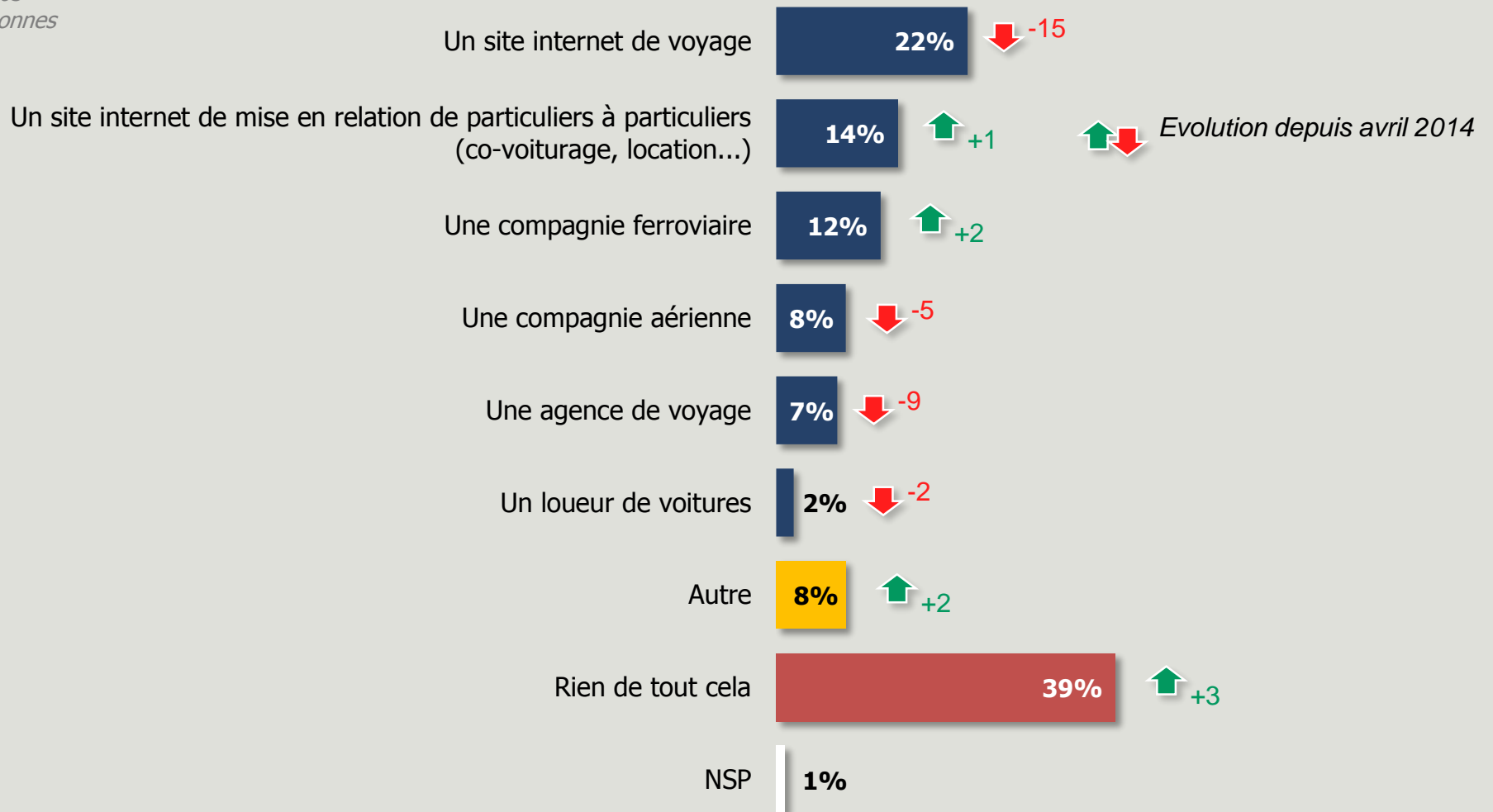
Base : à ceux qui déclarent qu'ils partiront en vacances, soit 26% de l'échantillon



263  
personnes

Pour réserver vos vacances (transport, hébergement...), vers qui vous tournez-vous ?

Plusieurs réponses possibles – Total supérieur à 100%



# Les moyens de réservation utilisés pour les vacances de Pâques

Base : ceux qui déclarent qu'ils partiront en vacances, soit 26% de l'échantillon



Pour réserver vos vacances (transport, hébergement...), vers qui vous tournez-vous ?

Plusieurs réponses possibles – Total supérieur à 100%

263  
personnes

|   | TOTAL      | Sexe  |       | Âge      |           |             | Région |          | Statut |      |          | Revenus mensuels du foyer |               | Enfants <18 ans au sein du foyer |     |
|---|------------|-------|-------|----------|-----------|-------------|--------|----------|--------|------|----------|---------------------------|---------------|----------------------------------|-----|
|   |            | Homme | Femme | < 35 ans | 35-49 ans | 50 ans et + | IDF    | Province | CSP+   | CSP- | Inactifs | <2000€                    | 2000€ et plus | Oui                              | Non |
| Un site internet de voyage  | <b>22%</b> | 24%   | 21%   | 22%      | 27%       | 20%         | 20%    | 23%      | 22%    | 29%  | 18%      | 25%                       | 22%           | 24%                              | 21% |
| Un site internet de mise en relation de particuliers à particuliers (co-voiturage, location...) | <b>14%</b> | 16%   | 12%   | 21%      | 15%       | 10%         | 13%    | 15%      | 16%    | 24%  | 6%       | 21%                       | 13%           | 16%                              | 13% |
| Une compagnie ferroviaire   | <b>12%</b> | 9%    | 15%   | 12%      | 13%       | 11%         | 23%    | 7%       | 15%    | 11%  | 10%      | 14%                       | 12%           | 8%                               | 14% |
| Une compagnie aérienne  | <b>8%</b>  | 8%    | 8%    | 7%       | 10%       | 8%          | 14%    | 6%       | 12%    | 4%   | 8%       | 7%                        | 9%            | 7%                               | 9%  |
| Une agence de voyage  | <b>7%</b>  | 7%    | 8%    | 4%       | 10%       | 7%          | 11%    | 6%       | 5%     | 10%  | 7%       | 9%                        | 6%            | 9%                               | 6%  |
| Un loueur de voitures   | <b>2%</b>  | 2%    | 2%    | 4%       | 1%        | 1%          | 2%     | 2%       | 3%     | 2%   | -        | 2%                        | 2%            | 1%                               | 2%  |
| Autre   | <b>8%</b>  | 11%   | 4%    | 11%      | 8%        | 6%          | 9%     | 7%       | 9%     | 7%   | 7%       | -                         | 12%           | 10%                              | 6%  |
| Rien de tout cela   | <b>39%</b> | 39%   | 39%   | 33%      | 33%       | 47%         | 36%    | 40%      | 35%    | 29%  | 47%      | 34%                       | 38%           | 41%                              | 38% |

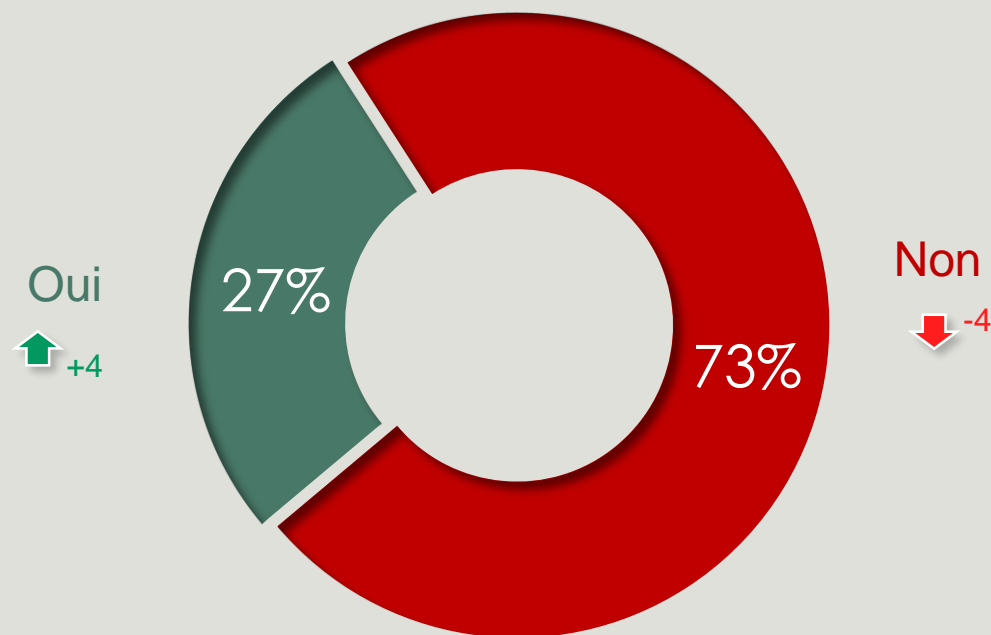
# Les intentions de départ pour les ponts du mois de mai

Base : à tous



Et envisagez-vous de partir en vacances à l'occasion des prochains ponts du mois de mai ?

1016  
personnes



Evolution depuis avril 2014

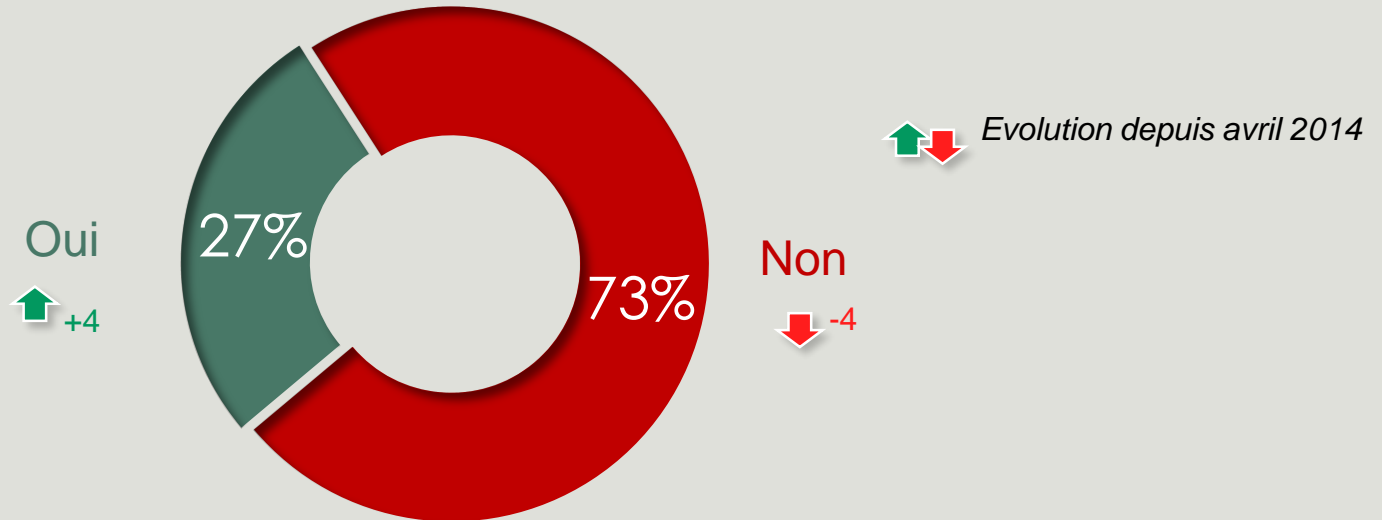
# Les intentions de départ pour les vacances de Pâques

Base : à tous



Et envisagez-vous de partir en vacances à l'occasion des prochains ponts du mois de mai ?

1016  
personnes



|     | TOTAL      | Sexe  |       | Âge       |           |           |           |             | Région |          | Statut |      |          | Revenus mensuels du foyer |            |            |               | Enfants <18 ans au sein du foyer |     |
|-----|------------|-------|-------|-----------|-----------|-----------|-----------|-------------|--------|----------|--------|------|----------|---------------------------|------------|------------|---------------|----------------------------------|-----|
|     |            | Homme | Femme | 18-24 ans | 25-34 ans | 35-49 ans | 50-64 ans | 65 ans et + | IDF    | Province | CSP+   | CSP- | Inactifs | <1000€                    | 1000-1999€ | 2000-3499€ | 3500€ et plus | Oui                              | Non |
| Oui | <b>27%</b> | 29%   | 26%   | 24%       | 38%       | 21%       | 29%       | 26%         | 31%    | 26%      | 35%    | 23%  | 27%      | 24%                       | 21%        | 26%        | 37%           | 23%                              | 29% |
| Non | <b>73%</b> | 71%   | 74%   | 76%       | 62%       | 79%       | 71%       | 74%         | 69%    | 74%      | 65%    | 77%  | 73%      | 76%                       | 79%        | 74%        | 63%           | 77%                              | 71% |