



Baromètre « Les Français et les vacances »

Vague 15 - Congés scolaires de février 2015

Contact :

Frédéric Micheau

Directeur des études d'opinion

Directeur de département

15, place de la République

75003 PARIS

Tel : 01 78 94 90 00

Fax : 01 78 94 90 19

fmicheau@opinion-way.com

<http://www.opinion-way.com>

Février 2015



Méthodologie



Méthodologie



- ✓ Echantillon de **1012 personnes**, représentatif de la population française âgée de 18 ans et plus.
- ✓ L'échantillon a été constitué selon la méthode des quotas, au regard des critères de sexe, d'âge, de catégorie socioprofessionnelle, de catégorie d'agglomération et de région de résidence.

Pour cette taille d'échantillon, la marge d'incertitude est de 2 à 3 points



- ✓ **Echantillon interrogé en ligne sur système CAWI** (Computer Assisted for Web Interview)



- ✓ Le terrain a été réalisé **les 21 et 22 janvier 2015**



- ✓ OpinionWay a réalisé cette enquête en appliquant les procédures et règles de la **norme ISO 20252**

Toute publication totale ou partielle doit impérativement utiliser la mention complète suivante :

« Sondage OpinionWay pour Mondial Assistance »

et aucune reprise de l'enquête ne pourra être dissociée de cet intitulé.

Résultats



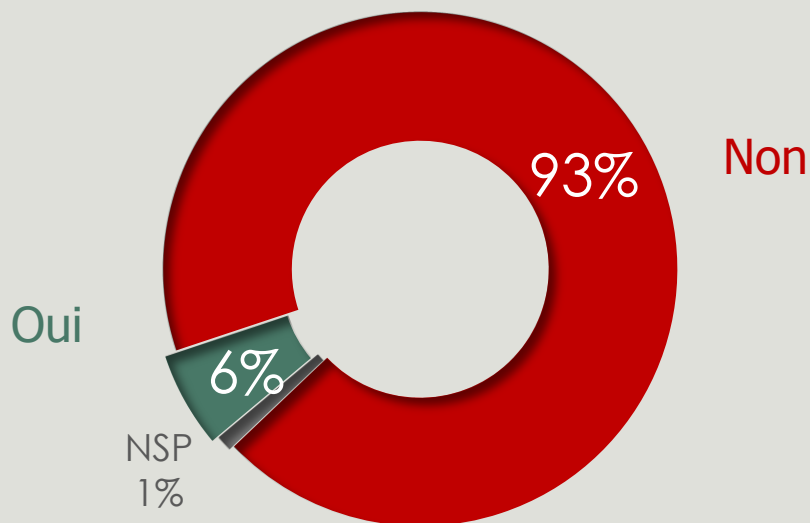
Intentions de départ en week-end pour la Saint-Valentin

Base : à tous



1012
personnes

Avez-vous l'intention de partir en week-end avec votre conjoint à l'occasion de la Saint-Valentin (samedi 14 février) ?



	TOTAL	Sexe		Âge					Région			Statut				Revenus mensuels du foyer				Enfants <18 ans au sein du foyer	
		Homme	Femme	18-24 ans	25-34 ans	35-49 ans	50-64 ans	65 ans et +	IDF	Province	CSP+	CSP-	Inactifs	<1000€	1000-1999€	2000-3499€	3500€ et plus	Oui	Non		
Oui	6%	8%	5%	5%	3%	10%	5%	6%	6%	6%	10%	5%	4%	9%	2%	6%	14%	8%	6%		
Non	93%	90%	94%	94%	92%	90%	94%	94%	93%	93%	89%	93%	95%	91%	98%	94%	85%	91%	93%		

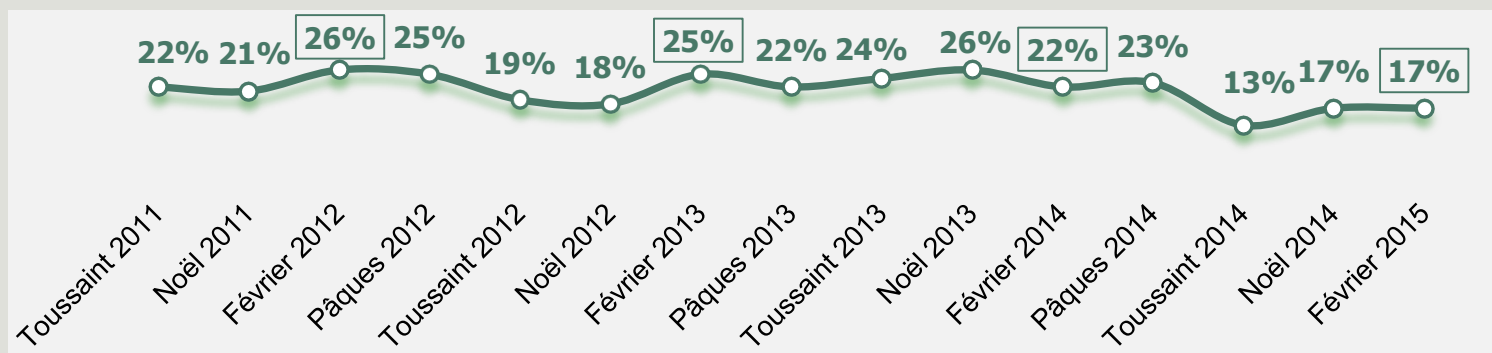
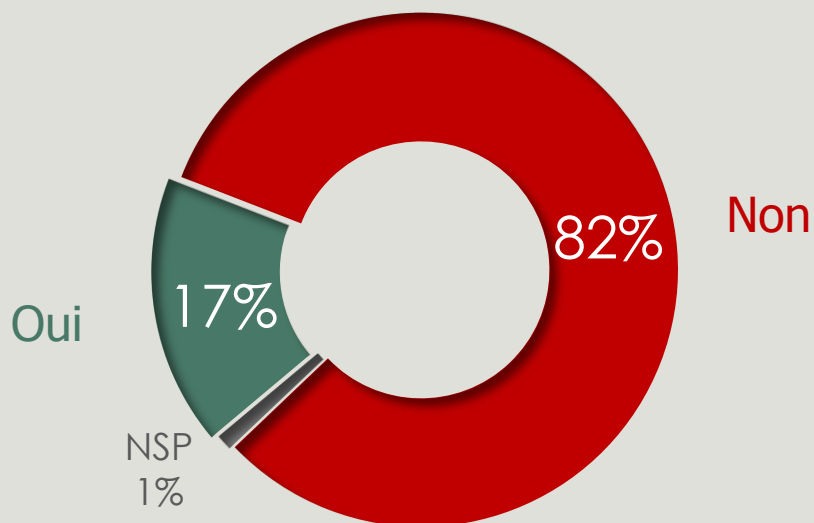
Intentions de départ en vacances pendant les vacances de février/mars

Base : à tous



1012
personnes

Partirez-vous en vacances pendant les prochains congés scolaires de février/mars ?⁽¹⁾



Oui

(1) En décembre 2011, la question posée était « Partirez-vous en vacances pendant les prochains congés scolaires de Noël ? » / En février 2012, la question posée était « Partirez-vous en vacances pendant les prochains congés scolaires de février ? » / etc.

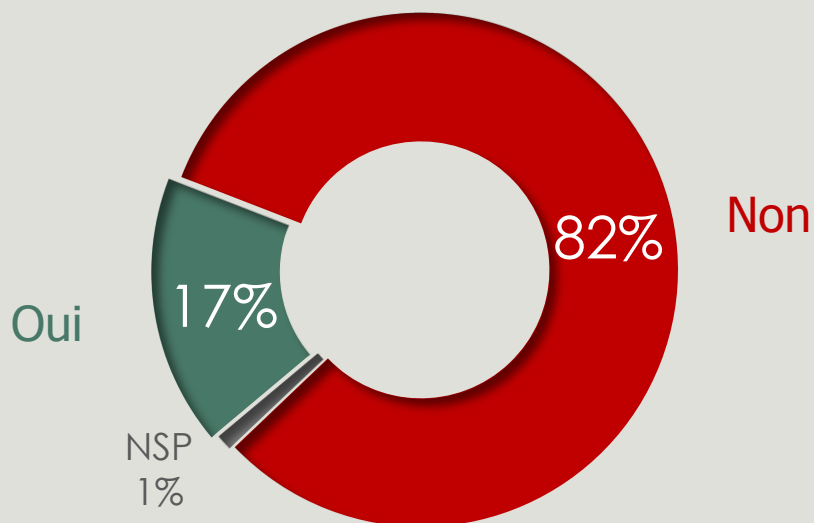
Intentions de départ en vacances pendant les vacances de février/mars

Base : à tous



Partirez-vous en vacances pendant les prochains congés scolaires de février/mars ?⁽¹⁾

1012
personnes



	TOTAL	Sexe		Âge					Région		Statut			Revenus mensuels du foyer				Enfants <18 ans au sein du foyer	
		Homme	Femme	18-24 ans	25-34 ans	35-49 ans	50-64 ans	65 ans et +	IDF	Province	CSP+	CSP-	Inactifs	<1000€	1000-1999€	2000-3499€	3500€ et plus	Oui	Non
Oui	17%	17%	17%	24%	10%	16%	17%	21%	24%	16%	23%	11%	19%	12%	10%	19%	30%	20%	16%
Non	82%	82%	82%	75%	87%	83%	82%	79%	75%	83%	76%	87%	80%	85%	90%	81%	70%	79%	83%

(1) En décembre 2011, la question posée était « Partirez-vous en vacances pendant les prochains congés scolaires de Noël ? » / En février 2012, la question posée était « Partirez-vous en vacances pendant les prochains congés scolaires de février ? » / etc.

Nombre de jours de vacances pendant les vacances de février/ mars

Base : à ceux qui déclarent qu'ils partiront en vacances, soit 17% de l'échantillon




173
personnes

Combien de jours partirez-vous en vacances pendant les prochains congés scolaires de février/mars ? ⁽¹⁾

(1) Avant décembre 2012, la question posée était « Combien de temps partirez-vous ? »


Moins d'une semaine



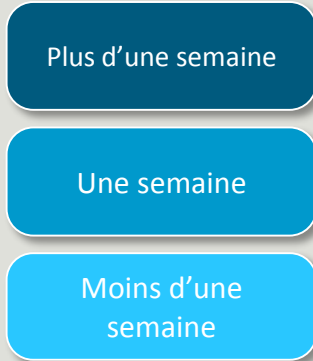
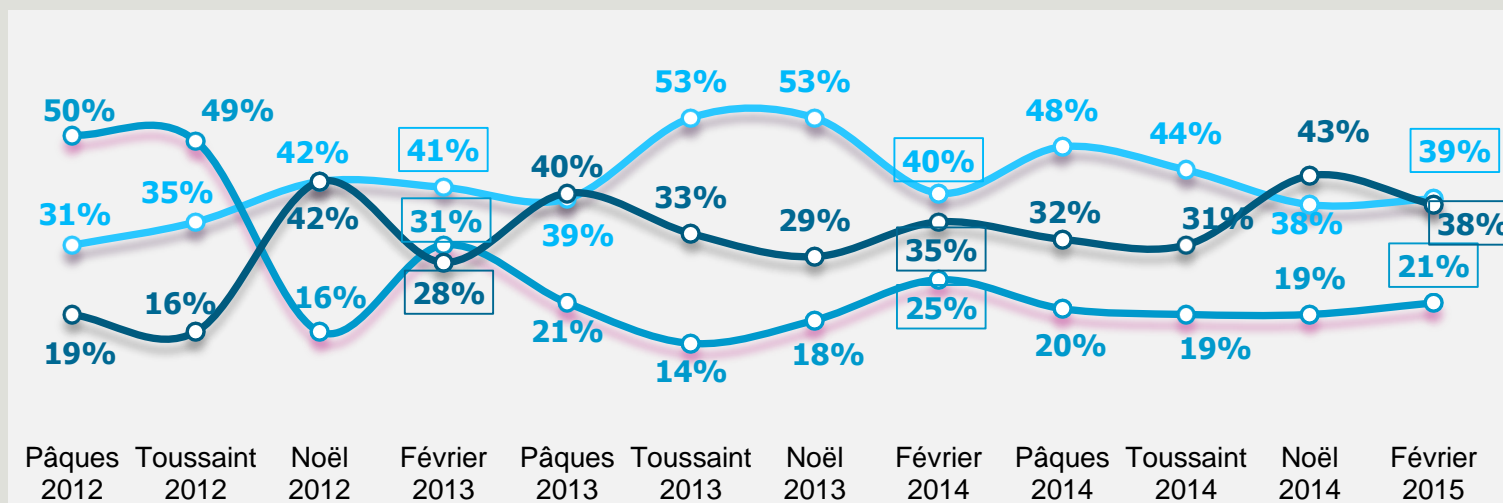
Une semaine



Plus d'une semaine



Les Français partiront
8 jours
en moyenne



Nombre de jours de vacances pendant les vacances de février/ mars

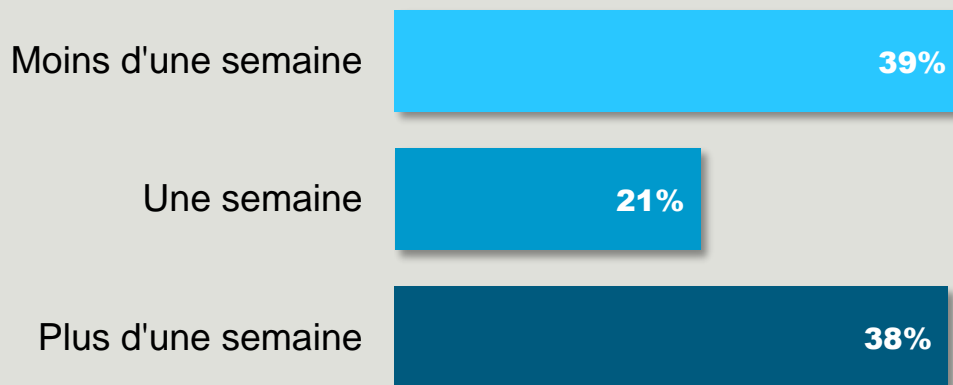
Base : à ceux qui déclarent qu'ils partiront en vacances, soit 17% de l'échantillon




173
personnes

Combien de jours partirez-vous en vacances pendant les prochains congés scolaires de février/mars ? ⁽¹⁾

(1) Avant décembre 2012, la question posée était « Combien de temps partirez-vous ? »



Les Français partiront
8 jours
en moyenne



Nombre moyen de
jours de vacances

Nombre de jours de vacances pendant les vacances de février/ mars

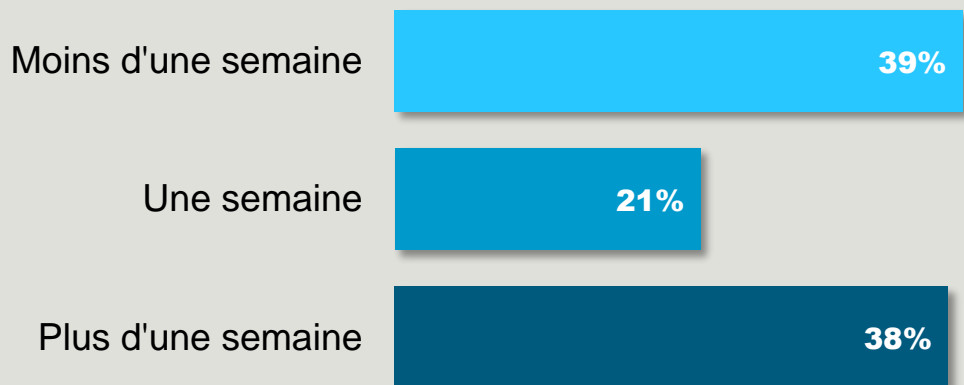
Base : à ceux qui déclarent qu'ils partiront en vacances, soit 17% de l'échantillon



173
personnes

Combien de jours partirez-vous en vacances pendant les prochains congés scolaires de février/mars ? ⁽¹⁾

(1) Avant décembre 2012, la question posée était « Combien de temps partirez-vous ? »



Les Français partiront
8 jours
en moyenne

	TOTAL	Sexe		Âge			Région		Statut			Revenus mensuels du foyer		Enfants <18 ans au sein du foyer	
		Homme	Femme	< 35 ans	35-49 ans	50 ans et +	IDF	Province	CSP+	CSP-	Inactifs	<2000€	2000€ et +	Oui	Non
Moins d'une semaine	39%	33%	45%	61%	35%	31%	33%	42%	50%	30%	31%	50%	32%	46%	37%
Une semaine	21%	24%	19%	24%	25%	19%	27%	19%	12%	41%	18%	21%	22%	20%	22%
Plus d'une semaine	38%	42%	35%	15%	39%	49%	39%	38%	36%	29%	50%	29%	45%	34%	40%
Moyenne	8	8,4	7,2	5,7	8	8,7	7,9	7,7	6,9	7,6	8,8	6,7	8,4	7,1	8,1

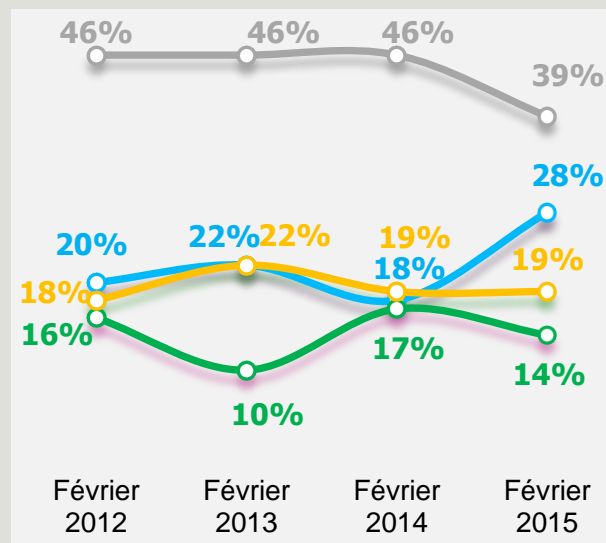
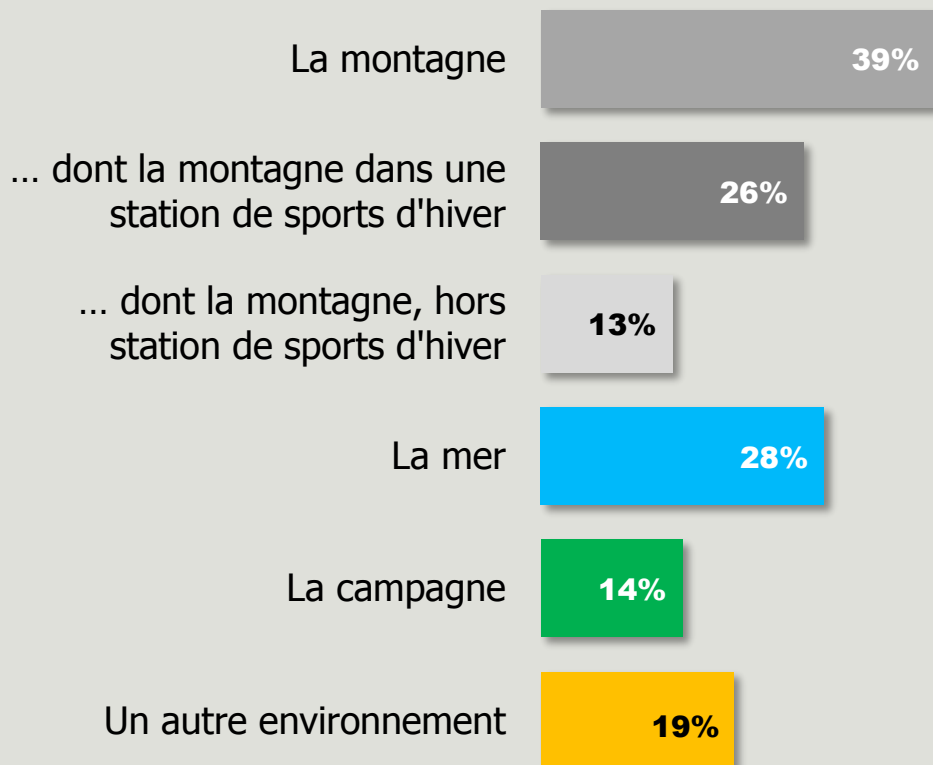
Environnement privilégié pour les vacances de février/mars

Base : à ceux qui déclarent qu'ils partiront en vacances, soit 17% de l'échantillon



173
personnes

Pour ces vacances de février/mars, quel environnement allez-vous privilégier ?



Environnement privilégié pour les vacances de février/mars

Base : à ceux qui déclarent qu'ils partiront en vacances, soit 17% de l'échantillon



173
personnes

Pour ces vacances de février/mars, quel environnement allez-vous privilégier ?



	TOTAL	Sexe		Âge			Région		Statut			Revenus mensuels du foyer		Enfants <18 ans au sein du foyer	
		Homme	Femme	< 35 ans	35-49 ans	50 ans et +	IDF	Province	CSP+	CSP-	Inactifs	<2000€	2000€ et plus	Oui	Non
Sous-Total La montagne	39%	37%	42%	43%	46%	34%	29%	43%	39%	46%	35%	40%	40%	50%	35%
... dont dans une station de sports d'hiver	26%	27%	26%	35%	29%	20%	26%	26%	23%	37%	21%	25%	27%	34%	23%
... dont hors station de sports d'hiver	13%	10%	16%	8%	17%	14%	3%	17%	16%	9%	14%	15%	13%	16%	12%
La mer	28%	30%	25%	30%	24%	28%	27%	28%	29%	22%	29%	23%	28%	22%	30%
La campagne	14%	16%	12%	19%	9%	14%	20%	12%	14%	10%	16%	15%	13%	11%	15%
Un autre environnement	19%	17%	21%	8%	21%	24%	24%	17%	18%	22%	20%	22%	19%	17%	20%

Raisons de non départ en station de sports d'hiver

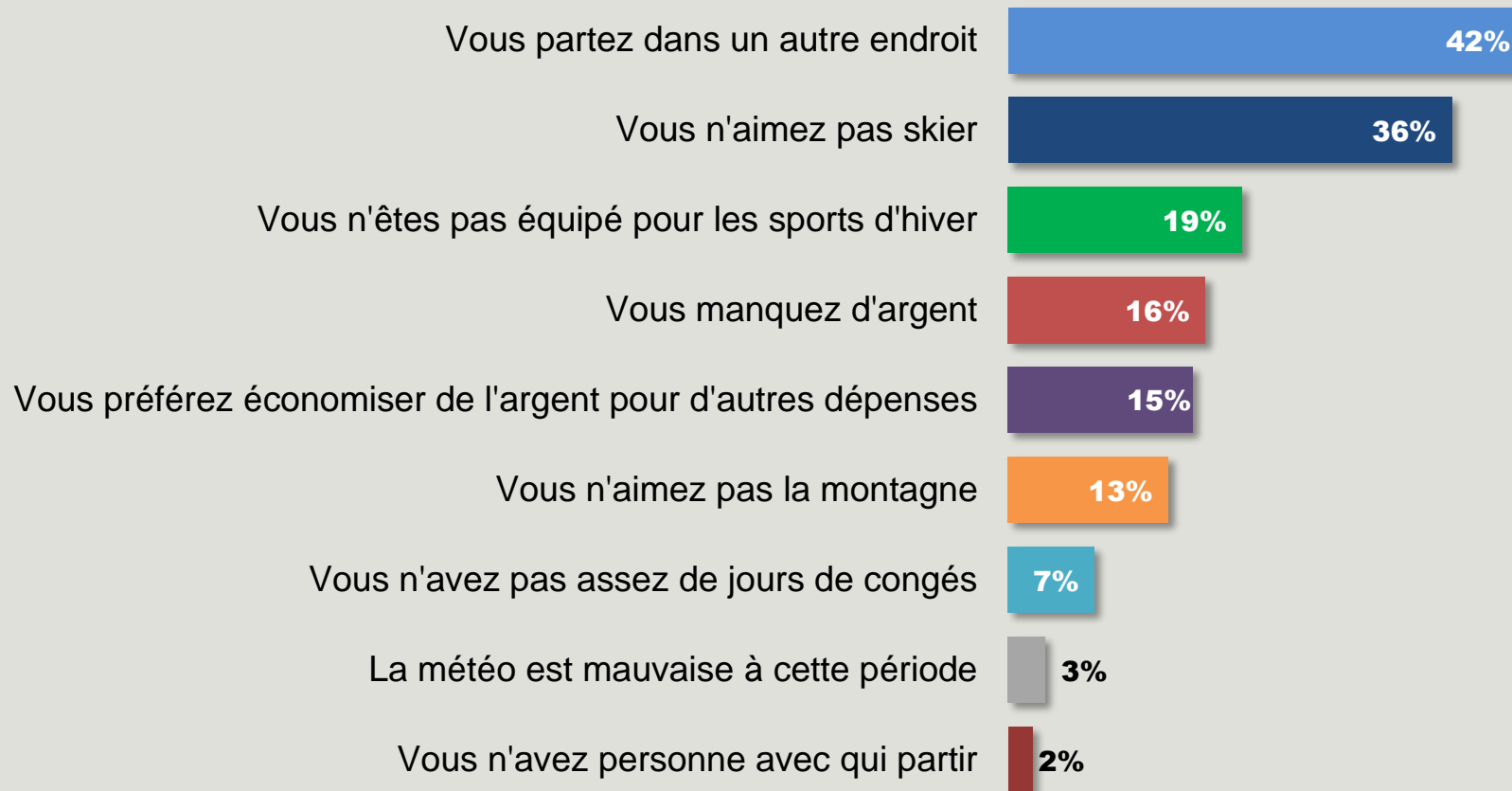
Base : à ceux qui déclarent qu'ils partiront en vacances ailleurs qu'en station de sport d'hiver, soit 13% de l'échantillon



127
personnes

Pour quelles raisons n'envisagez-vous pas d'aller dans une station de sports d'hiver lors des prochaines vacances de février/mars ?

Trois réponses possibles – Total supérieur à 100%



Raisons de non départ en station de sports d'hiver

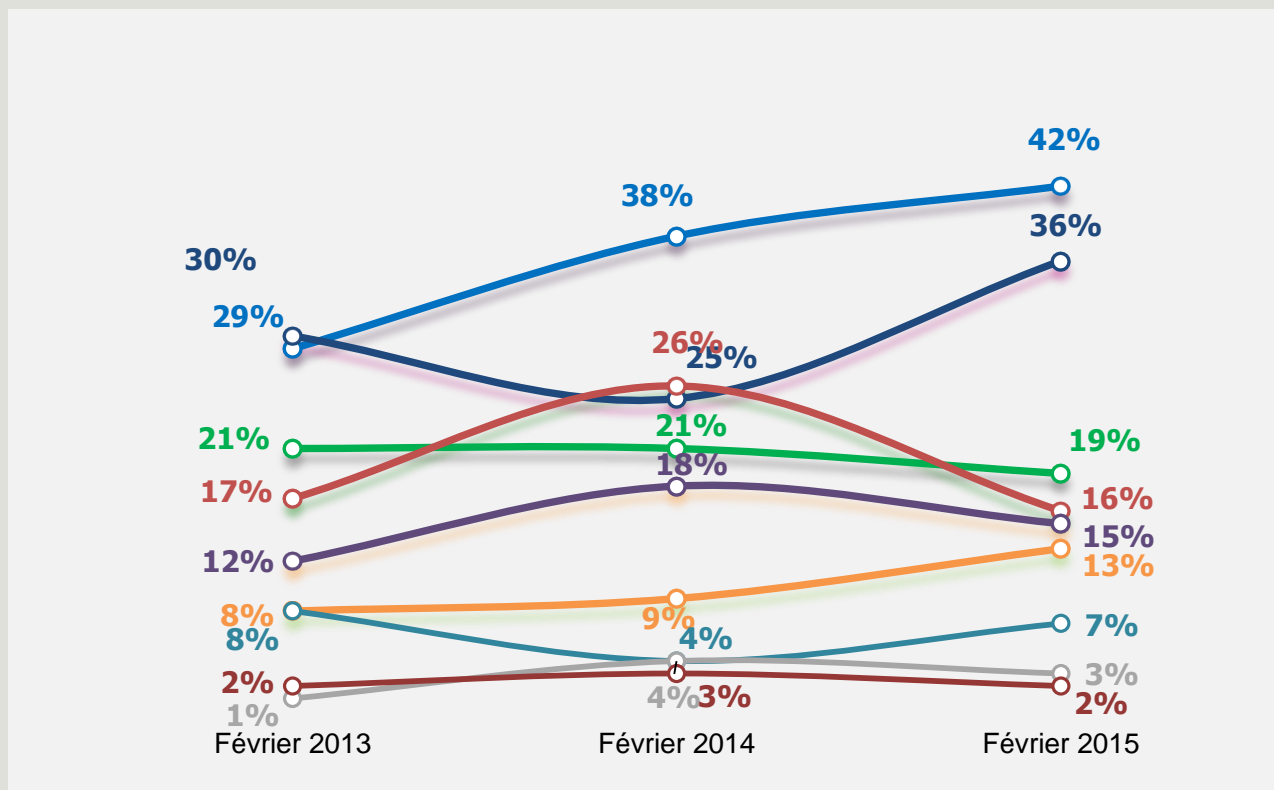
Base : à ceux qui déclarent qu'ils partiront en vacances ailleurs qu'en station de sport d'hiver, soit 13% de l'échantillon



127
personnes

Pour quelles raisons n'envisagez-vous pas d'aller dans une station de sports d'hiver lors des prochaines vacances de février/mars ?

Trois réponses possibles – Total supérieur à 100%



Vous partez dans un autre endroit

Vous n'aimez pas skier

Vous n'êtes pas équipé pour les sports d'hiver

Vous manquez d'argent

Vous préférez économiser de l'argent pour d'autres dépenses

Vous n'aimez pas la montagne

Vous n'avez pas assez de jours de congés

La météo est mauvaise à cette période

Vous n'avez personne avec qui partir

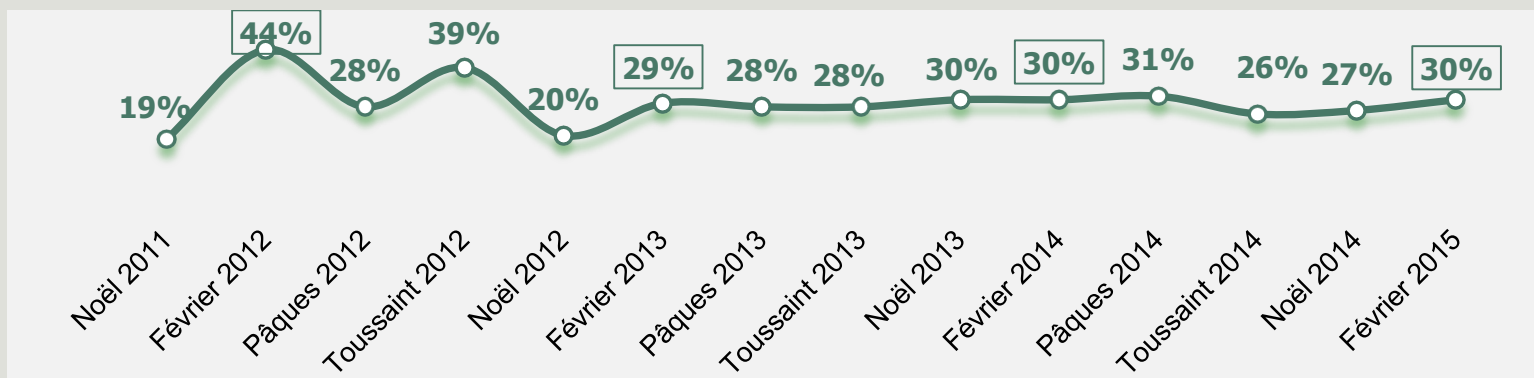
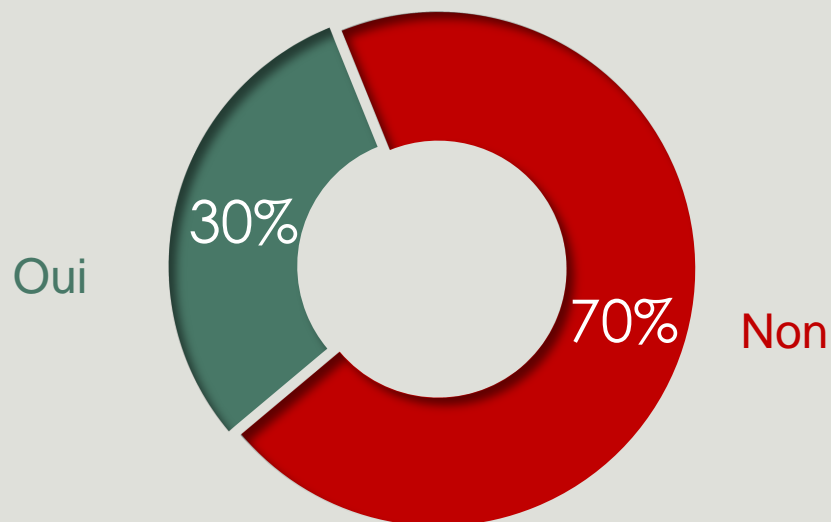
Intention de réserver à la dernière minute

Base : à ceux qui déclarent qu'ils partiront en vacances, soit 17% de l'échantillon



Réservez-vous à la dernière minute vos vacances de février/mars ?

173
personnes



Oui

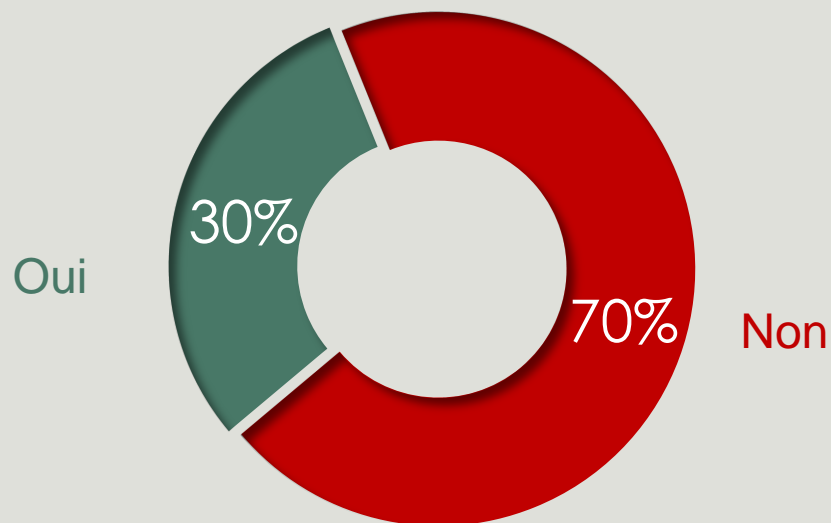
Intention de réserver à la dernière minute

Base : à ceux qui déclarent qu'ils partiront en vacances, soit 17% de l'échantillon



Réserverez-vous à la dernière minute vos vacances de février/mars ?

173
personnes



	TOTAL	Sexe		Âge			Région		Statut			Revenus mensuels du foyer		Enfants <18 ans au sein du foyer	
		Homme	Femme	< 35 ans	35-49 ans	50 ans et +	IDF	Province	CSP+	CSP-	Inactifs	<2000€	2000€ et plus	Oui	Non
Oui	30%	28%	32%	42%	29%	25%	33%	29%	41%	25%	24%	36%	29%	35%	28%
Non	70%	72%	68%	58%	71%	75%	67%	71%	59%	75%	76%	64%	71%	65%	72%

Raisons pour lesquelles on réserve à la dernière minute

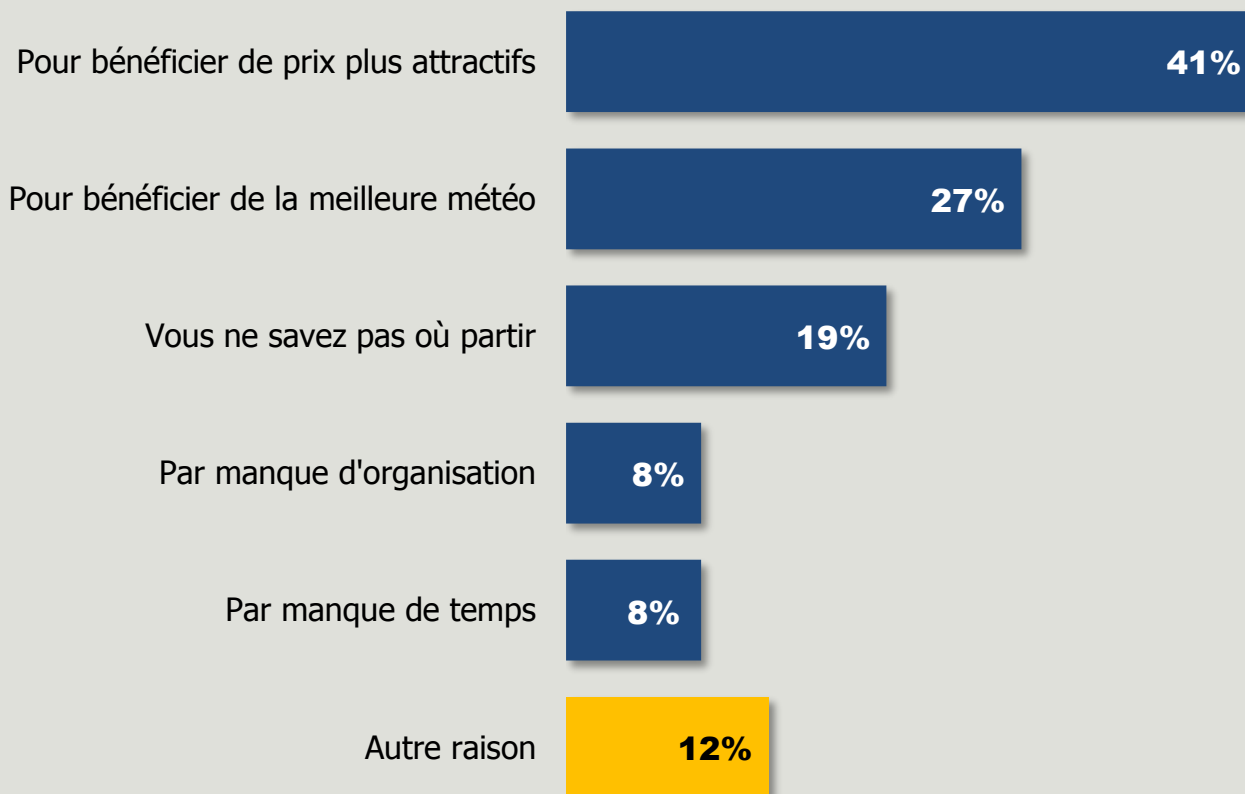
Base : à ceux qui déclarent qu'ils réserveront à la dernière minute, soit 5% de l'échantillon



Pour quelles raisons réserverez-vous à la dernière minute ?

Plusieurs réponses possibles – Total supérieur à 100%

52
personnes



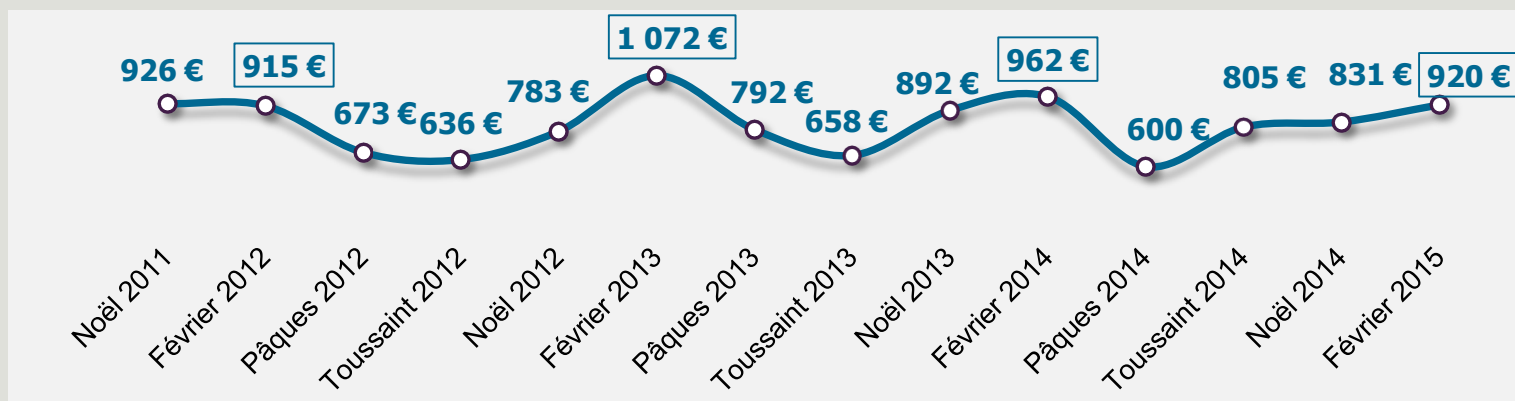
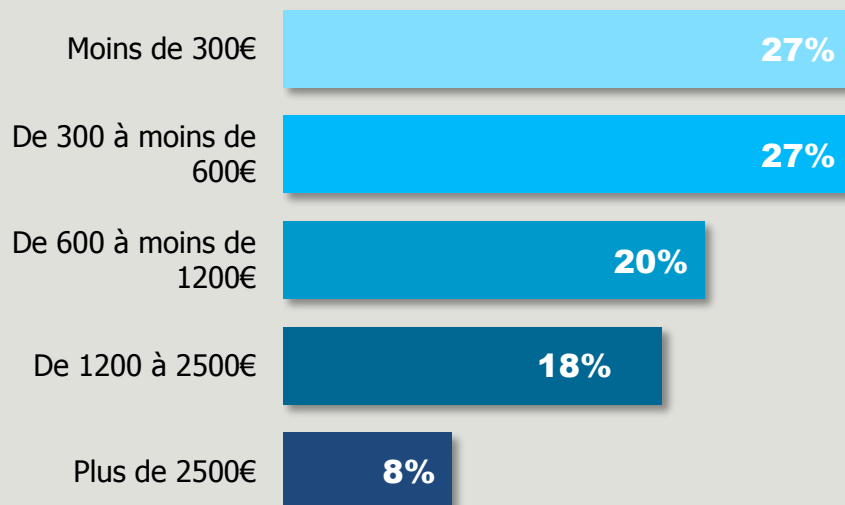
Budget consacré aux vacances de février/mars

Base : à ceux qui déclarent qu'ils partiront en vacances, soit 17% de l'échantillon



Quel budget consacrez-vous à vos vacances de février/mars ?

173
personnes



Budget moyen
(en euros)

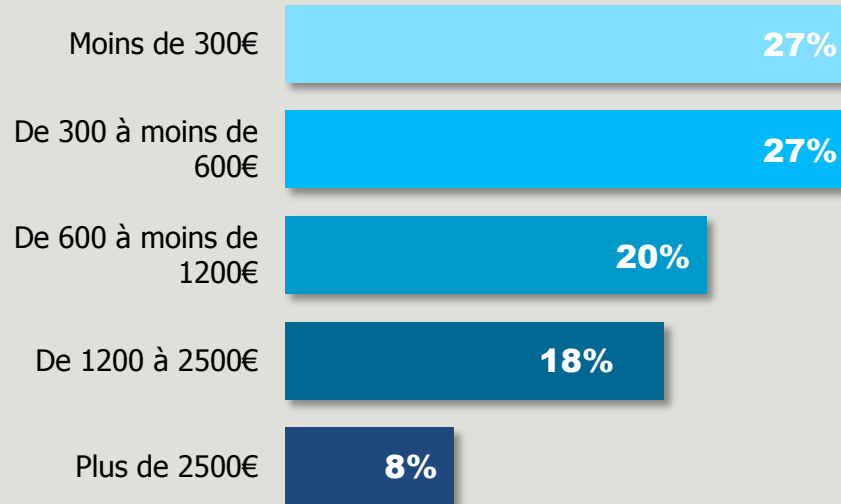
Budget consacré aux vacances de février/mars

Base : à ceux qui déclarent qu'ils partiront en vacances, soit 17% de l'échantillon



Quel budget consacrez-vous à vos vacances de février/mars ?

173
personnes



	Sexe		Âge			Région		Statut			Revenus mensuels du foyer		Enfants <18 ans au sein du foyer		
	Moyenne	Homme	Femme	< 35 ans	35-49 ans	50 ans et +	IDF	Province	CSP+	CSP-	Inactifs	<2000€	2000€ et plus	Oui	Non
Moyenne	920 €	1169 €	701 €	553 €	1067 €	1027 €	714 €	990 €	959 €	915 €	905 €	714 €	1080 €	993 €	890 €

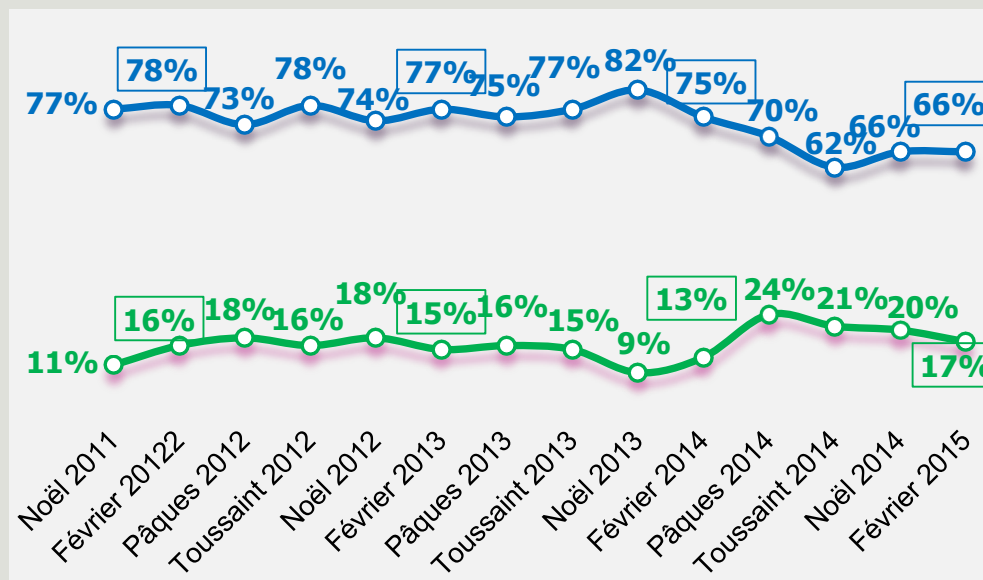
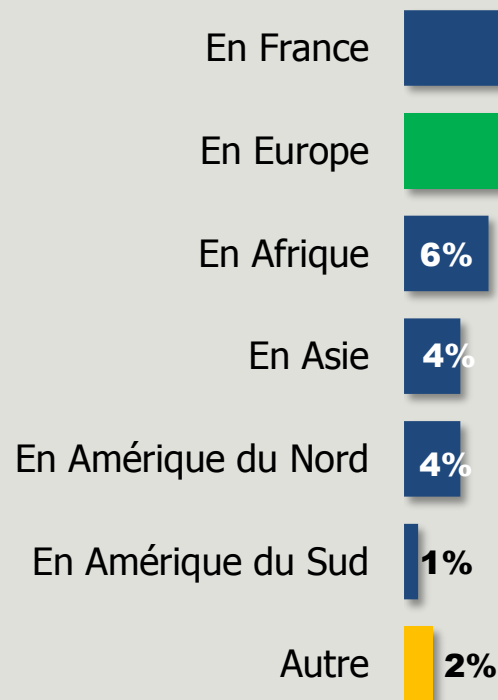
Destination envisagée pour les vacances de février/mars

Base : à ceux qui déclarent qu'ils partiront en vacances, soit 17% de l'échantillon



Où partirez-vous en vacances ?

173
personnes



En France

En Europe

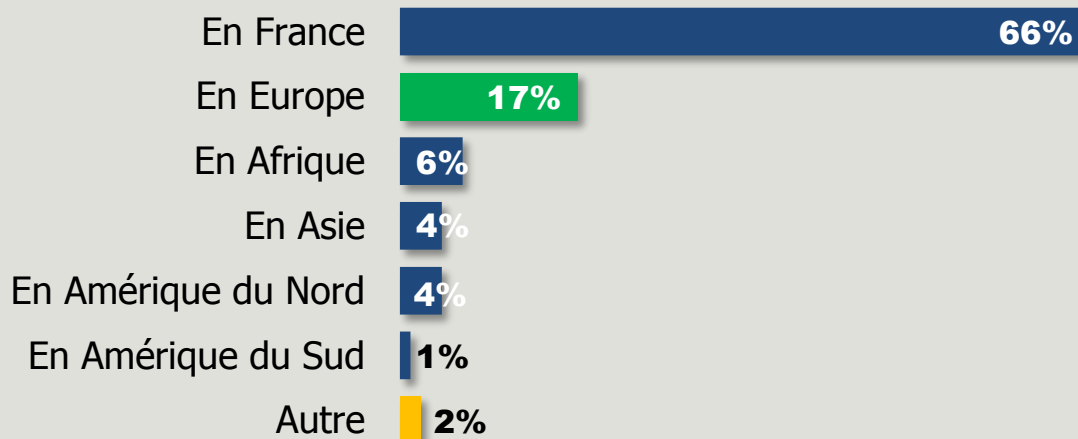
Destination envisagée pour les vacances de février/mars

Base : à ceux qui déclarent qu'ils partiront en vacances, soit 17% de l'échantillon



Où partirez-vous en vacances ?

173
personnes



	TOTAL	Sexe		Âge			Région		Statut			Revenus mensuels du foyer		Enfants <18 ans au sein du foyer	
		Homme	Femme	< 35 ans	35-49 ans	50 ans et +	IDF	Province	CSP+	CSP-	Inactifs	<2000€	2000€ et plus	Oui	Non
En France	66%	62%	69%	62%	73%	64%	58%	69%	65%	65%	64%	63%	65%	74%	62%
En Europe	17%	19%	16%	15%	14%	20%	18%	17%	17%	7%	23%	14%	19%	16%	18%
En Afrique	6%	5%	7%	11%	2%	5%	12%	4%	6%	14%	4%	7%	6%	2%	8%
En Asie	4%	3%	4%	-	4%	6%	3%	4%	1%	7%	5%	8%	3%	2%	5%
En Amérique du Nord	4%	5%	2%	10%	2%	2%	4%	4%	5%	5%	2%	5%	3%	3%	4%
En Amérique du Sud	1%	2%	1%	2%	1%	1%	1%	1%	3%	-	1%	2%	1%	-	2%

Logement envisagé pour les vacances de février/mars

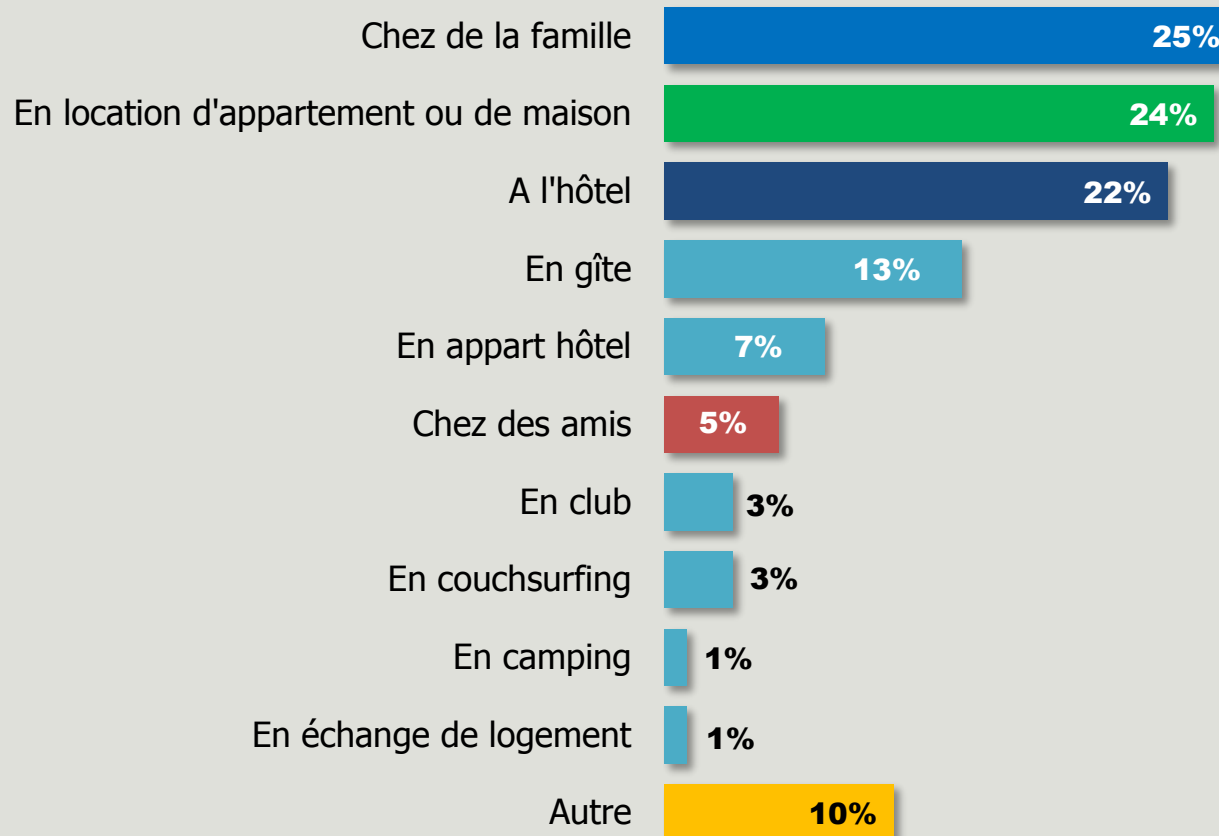
Base : à ceux qui déclarent qu'ils partiront en vacances, soit 17% de l'échantillon



Où logerez-vous pendant vos vacances ?

Plusieurs réponses possibles – Total supérieur à 100%

173
personnes



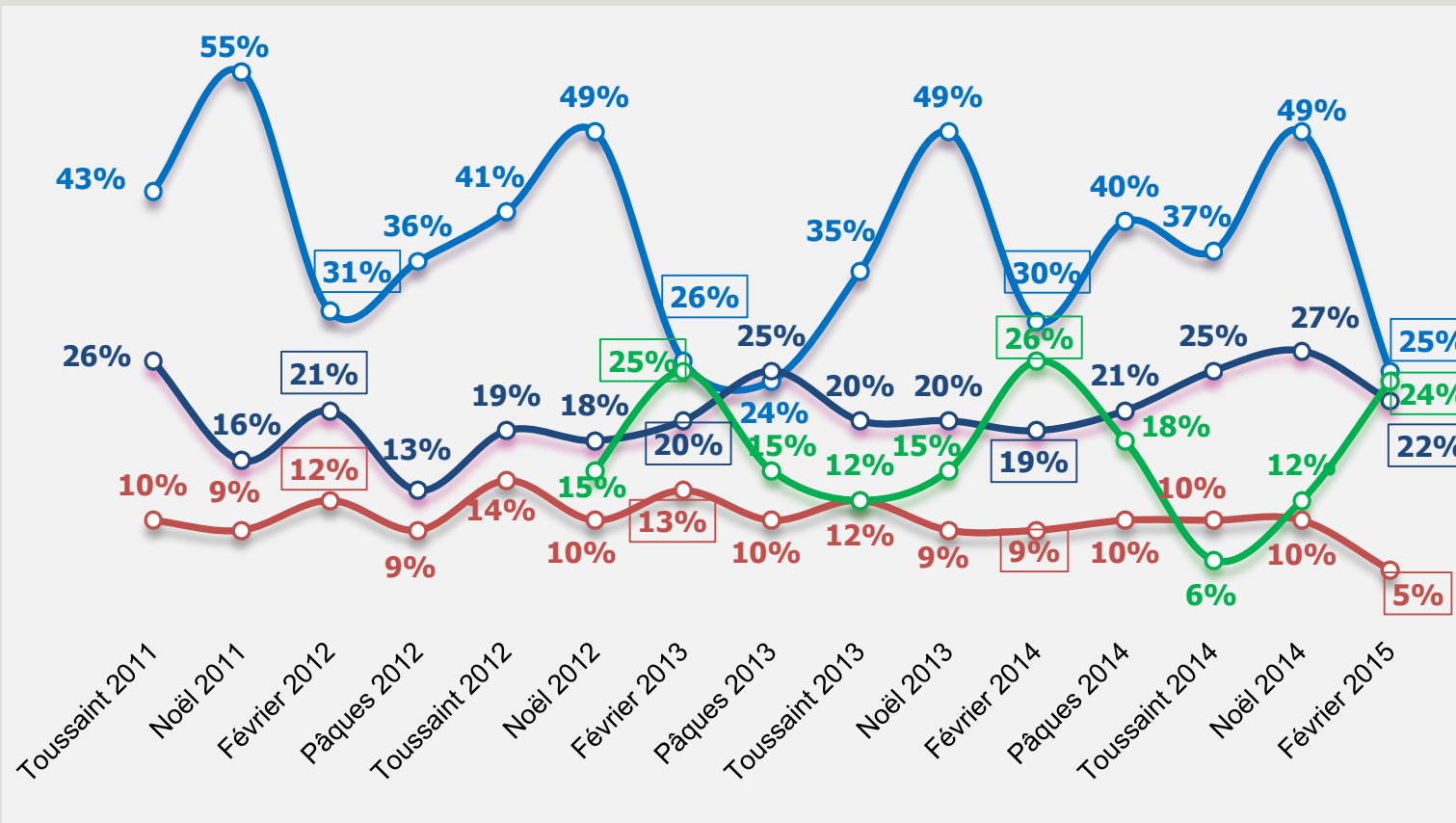
Logement envisagé pour les vacances de février/mars

Base : à ceux qui déclarent qu'ils partiront en vacances, soit 17% de l'échantillon



Où logerez-vous pendant vos vacances ?
Plusieurs réponses possibles – Total supérieur à 100%

173
personnes



- Chez de la famille**
- En location d'appart./maison**
- A l'hôtel**
- Chez des amis**

Logement envisagé pour les vacances de février/mars

Base : à ceux qui déclarent qu'ils partiront en vacances, soit 17% de l'échantillon



Où logerez-vous pendant vos vacances ?

Plusieurs réponses possibles – Total supérieur à 100%

173
personnes

	TOTAL	Sexe		Âge			Région		Statut			Revenus mensuels du foyer		Enfants <18 ans au sein du foyer	
		Homme	Femme	< 35 ans	35-49 ans	50 ans et +	IDF	Province	CSP+	CSP-	Inactifs	<2000€	2000€ et plus	Oui	Non
Chez de la famille	25%	22%	29%	33%	20%	24%	25%	26%	28%	25%	24%	25%	23%	30%	23%
En location d'appartement ou de maison	24%	25%	23%	2%	36%	28%	11%	28%	17%	27%	25%	20%	28%	28%	22%
A l'hôtel	22%	28%	17%	21%	23%	23%	16%	25%	22%	24%	25%	27%	20%	22%	23%
En gîte	13%	14%	12%	24%	8%	10%	14%	12%	18%	11%	9%	13%	14%	9%	14%
En appart hôtel	7%	7%	7%	8%	9%	6%	8%	7%	4%	9%	8%	8%	6%	10%	6%
Chez des amis	5%	6%	5%	8%	7%	3%	7%	5%	8%	5%	3%	2%	6%	9%	4%
En club	3%	1%	5%	-	5%	3%	-	4%	5%	-	4%	3%	3%	3%	3%
En couchsurfing	3%	-	5%	12%	-	-	10%	1%	3%	9%	-	9%	1%	-	4%
En camping	1%	-	2%	4%	-	-	-	1%	3%	-	-	-	2%	4%	-
En échange de logement	1%	-	2%	4%	-	-	4%	-	3%	-	-	2%	1%	-	2%

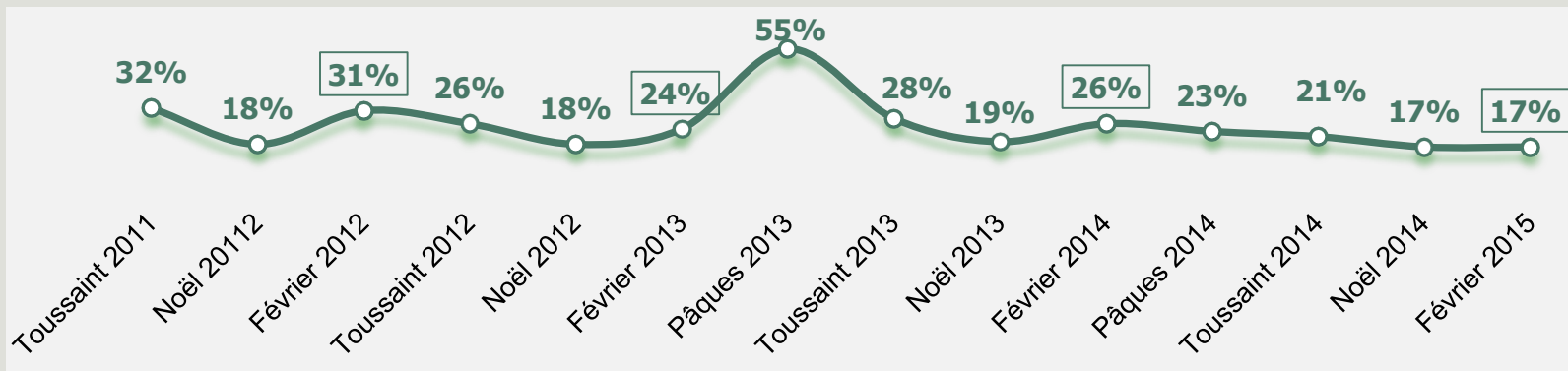
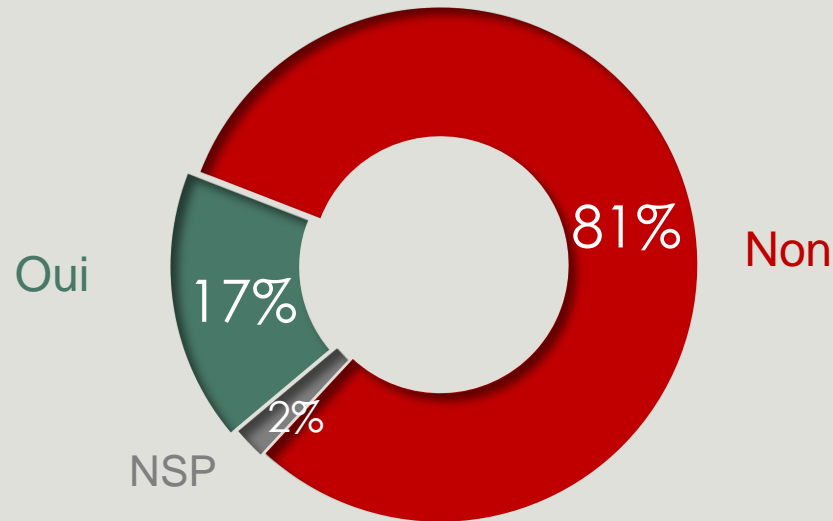
Intentions de départ pour les vacances de Pâques

Base : à tous



Et envisagez-vous de partir en vacances à l'occasion des prochains congés scolaires de Pâques ? ⁽¹⁾

1012
personnes



Oui

(1) En décembre 2012, la question posée était « Partirez-vous en vacances pendant les prochains congés scolaires de février ? » / En février 2013, la question posée était « Partirez-vous en vacances pendant les prochains congés scolaires de printemps ? » / etc.

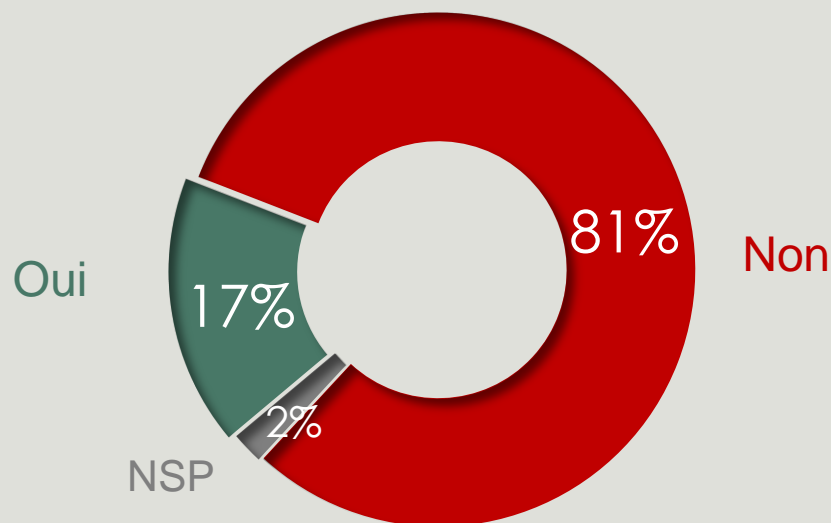
Intentions de départ pour les vacances de Pâques

Base : à tous



Et envisagez-vous de partir en vacances à l'occasion des prochains congés scolaires de Pâques ? ⁽¹⁾

1012
personnes



	TOTAL	Sexe		Âge					Région		Statut			Revenus mensuels du foyer				Enfants <18 ans au sein du foyer	
		Homme	Femme	18-24 ans	25-34 ans	35-49 ans	50-64 ans	65 ans et +	IDF	Province	CSP+	CSP-	Inactifs	<1000€	1000-1999€	2000-3499€	3500€ et plus	Oui	Non
Oui	17%	15%	18%	14%	13%	16%	18%	20%	25%	15%	24%	10%	19%	13%	8%	20%	28%	21%	15%
Non	81%	83%	80%	85%	81%	84%	80%	80%	73%	83%	75%	87%	80%	86%	91%	79%	71%	78%	83%

(1) En décembre 2012, la question posée était « Partirez-vous en vacances pendant les prochains congés scolaires de février ? » / En février 2013, la question posée était « Partirez-vous en vacances pendant les prochains congés scolaires de printemps ? » / etc.