



Baromètre « Les Français et les vacances »

Vague 13

Congés scolaires de la Toussaint 2014

Octobre 2014

**Contact :**

**Frédéric Micheau**

Directeur des études d'opinion

Directeur de département

15, place de la République

75003 PARIS

Tel : 01 78 94 90 00

Fax : 01 78 94 90 19

[fmicheau@opinion-way.com](mailto:fmicheau@opinion-way.com)

<http://www.opinion-way.com>



# Méthodologie





- ✓ Echantillon de **1026 personnes**, représentatif de la population française âgée de 18 ans et plus.
- ✓ L'échantillon a été constitué selon la méthode des quotas, au regard des critères de sexe, d'âge, de catégorie socioprofessionnelle, de catégorie d'agglomération et de région de résidence.

*Pour cette taille d'échantillon, la marge d'incertitude est de 2 à 3 points*



- ✓ **Echantillon interrogé en ligne sur système CAWI** (Computer Assistance for Web Interview)



- ✓ Le terrain a été réalisé **les 1<sup>er</sup> et 2 octobre 2014**



- ✓ OpinionWay a réalisé cette enquête en appliquant les procédures et règles de la **norme ISO 20252**

**Toute publication totale ou partielle doit impérativement utiliser la mention complète suivante : « Sondage OpinionWay pour Mondial Assistance » et aucune reprise de l'enquête ne pourra être dissociée de cet intitulé.**

# Résultats

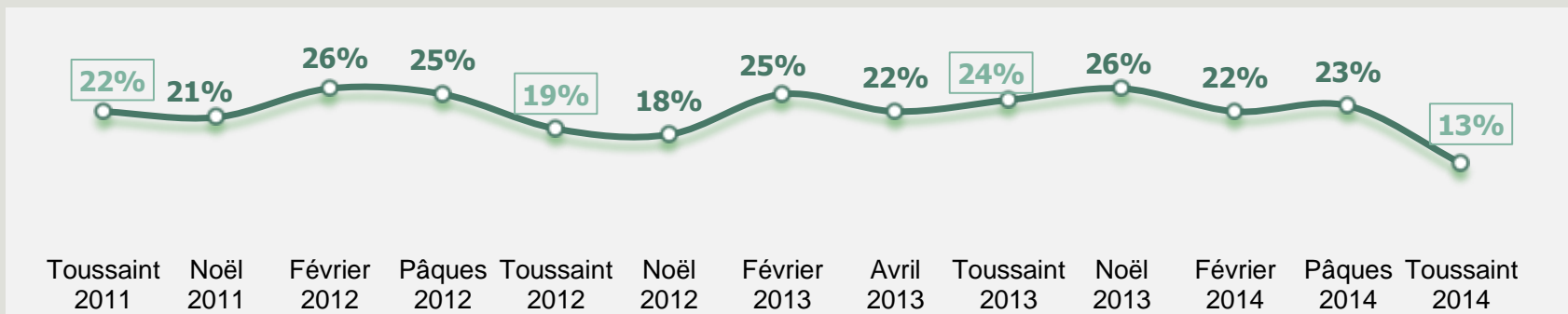
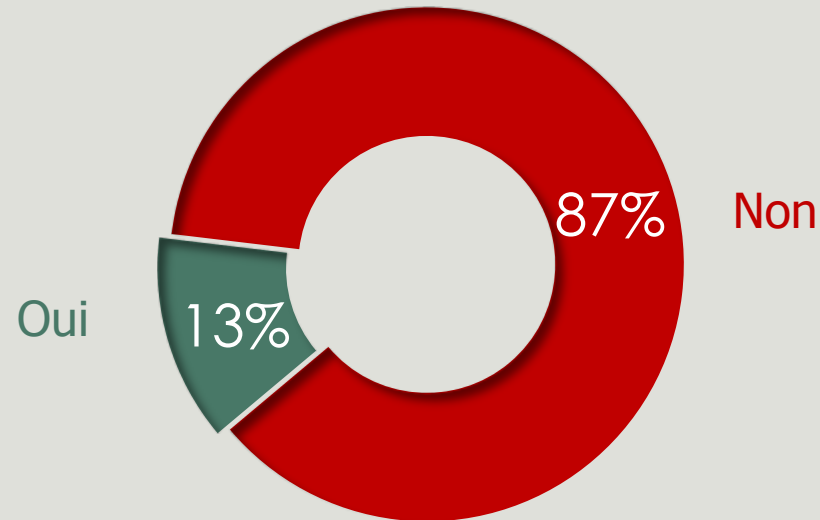


# Intentions de départ en vacances pendant les vacances de la Toussaint



Partirez-vous en vacances pendant les prochains congés scolaires de la Toussaint ?<sup>(1)</sup>

1026  
personnes



Oui

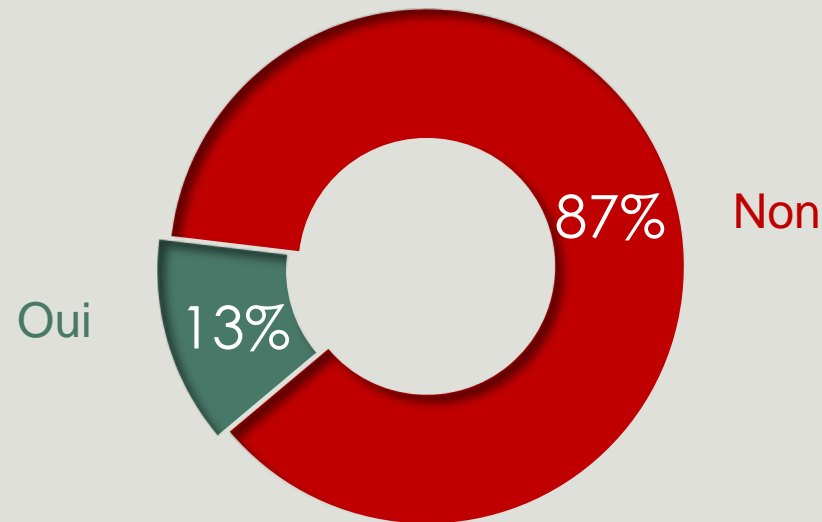
(1) En décembre 2011, la question posée était « Partirez-vous en vacances pendant les prochains congés scolaires de Noël ? » / En février 2012, la question posée était « Partirez-vous en vacances pendant les prochains congés scolaires de février ? » / etc.

# Intentions de départ en vacances pendant les vacances de la Toussaint



Partirez-vous en vacances pendant les prochains congés scolaires de la Toussaint ?<sup>(1)</sup>

1026  
personnes



|     | TOTAL      | Sexe  |       | Âge       |           |           |           |             | Région |          | Statut |      |          | Revenus mensuels du foyer |            |            |               |
|-----|------------|-------|-------|-----------|-----------|-----------|-----------|-------------|--------|----------|--------|------|----------|---------------------------|------------|------------|---------------|
|     |            | Homme | Femme | 18-24 ans | 25-34 ans | 35-49 ans | 50-64 ans | 65 ans et + | IDF    | Province | CSP+   | CSP- | Inactifs | <1000€                    | 1000-1999€ | 2000-3499€ | 3500€ et plus |
| Oui | <b>13%</b> | 14%   | 11%   | 11%       | 14%       | 9%        | 12%       | 17%         | 21%    | 11%      | 20%    | 8%   | 12%      | 7%                        | 6%         | 12%        | 31%           |
| Non | <b>87%</b> | 86%   | 89%   | 89%       | 85%       | 91%       | 87%       | 83%         | 78%    | 89%      | 80%    | 92%  | 88%      | 93%                       | 94%        | 88%        | 67%           |

(1) En décembre 2011, la question posée était « Partirez-vous en vacances pendant les prochains congés scolaires de Noël ? » / En février 2012, la question posée était « Partirez-vous en vacances pendant les prochains congés scolaires de février ? » / etc.

# Raisons de non départ pour les vacances de la Toussaint

Base : à ceux qui déclarent qu'ils ne partiront pas en vacances, soit 87% de l'échantillon



Pour quelles raisons ne partirez-vous pas en vacances lors des congés de la Toussaint ?

Plusieurs réponses possibles – Total supérieur à 100%

882

personnes



# Raisons de non départ pour les vacances de la Toussaint

Base : à ceux qui déclarent qu'ils ne partiront pas en vacances, soit 87% de l'échantillon

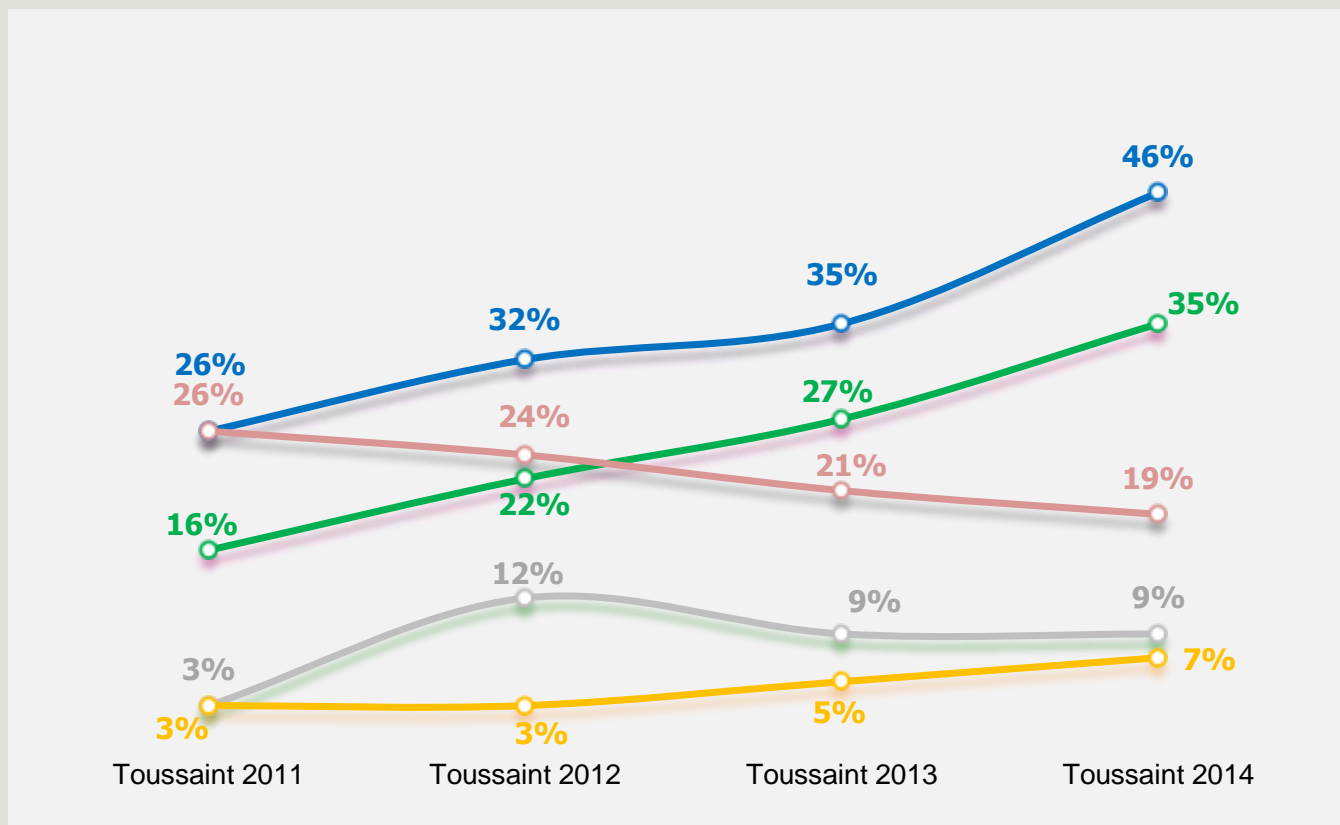


Pour quelles raisons ne partirez-vous pas en vacances lors des congés de la Toussaint ?

Plusieurs réponses possibles – Total supérieur à 100%

882

personnes



Vous manquez d'argent

Vous préférez économiser pour d'autres dépenses

Vous n'avez pas assez de jours de congés

La météo est mauvaise à cette période

Vous n'avez personne avec qui partir



# Raisons de non départ pour les vacances de la Toussaint

Base : à ceux qui déclarent qu'ils ne partiront pas en vacances, soit 87% de l'échantillon



Pour quelles raisons ne partirez-vous pas en vacances lors des congés de la Toussaint ?

Plusieurs réponses possibles – Total supérieur à 100%

882  
personnes

|   | TOTAL      | Sexe  |       | Âge       |           |           |           |             | Région |          | Statut |      |          | Revenus mensuels du foyer |            |            |               | Enfants <18 ans au sein du foyer |     |
|---|------------|-------|-------|-----------|-----------|-----------|-----------|-------------|--------|----------|--------|------|----------|---------------------------|------------|------------|---------------|----------------------------------|-----|
|   |            | Homme | Femme | 18-24 ans | 25-34 ans | 35-49 ans | 50-64 ans | 65 ans et + | IDF    | Province | CSP+   | CSP- | Inactifs | <1000€                    | 1000-1999€ | 2000-3499€ | 3500€ et plus | Oui                              | Non |
| Vous manquez d'argent                                       | <b>46%</b> | 45%   | 47%   | 39%       | 46%       | 51%       | 51%       | 35%         | 43%    | 46%      | 41%    | 49%  | 45%      | 65%                       | 56%        | 41%        | 23%           | 58%                              | 41% |
| Vous ne partez jamais pendant ces vacances                  | <b>40%</b> | 39%   | 41%   | 37%       | 36%       | 34%       | 39%       | 54%         | 40%    | 40%      | 36%    | 37%  | 45%      | 27%                       | 37%        | 44%        | 53%           | 35%                              | 41% |
| Vous préférez économiser de l'argent pour d'autres dépenses | <b>35%</b> | 32%   | 37%   | 50%       | 31%       | 36%       | 31%       | 34%         | 38%    | 34%      | 39%    | 33%  | 34%      | 39%                       | 34%        | 36%        | 33%           | 36%                              | 35% |
| Vous n'avez pas assez de jours de congés                    | <b>19%</b> | 21%   | 18%   | 36%       | 32%       | 26%       | 10%       | 1%          | 25%    | 18%      | 29%    | 28%  | 6%       | 19%                       | 19%        | 19%        | 19%           | 25%                              | 17% |
| La météo est mauvaise à cette période                       | <b>9%</b>  | 9%    | 9%    | 9%        | 6%        | 8%        | 9%        | 13%         | 10%    | 9%       | 8%     | 8%   | 11%      | 7%                        | 9%         | 8%         | 7%            | 8%                               | 9%  |
| Vous n'avez personne avec qui partir                        | <b>7%</b>  | 8%    | 6%    | 10%       | 9%        | 6%        | 6%        | 6%          | 8%     | 6%       | 6%     | 8%   | 6%       | 12%                       | 9%         | 3%         | 4%            | 4%                               | 8%  |
| Les vacances sont trop tardives pour aller à la mer         | <b>6%</b>  | 8%    | 4%    | 6%        | 6%        | 7%        | 6%        | 4%          | 7%     | 5%       | 8%     | 6%   | 5%       | 6%                        | 5%         | 5%         | 6%            | 9%                               | 5%  |
| Les vacances sont trop tôt pour aller au ski                | <b>4%</b>  | 6%    | 3%    | 3%        | 8%        | 5%        | 4%        | 2%          | 5%     | 4%       | 7%     | 5%   | 3%       | 3%                        | 4%         | 5%         | 7%            | 7%                               | 3%  |

# Intentions de départ en vacances pendant les prochains congés scolaires

Base : à ceux qui déclarent qu'ils partiront en vacances, soit 13% de l'échantillon

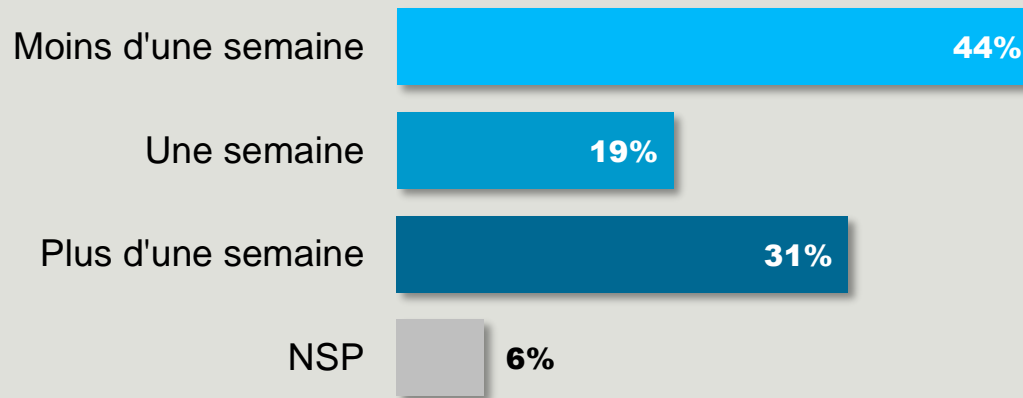


141

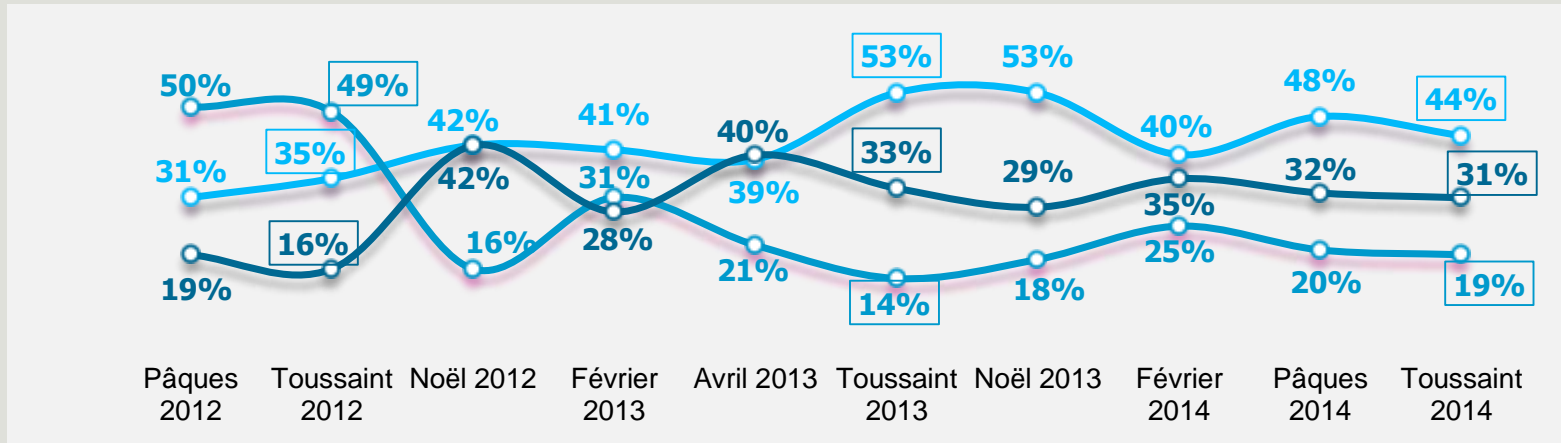
personnes

Combien de jours partirez-vous en vacances pendant les prochains congés scolaires de la Toussaint ?

(1) Avant décembre 2012, la question posée était « Combien de temps partirez-vous ? »



Les Français partiront  
**7,5 jours**  
en moyenne



- Plus d'une semaine
- Une semaine
- Moins d'une semaine

# Intentions de départ en vacances pendant les prochains congés scolaires

Base : à ceux qui déclarent qu'ils partiront en vacances, soit 13% de l'échantillon

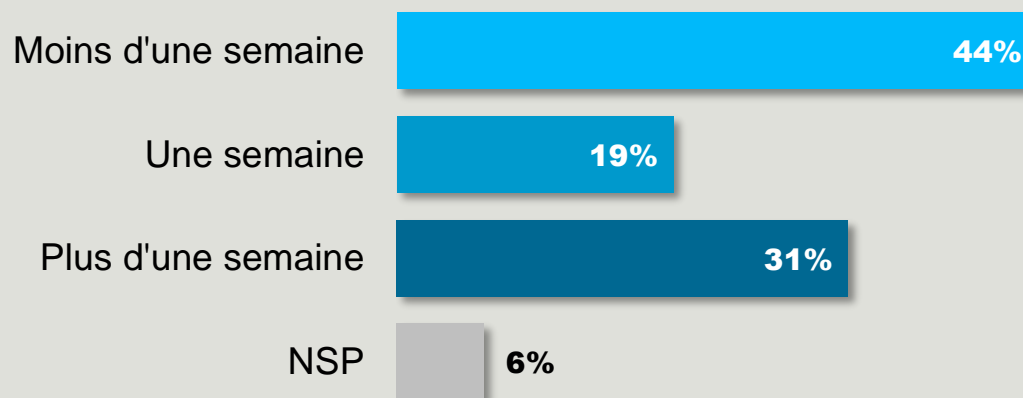


141

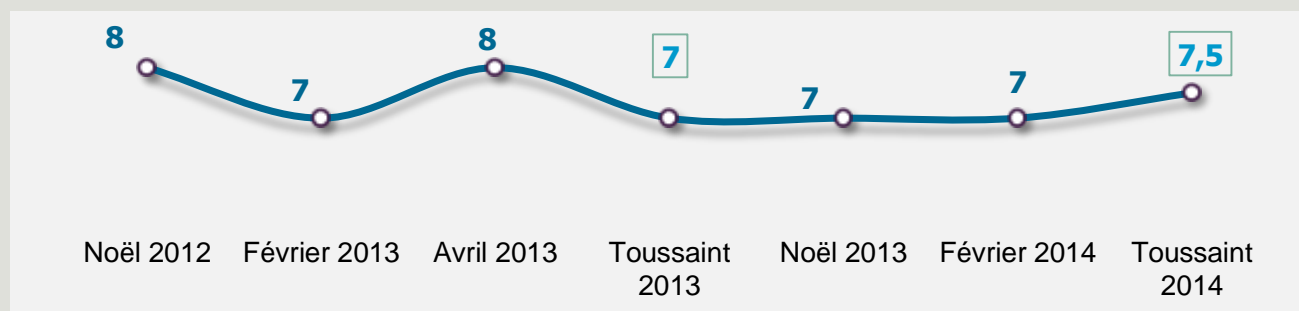
personnes

Combien de jours partirez-vous en vacances pendant les prochains congés scolaires de la Toussaint ?

(1) Avant décembre 2012, la question posée était « Combien de temps partirez-vous ? »



Les Français partiront  
**7,5 jours**  
en moyenne



Nombre moyen de  
jours de vacances

# Intentions de départ en vacances pendant les prochains congés scolaires

Base : à ceux qui déclarent qu'ils partiront en vacances, soit 13% de l'échantillon

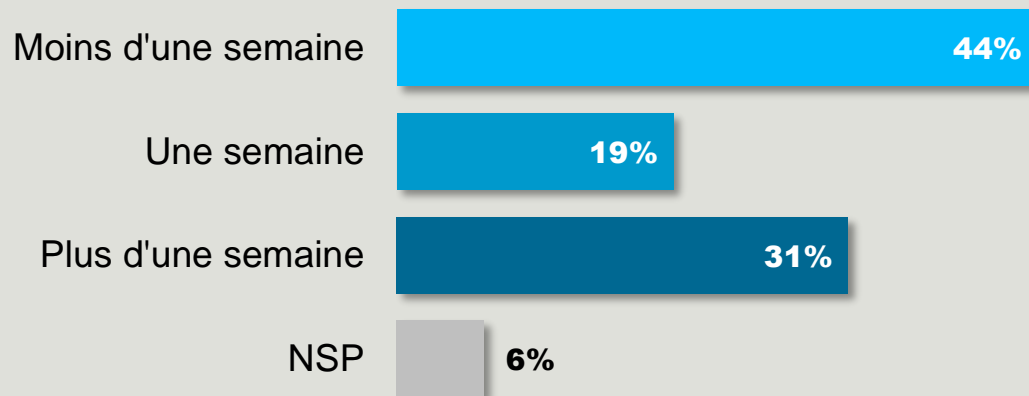


141

personnes

Combien de jours partirez-vous en vacances pendant les prochains congés scolaires de la Toussaint ?

(1) Avant décembre 2012, la question posée était « Combien de temps partirez-vous ? »



Les Français partiront  
**7,5 jours**  
en moyenne

|                     | TOTAL      | Sexe  |       | Âge      |           |             | Région |          | Statut |      |          | Revenus mensuels du foyer |            | Enfants <18 ans au sein du foyer |     |
|---------------------|------------|-------|-------|----------|-----------|-------------|--------|----------|--------|------|----------|---------------------------|------------|----------------------------------|-----|
|                     |            | Homme | Femme | < 35 ans | 35-49 ans | 50 ans et + | IDF    | Province | CSP+   | CSP- | Inactifs | <2000€                    | 2000€ et + | Oui                              | Non |
| Moins d'une semaine | <b>44%</b> | 43%   | 45%   | 59%      | 50%       | 34%         | 36%    | 48%      | 43%    | 59%  | 31%      | 47%                       | 41%        | 56%                              | 40% |
| Une semaine         | <b>19%</b> | 24%   | 14%   | 12%      | 18%       | 24%         | 24%    | 17%      | 22%    | 12%  | 22%      | 12%                       | 22%        | 28%                              | 16% |
| Plus d'une semaine  | <b>31%</b> | 31%   | 31%   | 19%      | 29%       | 38%         | 36%    | 29%      | 29%    | 22%  | 42%      | 26%                       | 34%        | 16%                              | 37% |
| Moyenne             | <b>7,5</b> | 7,7   | 7,1   | 6,5      | 7,1       | 8           | 8,2    | 7,1      | 7      | 6,7  | 8,3      | 6,7                       | 7,7        | 5,7                              | 8,1 |

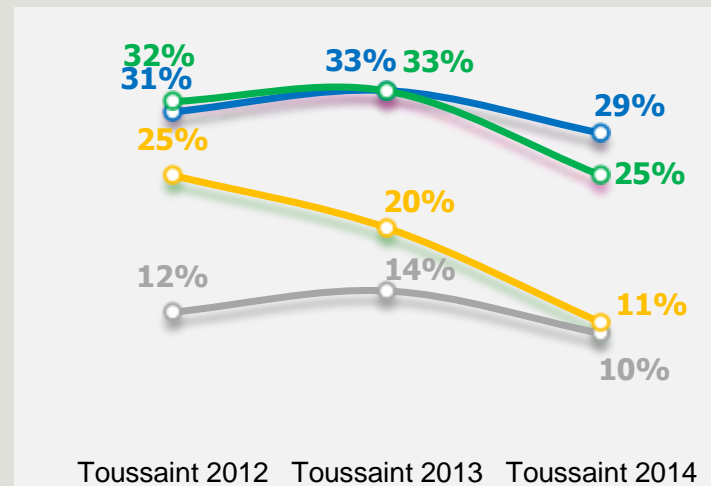
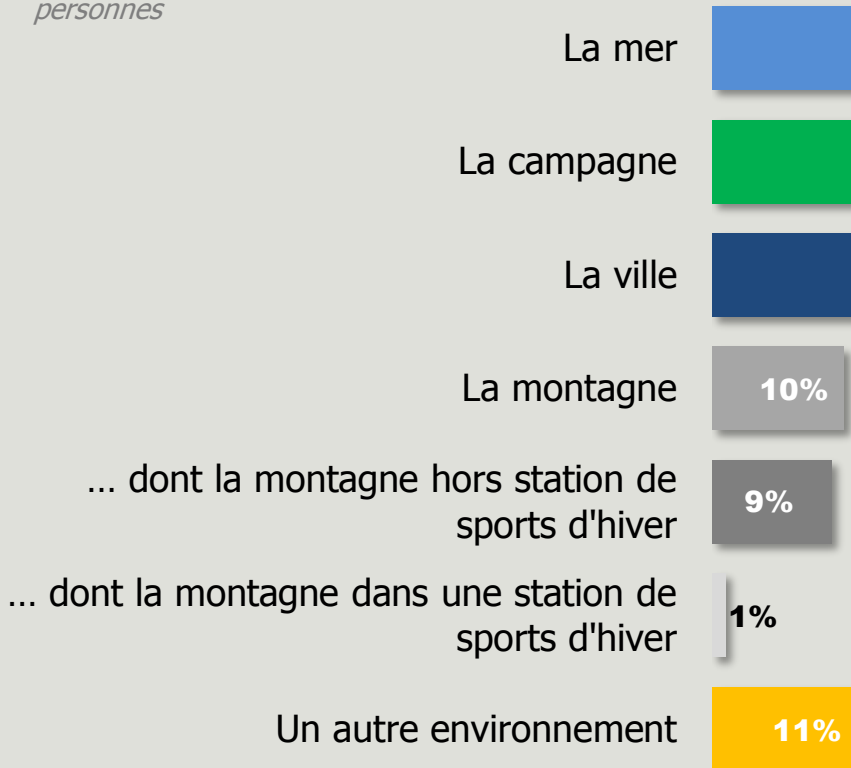
# Environnement privilégié pour les vacances de la Toussaint

Base : à ceux qui déclarent qu'ils partiront en vacances, soit 13% de l'échantillon



Pour ces vacances de la Toussaint, quel environnement allez-vous privilégier ?

141  
personnes



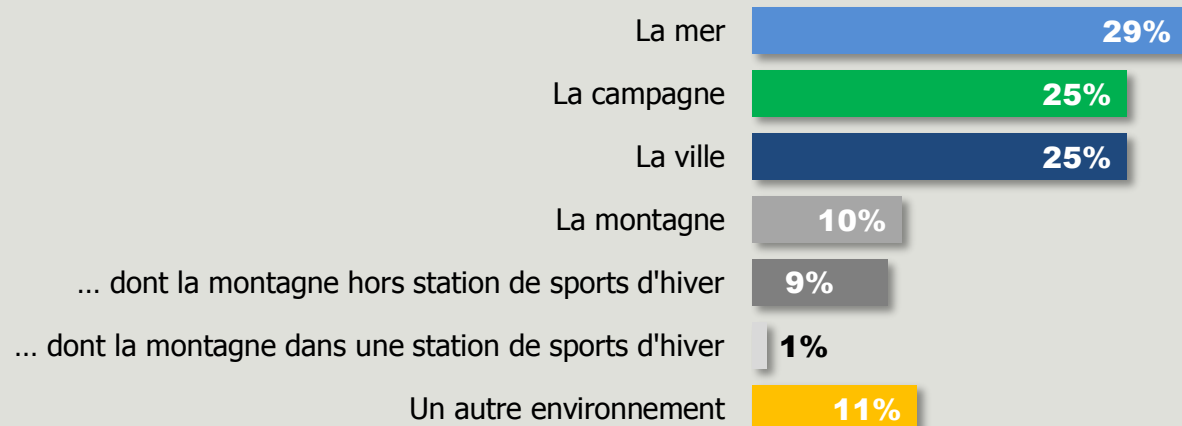
# Environnement privilégié pour les vacances de la Toussaint

Base : à ceux qui déclarent qu'ils partiront en vacances, soit 13% de l'échantillon



Pour ces vacances de la Toussaint, quel environnement allez-vous privilégier ?

141  
personnes



|             | TOTAL | Sexe  |       | Âge      |           |             | Région |          | Statut |      |          | Revenus mensuels du foyer |               | Enfants <18 ans au sein du foyer |     |
|-------------|-------|-------|-------|----------|-----------|-------------|--------|----------|--------|------|----------|---------------------------|---------------|----------------------------------|-----|
|             |       | Homme | Femme | < 35 ans | 35-49 ans | 50 ans et + | IDF    | Province | CSP+   | CSP- | Inactifs | <2000€                    | 2000€ et plus | Oui                              | Non |
| La mer      | 29%   | 33%   | 26%   | 17%      | 37%       | 34%         | 32%    | 28%      | 24%    | 31%  | 32%      | 24%                       | 33%           | 33%                              | 28% |
| La campagne | 25%   | 29%   | 20%   | 36%      | 25%       | 19%         | 36%    | 21%      | 31%    | 29%  | 19%      | 25%                       | 24%           | 30%                              | 24% |
| La ville    | 25%   | 20%   | 30%   | 30%      | 30%       | 20%         | 15%    | 29%      | 28%    | 19%  | 25%      | 31%                       | 23%           | 26%                              | 24% |
| La montagne | 10%   | 9%    | 10%   | 15%      | 5%        | 8%          | 7%     | 10%      | 7%     | 15%  | 6%       | 10%                       | 7%            | 11%                              | 9%  |

# Intentions de partir loin pour le soleil

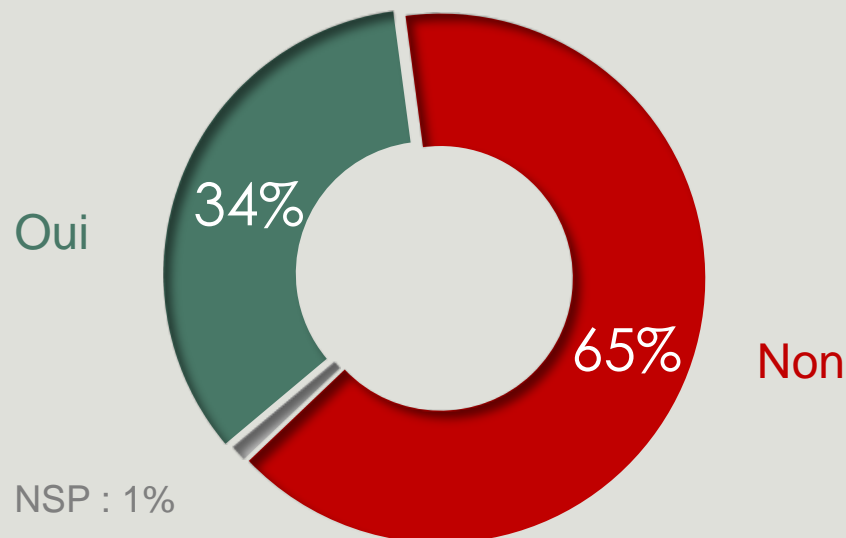
Base : à ceux qui déclarent qu'ils partiront en vacances, soit 13% de l'échantillon



141

personnes

Le mauvais temps de cet été vous incite-t-il à partir plus loin pour être certain de bénéficier du soleil sur votre lieu de vacances ?



|     | TOTAL      | Sexe  |       | Âge      |           |             | Région |          | Statut |      |          | Revenus mensuels du foyer |               | Enfants <18 ans au sein du foyer |     |
|-----|------------|-------|-------|----------|-----------|-------------|--------|----------|--------|------|----------|---------------------------|---------------|----------------------------------|-----|
|     |            | Homme | Femme | < 35 ans | 35-49 ans | 50 ans et + | IDF    | Province | CSP+   | CSP- | Inactifs | <2000€                    | 2000€ et plus | Oui                              | Non |
| Oui | <b>34%</b> | 30%   | 39%   | 52%      | 29%       | 27%         | 33%    | 35%      | 36%    | 41%  | 27%      | 48%                       | 28%           | 40%                              | 32% |
| Non | <b>65%</b> | 68%   | 61%   | 48%      | 67%       | 73%         | 67%    | 64%      | 62%    | 59%  | 73%      | 52%                       | 71%           | 57%                              | 68% |

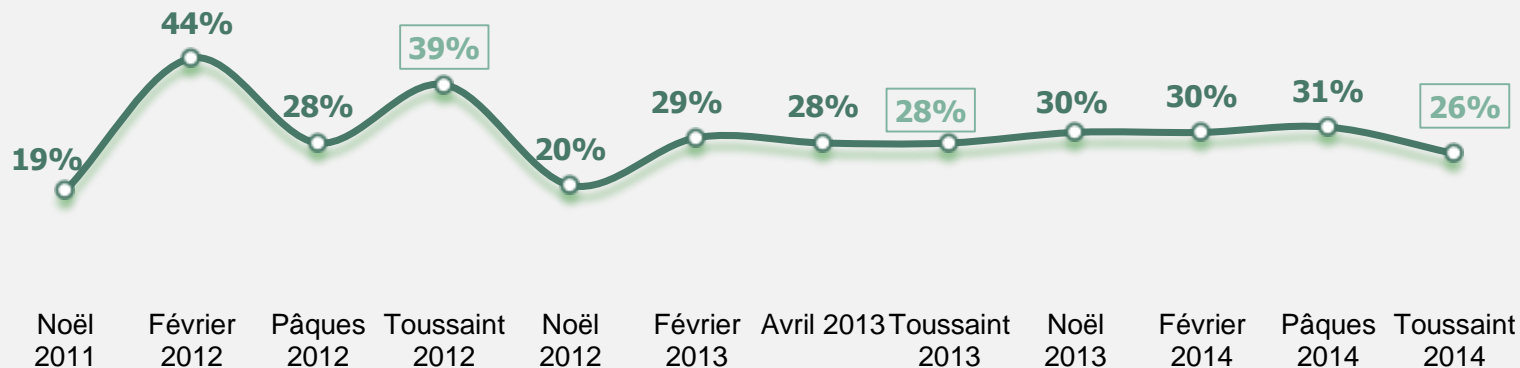
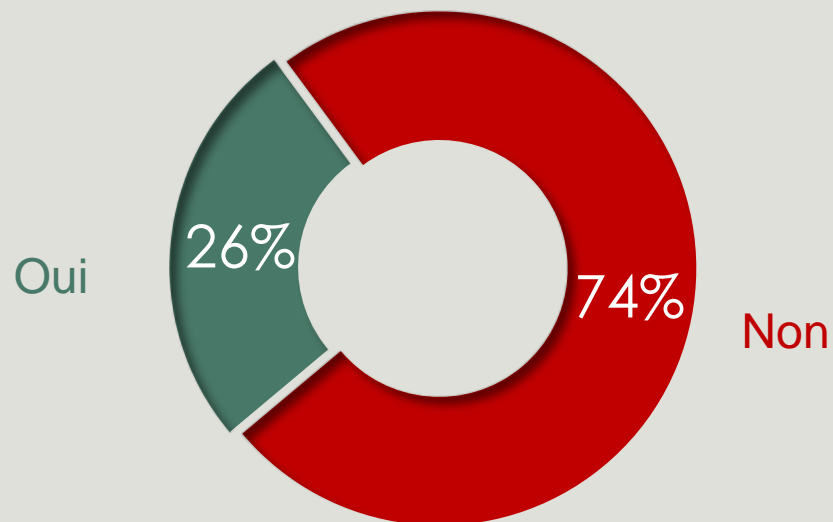
# Intention de réserver à la dernière minute

Base : à ceux qui déclarent qu'ils partiront en vacances, soit 13% de l'échantillon



Réserverez-vous à la dernière minute vos vacances de la Toussaint ?

141  
personnes



Oui



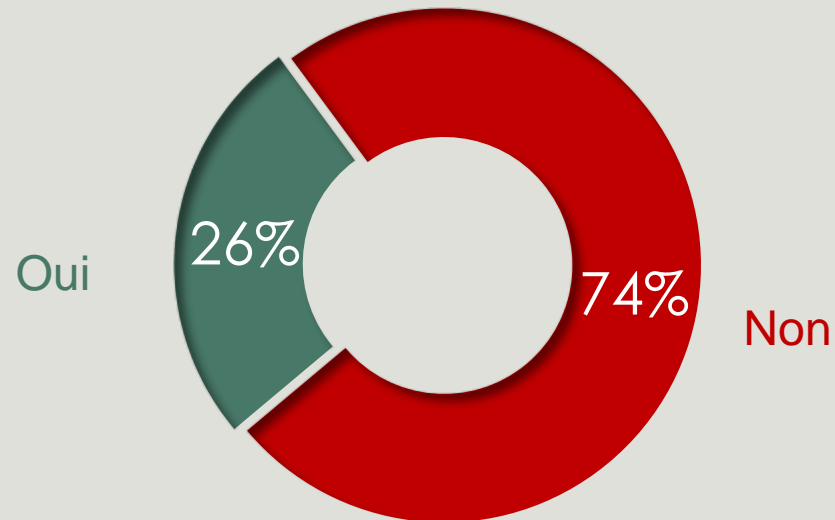
# Intention de réserver à la dernière minute

Base : à ceux qui déclarent qu'ils partiront en vacances, soit 13% de l'échantillon



Réserverez-vous à la dernière minute vos vacances de la Toussaint ?

141  
personnes



|     | TOTAL      | Sexe  |       | Âge      |           |             | Région |          |      | Statut |          |        | Revenus mensuels du foyer |     | Enfants <18 ans au sein du foyer |  |
|-----|------------|-------|-------|----------|-----------|-------------|--------|----------|------|--------|----------|--------|---------------------------|-----|----------------------------------|--|
|     |            | Homme | Femme | < 35 ans | 35-49 ans | 50 ans et + | IDF    | Province | CSP+ | CSP-   | Inactifs | <2000€ | 2000€ et plus             | Oui | Non                              |  |
| Oui | <b>26%</b> | 29%   | 22%   | 39%      | 26%       | 18%         | 30%    | 24%      | 26%  | 34%    | 20%      | 36%    | 19%                       | 35% | 22%                              |  |
| Non | <b>74%</b> | 71%   | 78%   | 61%      | 74%       | 82%         | 70%    | 76%      | 74%  | 66%    | 80%      | 64%    | 81%                       | 65% | 78%                              |  |

# Raisons pour lesquelles ont réserve à la dernière minute

Base : à ceux qui réserveront à la dernière minute, soit 3% de l'échantillon



Pour quelles raisons réserverez-vous à la dernière minute ?

Plusieurs réponses possibles – Total supérieur à 100%

38

personnes

Pour bénéficier de la meilleure météo

45%

Pour bénéficier de prix plus attractifs

39%

Par manque de temps

25%

Vous ne savez pas où partir

23%

Par manque d'organisation

21%

Autre raison

12%

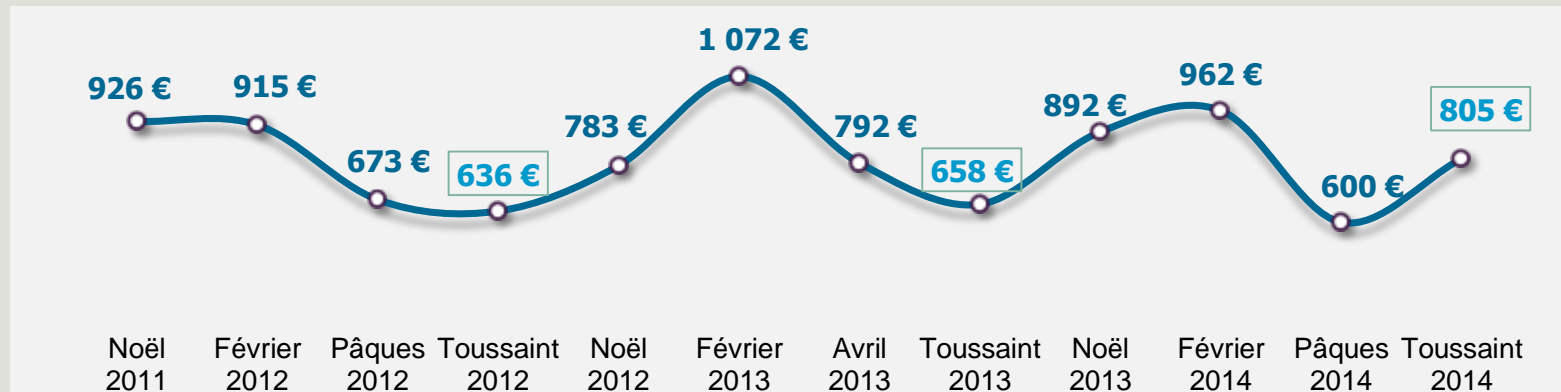
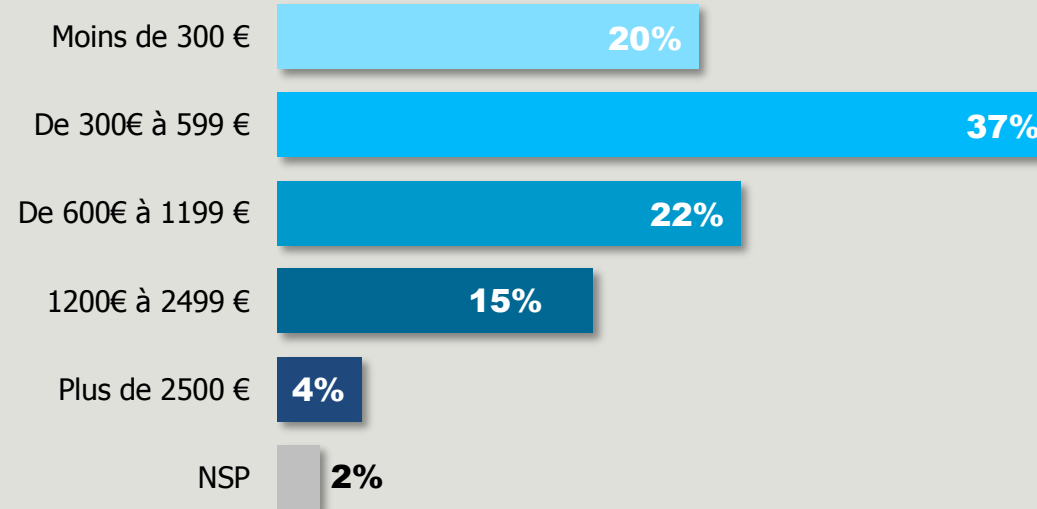
# Budget consacré aux vacances de la Toussaint

Base : à ceux qui déclarent qu'ils partiront en vacances, soit 13% de l'échantillon



Quel budget consacrez-vous à vos vacances de la Toussaint ?

141  
personnes



Budget moyen  
(en euros)

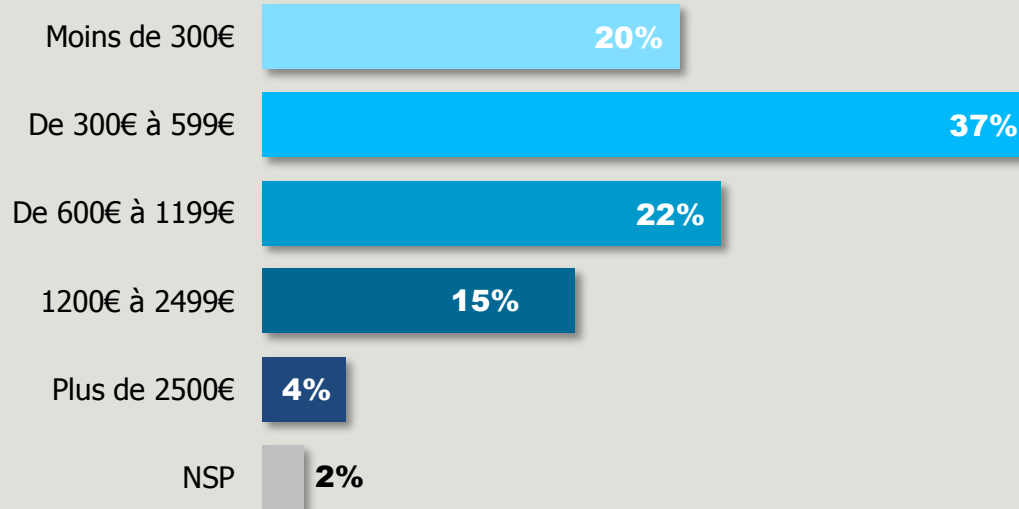
# Budget consacré aux vacances de la Toussaint

Base : à ceux qui déclarent qu'ils partiront en vacances, soit 13% de l'échantillon



Quel budget consacrez-vous à vos vacances de la Toussaint ?

141  
personnes



|         | Sexe         |       | Âge   |          |           | Région      |       | Statut   |       |       | Revenus mensuels du foyer |        | Enfants <18 ans au sein du foyer |       |       |
|---------|--------------|-------|-------|----------|-----------|-------------|-------|----------|-------|-------|---------------------------|--------|----------------------------------|-------|-------|
|         | Moyenne      | Homme | Femme | < 35 ans | 35-49 ans | 50 ans et + | IDF   | Province | CSP+  | CSP-  | Inactifs                  | <2000€ | 2000€ et plus                    | Oui   | Non   |
| Moyenne | <b>805 €</b> | 771 € | 845 € | 565 €    | 588 €     | 1022 €      | 710 € | 847 €    | 761 € | 733 € | 898 €                     | 644 €  | 905 €                            | 615 € | 877 € |

# Destination envisagée pour les vacances de la Toussaint

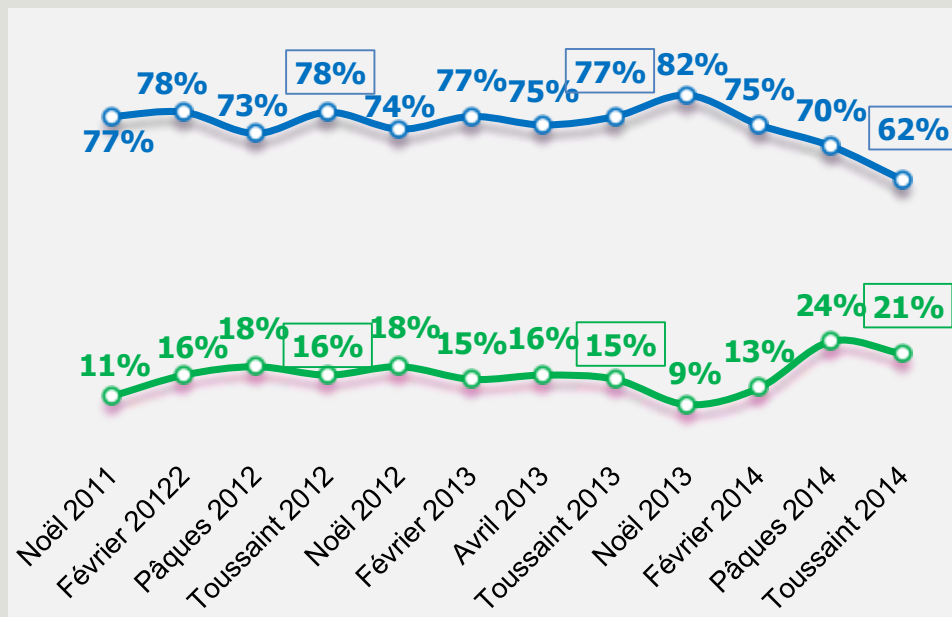
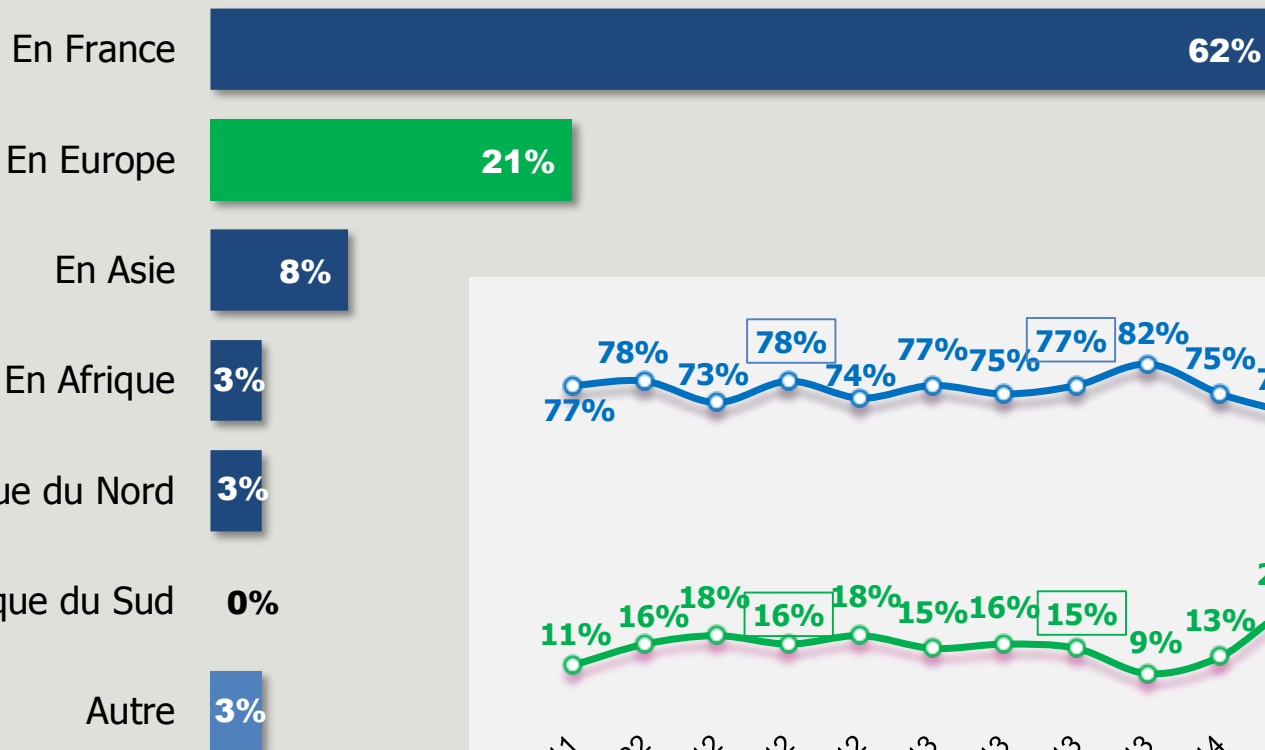
Base : à ceux qui déclarent qu'ils partiront en vacances, soit 13% de l'échantillon



Où partirez-vous en vacances ?

141

personnes



En France

En Europe

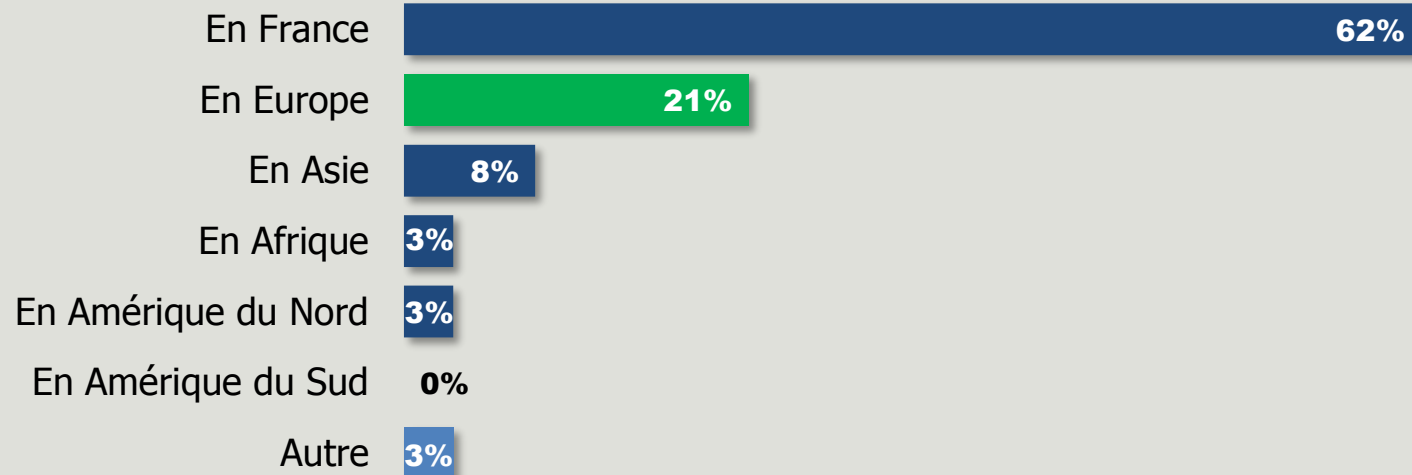
# Destination envisagée pour les vacances de la Toussaint

Base : à ceux qui déclarent qu'ils partiront en vacances, soit 13% de l'échantillon



Où partirez-vous en vacances ?

141  
personnes



|                     | TOTAL      | Sexe  |       | Âge      |           |             | Région |          | Statut |      |          | Revenus mensuels du foyer |               | Enfants <18 ans au sein du foyer |     |
|---------------------|------------|-------|-------|----------|-----------|-------------|--------|----------|--------|------|----------|---------------------------|---------------|----------------------------------|-----|
|                     |            | Homme | Femme | < 35 ans | 35-49 ans | 50 ans et + | IDF    | Province | CSP+   | CSP- | Inactifs | <2000€                    | 2000€ et plus | Oui                              | Non |
| En France           | <b>62%</b> | 77%   | 45%   | 46%      | 75%       | 66%         | 69%    | 60%      | 54%    | 72%  | 64%      | 48%                       | 65%           | 72%                              | 59% |
| En Europe           | <b>21%</b> | 13%   | 31%   | 31%      | 7%        | 21%         | 19%    | 22%      | 26%    | 15%  | 19%      | 31%                       | 18%           | 15%                              | 23% |
| En Asie             | <b>8%</b>  | 2%    | 15%   | 12%      | 8%        | 6%          | 2%     | 11%      | 13%    | 3%   | 5%       | 11%                       | 8%            | 4%                               | 9%  |
| En Amérique du Nord | <b>3%</b>  | 3%    | 4%    | 8%       | -         | 2%          | 7%     | 1%       | 4%     | 3%   | 2%       | 8%                        | 2%            | 2%                               | 4%  |
| En Afrique          | <b>3%</b>  | 2%    | 3%    | 3%       | 5%        | 2%          | 1%     | 3%       | 1%     | 4%   | 4%       | -                         | 4%            | 5%                               | 2%  |

# Logement envisagé pour les vacances de la Toussaint

Base : à ceux qui déclarent qu'ils partiront en vacances, soit 13% de l'échantillon

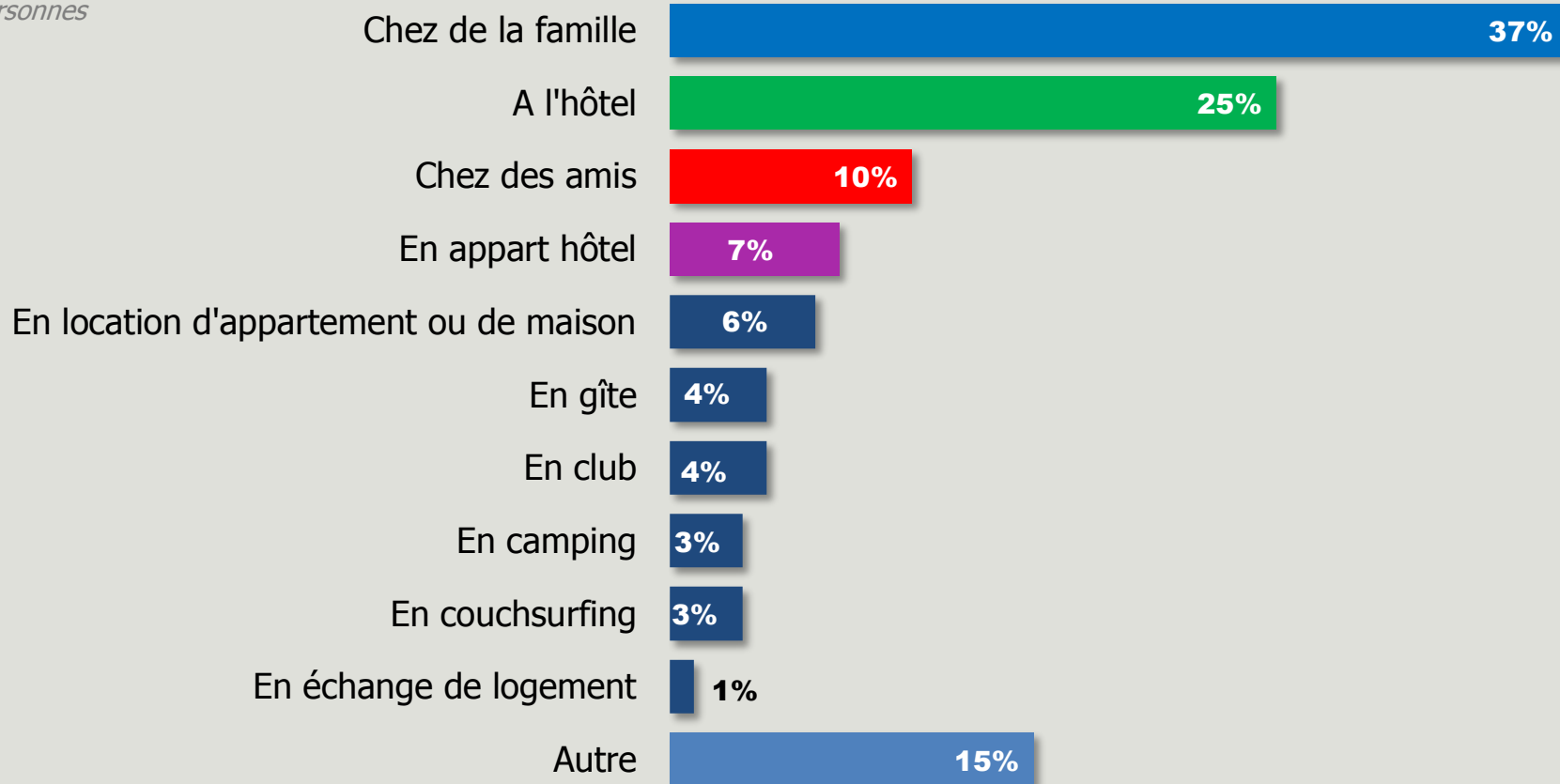


Où logerez-vous pendant vos vacances ?

Plusieurs réponses possibles – Total supérieur à 100%

141

personnes



# Logement envisagé pour les vacances de la Toussaint

Base : à ceux qui déclarent qu'ils partiront en vacances, soit 13% de l'échantillon

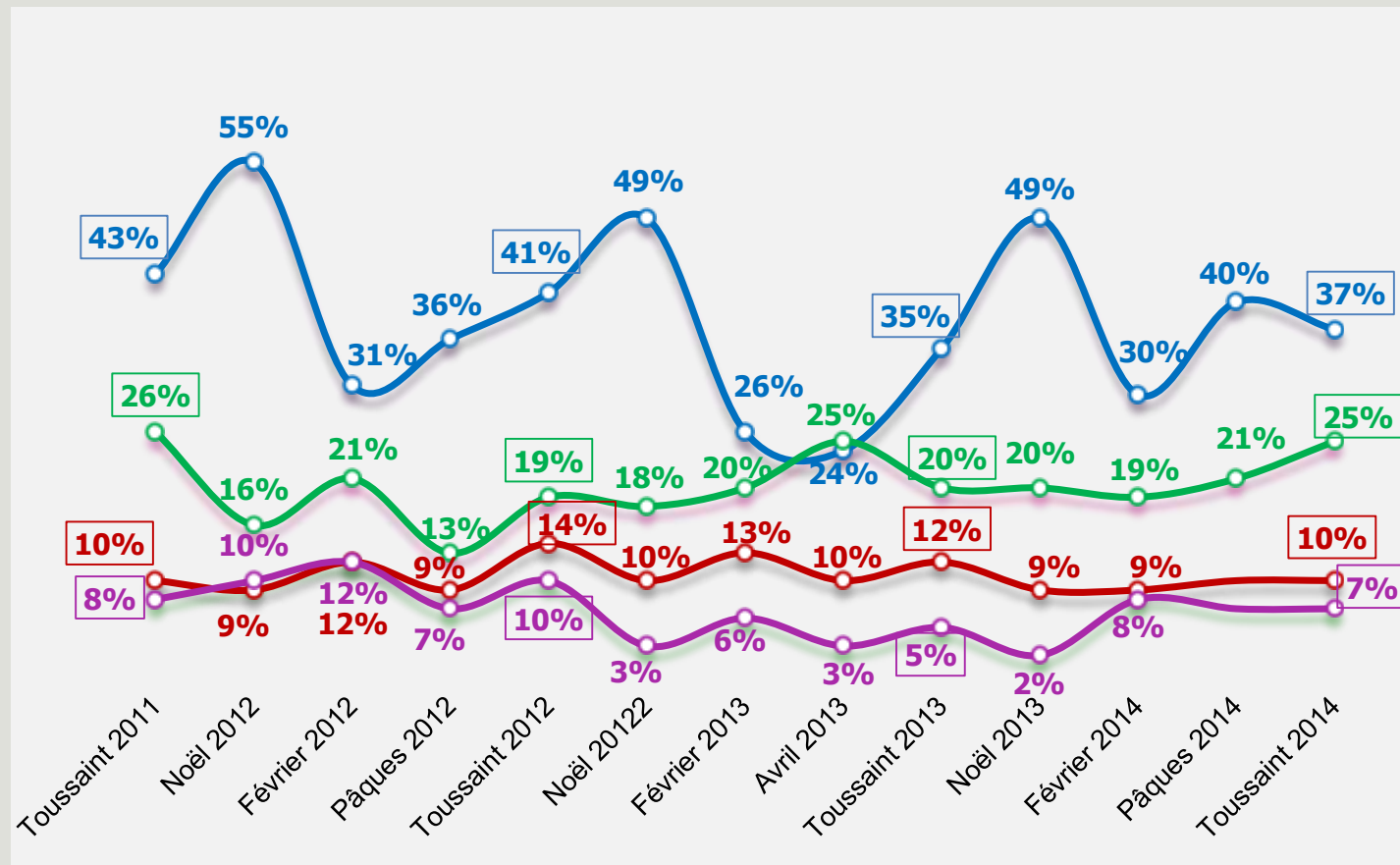


Où logerez-vous pendant vos vacances ?

Plusieurs réponses possibles – Total supérieur à 100%

141

personnes



Chez de la famille

A l'hôtel

Chez des amis

En appart hôtel



# Logement envisagé pour les vacances de la Toussaint

Base : à ceux qui déclarent qu'ils partiront en vacances, soit 13% de l'échantillon



Où logerez-vous pendant vos vacances ?

141

personnes

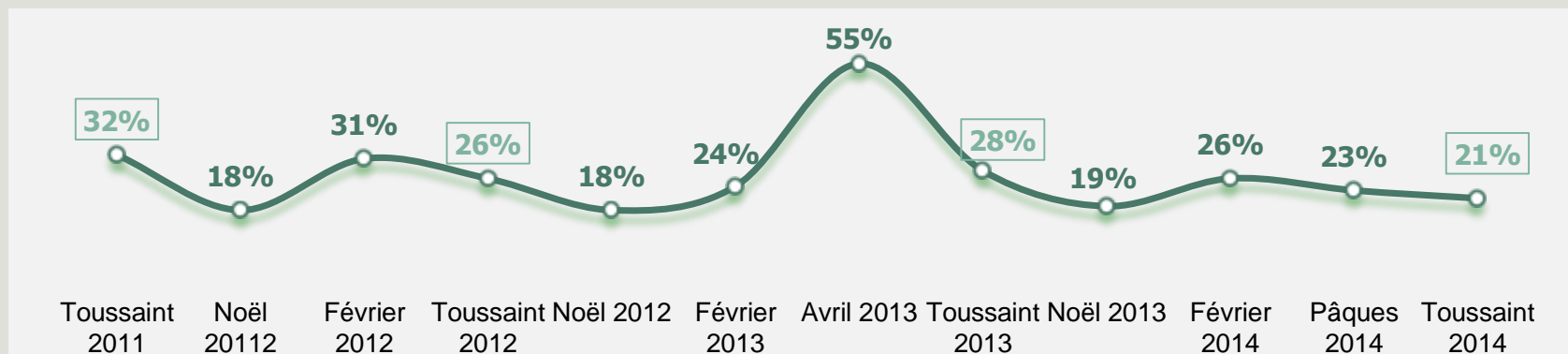
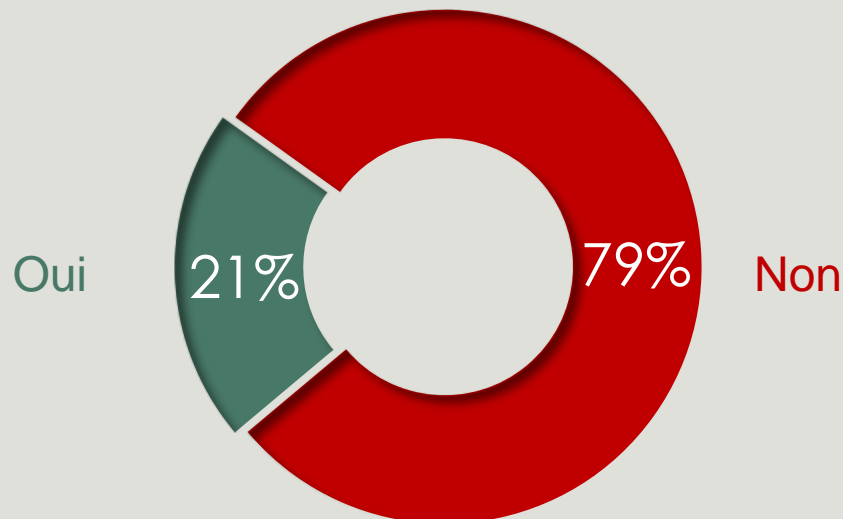
|  | TOTAL      | Sexe  |       | Âge      |           |             | Région |          |      | Statut |          |        | Revenus mensuels du foyer |     | Enfants <18 ans au sein du foyer |  |
|--|------------|-------|-------|----------|-----------|-------------|--------|----------|------|--------|----------|--------|---------------------------|-----|----------------------------------|--|
|  |            | Homme | Femme | < 35 ans | 35-49 ans | 50 ans et + | IDF    | Province | CSP+ | CSP-   | Inactifs | <2000€ | 2000€ et plus             | Oui | Non                              |  |
| Chez de la famille                     | <b>37%</b> | 36%   | 38%   | 37%      | 41%       | 34%         | 45%    | 33%      | 34%  | 37%    | 35%      | 41%    | 35%                       | 41% | 35%                              |  |
| A l'hôtel                              | <b>25%</b> | 26%   | 24%   | 21%      | 21%       | 29%         | 17%    | 29%      | 23%  | 41%    | 25%      | 21%    | 26%                       | 17% | 28%                              |  |
| Chez des amis                          | <b>10%</b> | 13%   | 7%    | 10%      | 12%       | 10%         | 12%    | 9%       | 12%  | 9%     | 10%      | 10%    | 11%                       | 13% | 9%                               |  |
| En appart hôtel                        | <b>7%</b>  | 6%    | 8%    | 4%       | 15%       | 4%          | 3%     | 9%       | 7%   | 10%    | 5%       | 9%     | 6%                        | 8%  | 6%                               |  |
| En location d'appartement ou de maison | <b>6%</b>  | 9%    | 1%    | 8%       | 8%        | 3%          | 9%     | 4%       | 4%   | -      | 4%       | -      | 5%                        | 8%  | 4%                               |  |
| En club                                | <b>4%</b>  | 2%    | 6%    | 5%       | 2%        | 4%          | 2%     | 5%       | 3%   | 3%     | 7%       | 4%     | 4%                        | 2%  | 4%                               |  |
| En gîte                                | <b>4%</b>  | 7%    | 1%    | 7%       | 6%        | 2%          | 2%     | 5%       | 8%   | -      | 3%       | 2%     | 5%                        | 7%  | 3%                               |  |
| En couchsurfing                        | <b>3%</b>  | 3%    | 3%    | 2%       | 8%        | -           | 5%     | 2%       | 5%   | -      | 1%       | 12%    | -                         | 4%  | 2%                               |  |
| En camping                             | <b>3%</b>  | 4%    | 2%    | 6%       | 4%        | 2%          | 2%     | 4%       | 2%   | 6%     | 4%       | 10%    | 1%                        | 7%  | 2%                               |  |
| En échange de logement                 | <b>1%</b>  | 2%    | -     | -        | 2%        | 1%          | 2%     | 1%       | 1%   | -      | 1%       | 2%     | 1%                        | 2%  | 1%                               |  |

# Intentions de départ pour les vacances de Noël



Et envisagez-vous de partir en vacances à l'occasion des prochains congés scolaires de Noël ?

1026  
personnes



Oui

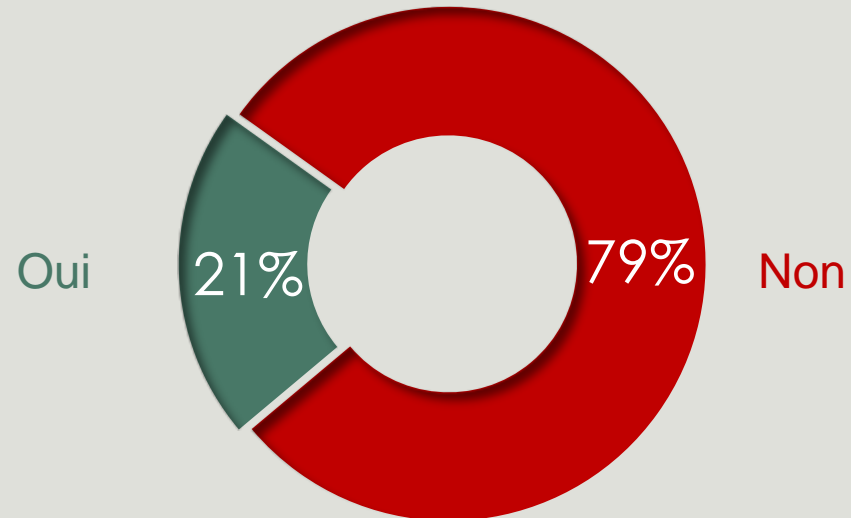
(1) En décembre 2012, la question posée était « Partirez-vous en vacances pendant les prochains congés scolaires de février ? » / En février 2013, la question posée était « Partirez-vous en vacances pendant les prochains congés scolaires de printemps ? » / etc.

# Intentions de départ pour les vacances de Noël



Et envisagez-vous de partir en vacances à l'occasion des prochains congés scolaires de Noël ?

1026  
personnes



|     | TOTAL      | Sexe  |       | Âge       |           |           |           |             | Région |          | Statut |      |          | Revenus mensuels du foyer |            |            | Enfants <18 ans au sein du foyer |     |     |
|-----|------------|-------|-------|-----------|-----------|-----------|-----------|-------------|--------|----------|--------|------|----------|---------------------------|------------|------------|----------------------------------|-----|-----|
|     |            | Homme | Femme | 18-24 ans | 25-34 ans | 35-49 ans | 50-64 ans | 65 ans et + | IDF    | Province | CSP+   | CSP- | Inactifs | <1000€                    | 1000-1999€ | 2000-3499€ | 3500€ et plus                    | Oui | Non |
| Oui | <b>21%</b> | 21%   | 22%   | 31%       | 26%       | 22%       | 19%       | 16%         | 29%    | 20%      | 31%    | 16%  | 18%      | 16%                       | 17%        | 25%        | 31%                              | 23% | 21% |
| Non | <b>79%</b> | 79%   | 78%   | 69%       | 74%       | 78%       | 81%       | 84%         | 70%    | 80%      | 69%    | 84%  | 82%      | 84%                       | 83%        | 75%        | 68%                              | 77% | 79% |

(1) En décembre 2012, la question posée était « Partirez-vous en vacances pendant les prochains congés scolaires de février ? » / En février 2013, la question posée était « Partirez-vous en vacances pendant les prochains congés scolaires de printemps ? » / etc.