



Les Français et le grand ménage de printemps

Mars 2014

Contact :

OpinionWay
15 place de la République
75003 Paris
<http://www.opinion-way.com>



Méthodologie



Méthodologie



- ▶ Echantillon de **1060 personnes**, représentatif de la population française âgée de 18 ans et plus. L'échantillon a été constitué selon la méthode des quotas, au regard des critères de sexe, d'âge, de catégorie socioprofessionnelle, de catégorie d'agglomération et de région de résidence.

Pour cette taille d'échantillon, la marge d'incertitude est de 2 à 3 points



- ✓ **Echantillon interrogé en ligne sur système CAWI** (Computer Assistance for Web Interview)



- ✓ Le terrain a été réalisé les **26 et 27 mars 2014**



- ✓ OpinionWay a réalisé cette enquête en appliquant les procédures et règles de la **norme ISO 20252**

Toute publication totale ou partielle doit impérativement utiliser la mention complète suivante :

« **Sondage OpinionWay pour KARCHER** »

et aucune reprise de l'enquête ne pourra être dissociée de cet intitulé.

Résultats

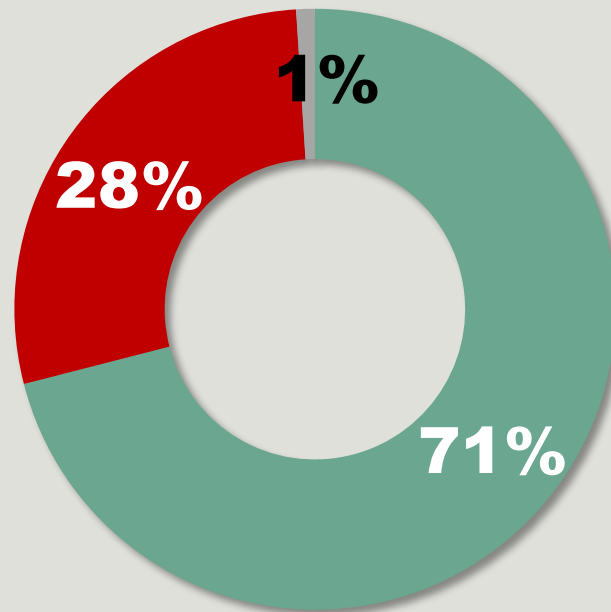


Pratique du grand ménage de printemps



Vous est-il déjà arrivé de faire un grand ménage de printemps ?

1060
personnes



Oui



Non



NSP

Pratique du grand ménage de printemps



Vous est-il déjà arrivé de faire un grand ménage de printemps ?

1060
personnes

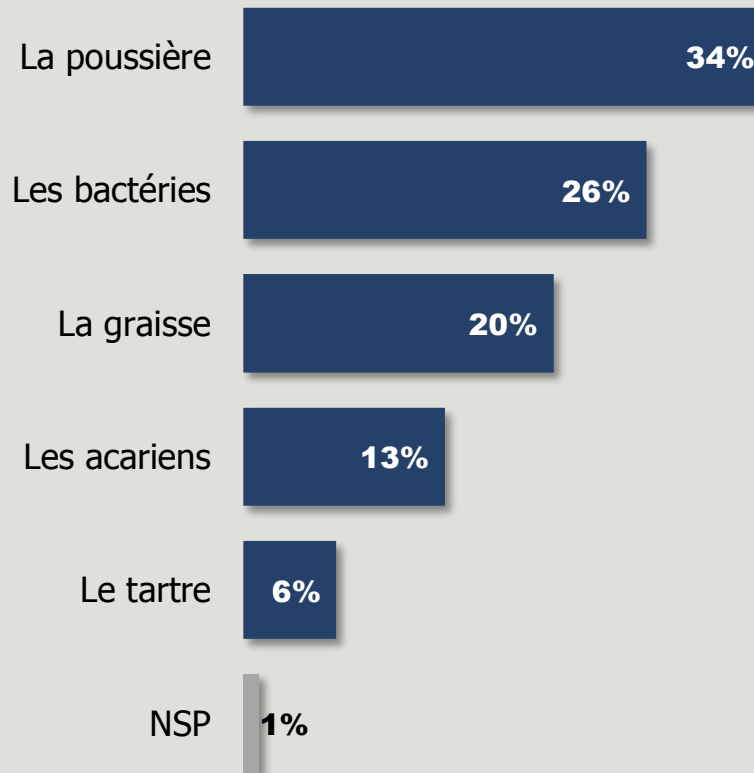
	TOTAL	Sexe		Age					Catégorie Socioprofessionnelle			Mineurs au sein du foyer	
		Un homme	Une femme	18-24 ans	25-34 ans	35-49 ans	50-64 ans	65 ans et +	CSP+	CSP-	Inactif	Oui	Non
Oui	71%	63%	79%	60%	69%	73%	74%	72%	68%	75%	71%	76%	70%
Non	28%	36%	20%	40%	31%	27%	24%	27%	31%	25%	28%	24%	29%

Principale crainte en matière de saleté



En matière de saleté, que craignez-vous le plus?

1060
personnes



Principale crainte en matière de saleté



En matière de saleté, que craignez-vous le plus?

1060
personnes

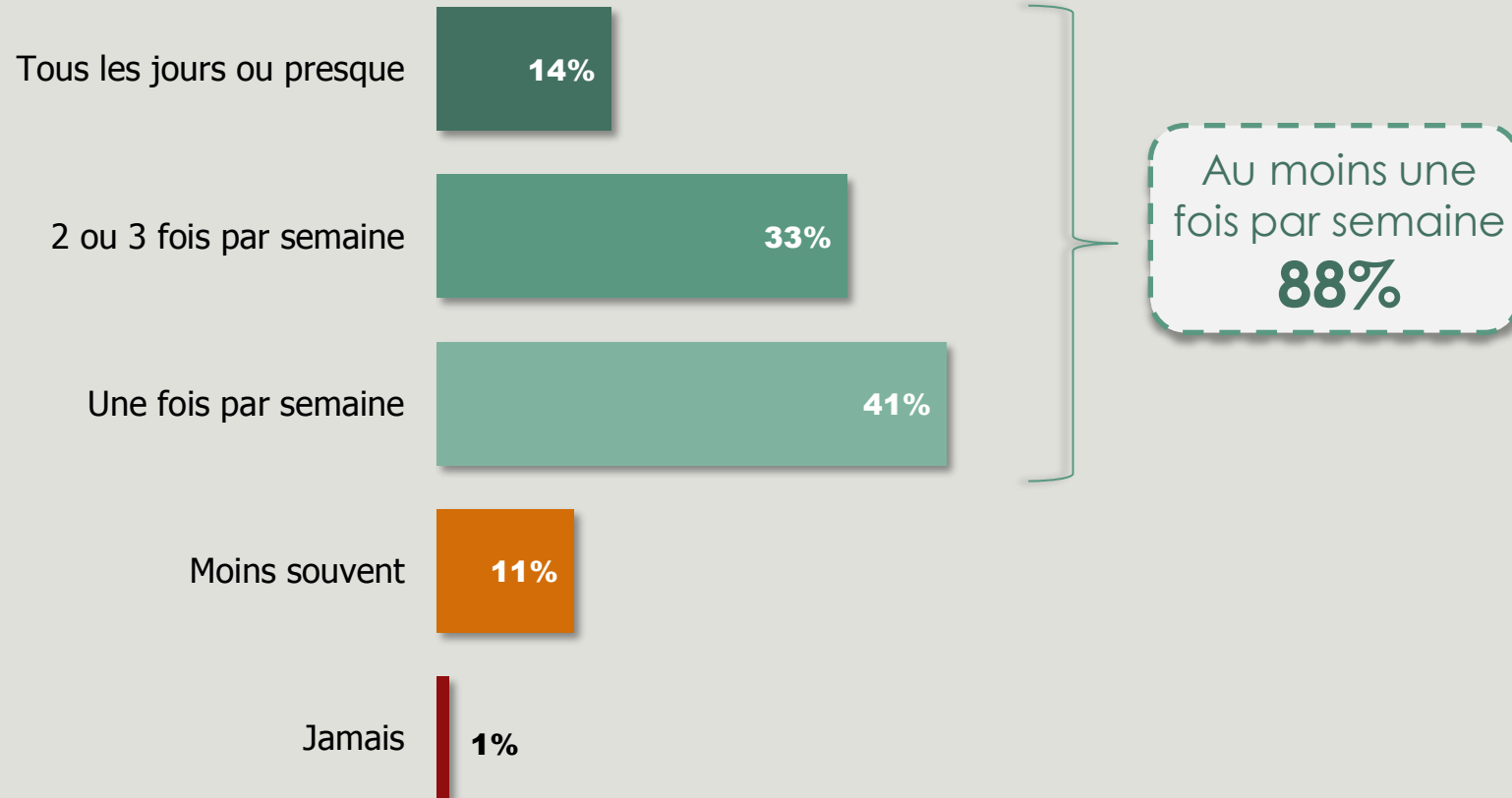
	TOTAL	Sexe		Age					Catégorie Socioprofessionnelle			Mineurs au sein du foyer		A déjà effectué un ménage de printemps	
		Un homme	Une femme	18-24 ans	25-34 ans	35-49 ans	50-64 ans	65 ans et +	CSP+	CSP-	Inactif	Oui	Non	Oui	Non
La poussière	34%	34%	35%	38%	39%	39%	31%	27%	37%	40%	27%	43%	32%	37%	28%
Les bactéries	26%	26%	26%	21%	28%	20%	29%	30%	22%	25%	30%	22%	27%	26%	27%
La graisse	20%	19%	21%	25%	12%	23%	19%	20%	20%	19%	21%	19%	20%	19%	23%
Les acariens	13%	13%	13%	13%	11%	14%	12%	15%	13%	12%	14%	10%	14%	13%	12%
Le tarte	6%	7%	5%	3%	8%	4%	8%	7%	7%	4%	7%	6%	6%	5%	8%

Fréquence de passage de l'aspirateur chez soi



A quelle fréquence passez-vous l'aspirateur chez vous ?

1060
personnes



Fréquence de passage de l'aspirateur chez soi



A quelle fréquence passez-vous l'aspirateur chez vous ?

1060
personnes

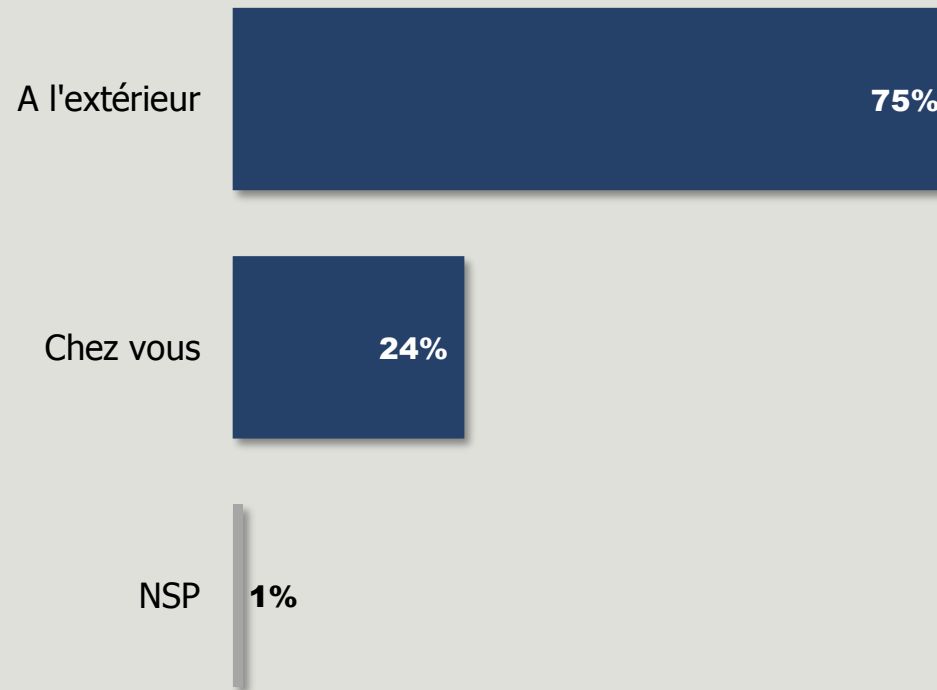
	TOTAL	Sexe		Age					Catégorie Socioprofessionnelle			Mineurs au sein du foyer		A déjà effectué un ménage de printemps	
		Un homme	Une femme	18-24 ans	25-34 ans	35-49 ans	50-64 ans	65 ans et +	CSP+	CSP-	Inactif	Oui	Non	Oui	Non
ST Au moins une fois par semaine	88%	84%	90%	82%	85%	88%	90%	89%	85%	87%	89%	89%	87%	91%	80%
...Tous les jours ou presque	14%	11%	16%	11%	17%	19%	10%	11%	11%	16%	13%	21%	11%	16%	10%
...2 ou 3 fois par semaine	33%	35%	31%	23%	24%	33%	41%	36%	27%	34%	36%	34%	33%	34%	30%
...Une fois par semaine	41%	38%	43%	48%	44%	36%	39%	42%	47%	37%	40%	34%	43%	41%	40%
Moins souvent	11%	13%	9%	13%	13%	11%	9%	10%	13%	11%	10%	9%	12%	8%	17%
Jamais	1%	2%	1%	5%	1%	1%	1%	-	2%	2%	1%	2%	1%	1%	3%

Prédominance de la pollution de l'air



Diriez-vous que la pollution de l'air est plus importante... ?

1060
personnes



Prédominance de la pollution de l'air



Diriez-vous que la pollution de l'air est plus importante... ?

1060
personnes

	TOTAL	Sexe		Age					Catégorie Socioprofessionnelle			Taille de commune				
		Un homme	Une femme	18-24 ans	25-34 ans	35-49 ans	50-64 ans	65 ans et +	CSP+	CSP-	Inactif	Moins de 2000 hab.	2000 à 19 999 hab.	20 000 à 99 999 hab.	100 000 et plus hors RP	Région parisienne
A l'extérieur	75%	75%	75%	76%	76%	79%	73%	73%	75%	78%	73%	72%	74%	79%	78%	74%
Chez vous	24%	24%	24%	21%	24%	21%	26%	26%	25%	21%	26%	26%	25%	21%	21%	26%

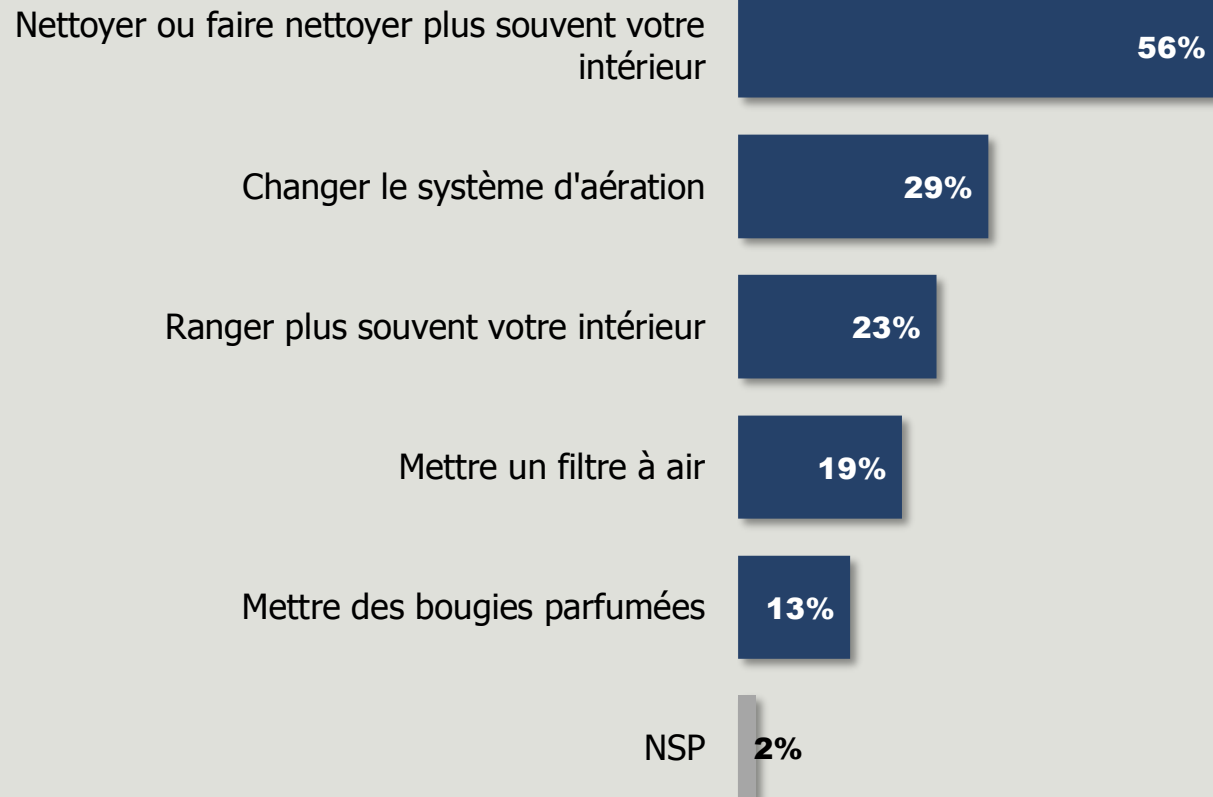
Actions pouvant être mises en œuvre pour lutter contre la pollution de l'air chez soi



1060
personnes

Que seriez-vous prêt à faire pour lutter contre la pollution de l'air chez vous ?

Total supérieur à 100% - Deux réponses possibles



Actions pouvant être mises en œuvre pour lutter contre la pollution de l'air chez soi



Que seriez-vous prêt à faire pour lutter contre la pollution de l'air chez vous ?

1060
personnes

Total supérieur à 100% - Deux réponses possibles

	TOTAL	Sexe		Age					Catégorie Socioprofessionnelle		
		Un homme	Une femme	18-24 ans	25-34 ans	35-49 ans	50-64 ans	65 ans et +	CSP+	CSP-	Inactif
Nettoyer ou faire nettoyer plus souvent votre intérieur	56%	52%	59%	53%	52%	57%	57%	58%	52%	57%	56%
Changer le système d'aération	29%	32%	27%	24%	32%	30%	31%	27%	29%	28%	31%
Ranger plus souvent votre intérieur	23%	22%	24%	21%	26%	23%	22%	23%	25%	25%	20%
Mettre un filtre à air	19%	18%	20%	20%	18%	19%	18%	18%	18%	18%	18%
Mettre des bougies parfumées	13%	12%	14%	28%	19%	13%	9%	6%	13%	17%	9%

Actions pouvant être mises en œuvre pour lutter contre la pollution de l'air chez soi



Que seriez-vous prêt à faire pour lutter contre la pollution de l'air chez vous ?

1060
personnes

Total supérieur à 100% - Deux réponses possibles

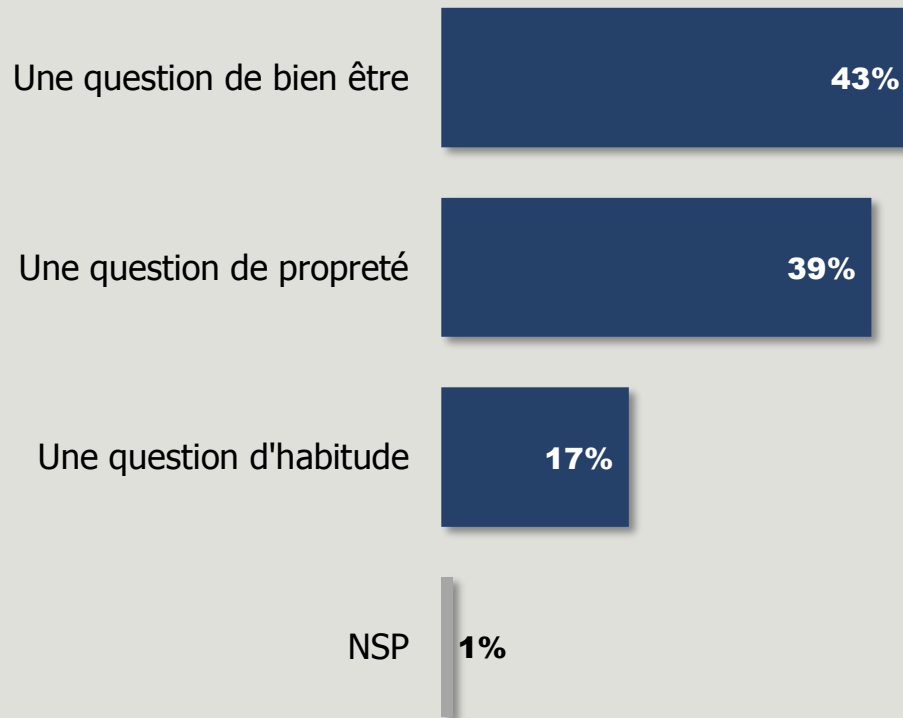
	TOTAL	Mineurs au sein du foyer		Fréquence de passage de l'aspirateur chez soi				
		Oui	Non	ST Au moins 1 fois/semaine	...dont Tous les jours ou presque	...dont 2 ou 3 fois/semaine	...dont 1 fois /semaine	ST Moins souvent/jamais
Nettoyer ou faire nettoyer plus souvent votre intérieur	56%	51%	58%	55%	45%	57%	57%	63%
Changer le système d'aération	29%	30%	29%	31%	36%	28%	32%	18%
Ranger plus souvent votre intérieur	23%	24%	23%	21%	14%	25%	20%	38%
Mettre un filtre à air	19%	21%	18%	20%	21%	20%	18%	13%
Mettre des bougies parfumées	13%	12%	14%	13%	17%	10%	14%	12%

Perception du grand ménage de printemps



Faire un grand nettoyage de printemps, c'est pour vous avant tout ?

1060
personnes



Perception du grand ménage de printemps



Faire un grand nettoyage de printemps, c'est pour vous avant tout ?

1060
personnes

	TOTAL	Sexe		Age					Catégorie Socioprofessionnelle			Mineurs au sein du foyer		A déjà effectué un ménage de printemps	
		Un homme	Une femme	18-24 ans	25-34 ans	35-49 ans	50-64 ans	65 ans et +	CSP+	CSP-	Inactif	Oui	Non	Oui	Non
Une question de bien être	43%	41%	46%	47%	37%	47%	43%	42%	44%	46%	42%	43%	44%	47%	34%
Une question de propreté	39%	39%	38%	43%	42%	35%	38%	40%	39%	38%	39%	38%	39%	41%	34%
Une question d'habitude	17%	19%	16%	10%	20%	18%	18%	17%	17%	16%	18%	19%	16%	12%	31%