



LES FRANCAIS ET L'ENERGIE EN AFRIQUE

Octobre 2015

“opinionway

15 place de la République 75003 Paris



Frédéric Micheau

Directeur des études d'opinion

Directeur de département






Tel: 01 78 94 90 00

Fax : 01 78 94 90 19

fmicheau@opinion-way.com



La méthodologie

	<p>L'étude a été réalisée auprès d'un échantillon de 1015 personnes, représentatif de la population française âgée de 18 et plus.</p> <p>L'échantillon a été constitué selon la méthode des quotas, au regard des critères de sexe, d'âge, de catégorie socioprofessionnelle, de catégorie d'agglomération et de région de résidence.</p>
	<p>L'échantillon a été interrogé par questionnaire auto-administré en ligne sur système CAWI (Computer Assisted Web Interview).</p>
	<p>Les interviews ont été réalisées les 28 et 29 octobre 2015.</p>
	<p>OpinionWay a réalisé cette enquête en appliquant les procédures et règles de la norme ISO 20252.</p>
	<p>Les résultats de ce sondage doivent être lus en tenant compte des marges d'incertitude : 1,5 à 3 points au plus pour un échantillon de 1000 répondants.</p>

Toute publication totale ou partielle doit impérativement utiliser la mention complète suivante :

« Sondage OpinionWay pour Energies pour l'Afrique »

et aucune reprise de l'enquête ne pourra être dissociée de cet intitulé.



Le profil des répondants

Population française âgée de 18 ans et plus

Source : INSEE, Bilan démographique 2014.



Sexe	%
Hommes	48%
Femmes	52%



Age	%
18-24 ans	11%
25-34 ans	16%
35-49 ans	27%
50-64 ans	25%
65 ans et plus	21%



Région	%
Ile-de-France	18%
Nord ouest	23%
Nord est	23%
Sud ouest	11%
Sud est	25%



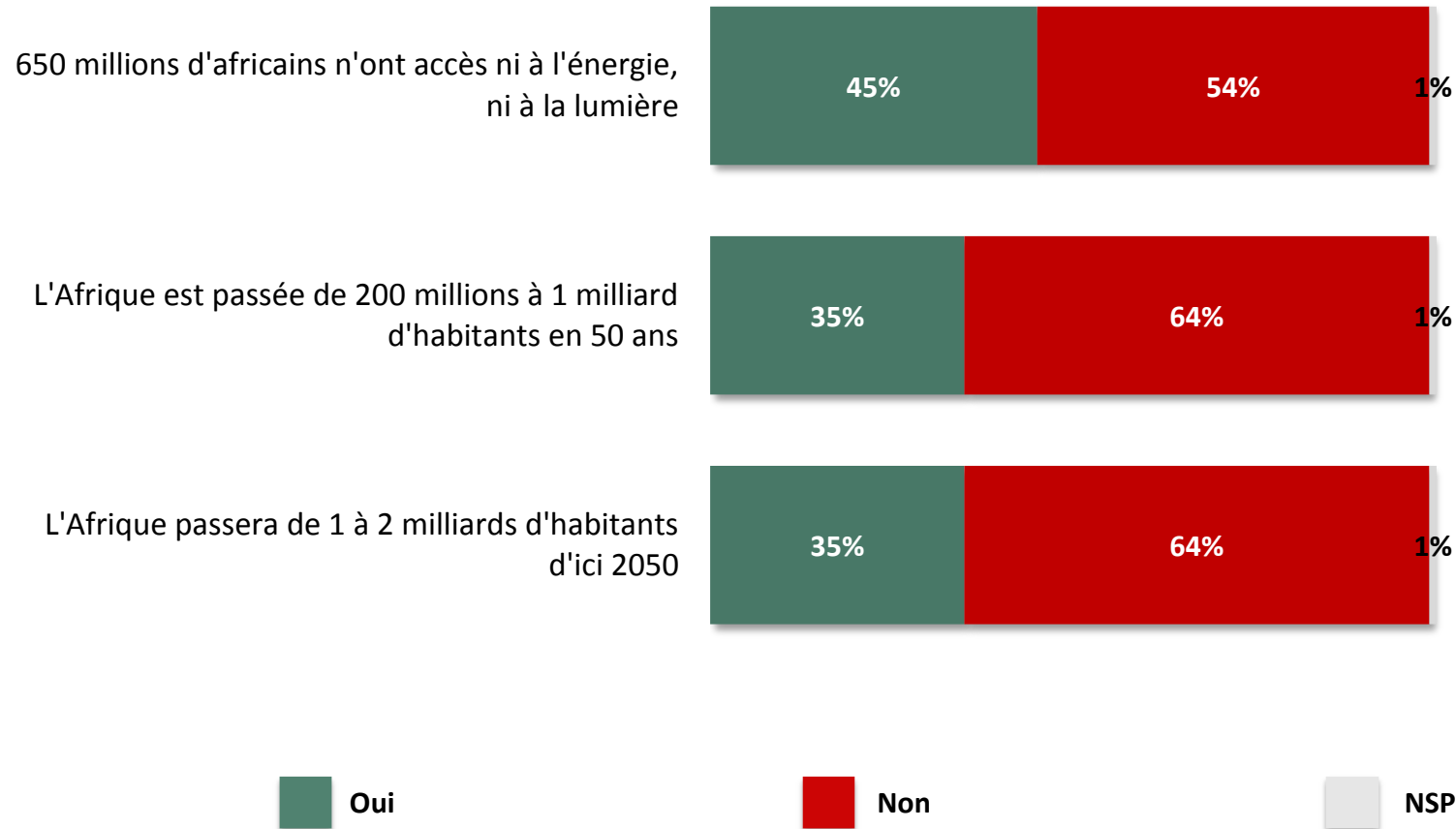
Activité professionnelle	%
Agriculteurs	1%
Catégories socioprofessionnelles supérieures	27%
Artisans / Commerçants / Chefs d'entreprise	3%
Professions libérales / Cadres	9%
Professions intermédiaires	15%
Catégories populaires	32%
Employés	18%
Ouvriers	14%
Inactifs	40%
Retraités	27%
Autres inactifs	13%



Taille d'agglomération	%
Une commune rurale	23%
De 2000 à 19 999 habitants	17%
De 20 000 à 99 999 habitants	14%
100 000 habitants et plus	30%
Agglomération parisienne	16%

“ La connaissance du développement et de la démographie en Afrique

Q. Saviez-vous que ?



“ La connaissance du développement et de la démographie en Afrique

Q. Saviez-vous que ?



% Oui	Sexe		Age					Statut			Proximité partisane					
	Homme	Femme	18-24 ans	25-34 ans	35-49 ans	50-64ans	65 ans et +	CSP+	CSP -	Inactifs	Gauche	... dont PS	Droite	... dont Les Républicains	FN	Sans préf. partisane

650 millions d'africains n'ont accès ni à l'énergie, ni à la lumière **45%** 48% 43% 33% 37% 34% 53% 64% 48% 33% 55% 50% 52% 57% 53% 33% 35%

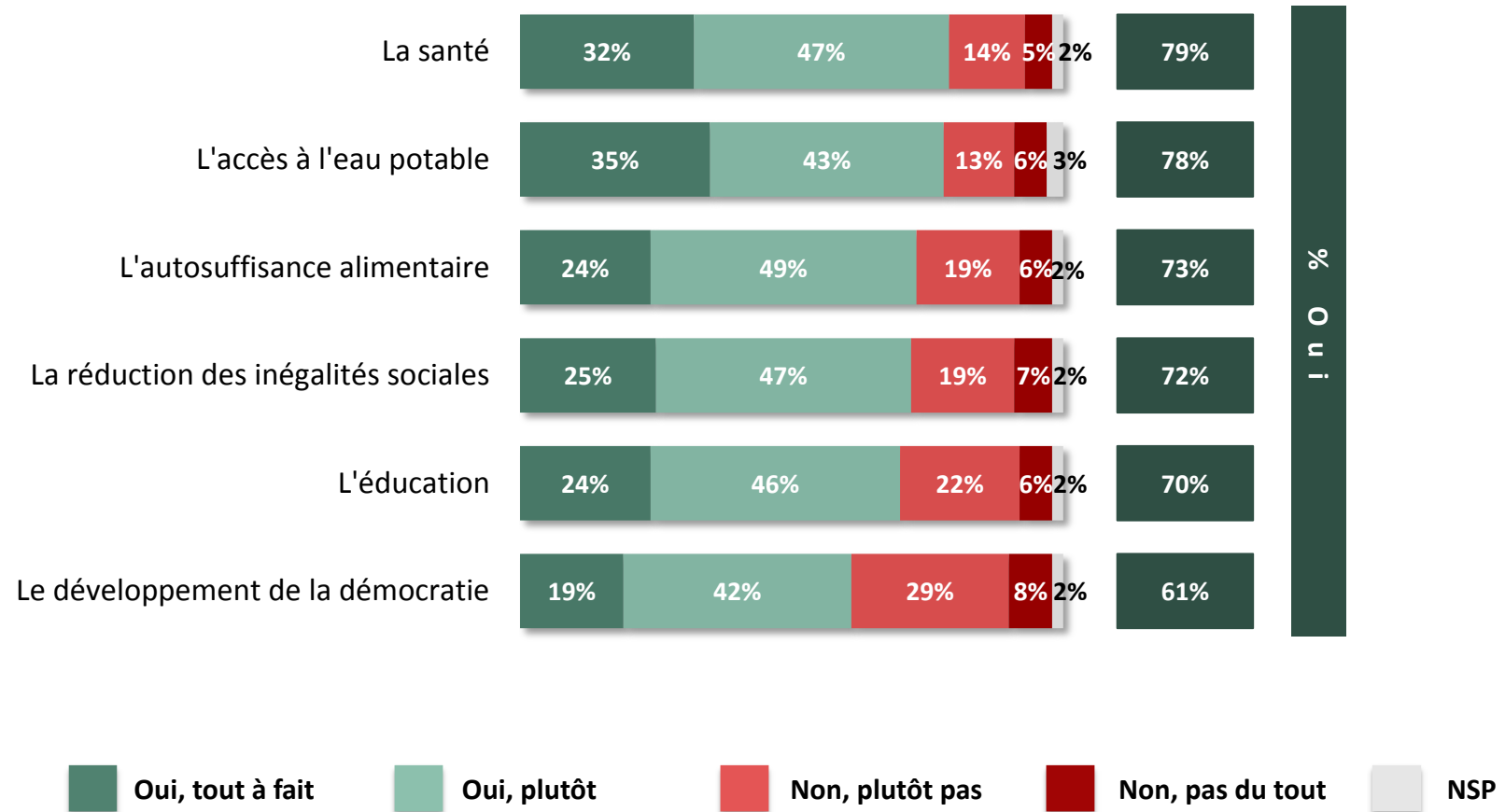
L'Afrique est passée de 200 millions à 1 milliard d'habitants en 50 ans **35%** 43% 29% 24% 32% 27% 37% 52% 35% 28% 43% 37% 40% 45% 41% 35% 25%

L'Afrique passera de 1 à 2 milliards d'habitants d'ici 2050 **35%** 45% 27% 26% 36% 22% 41% 51% 34% 28% 44% 36% 38% 46% 42% 32% 26%



La perception de l'accès à l'énergie comme base du développement

Q. Diriez-vous que l'accès à l'énergie est un préalable à...?





La perception de l'accès à l'énergie comme base du développement

Q. Diriez-vous que l'accès à l'énergie est un préalable à...?

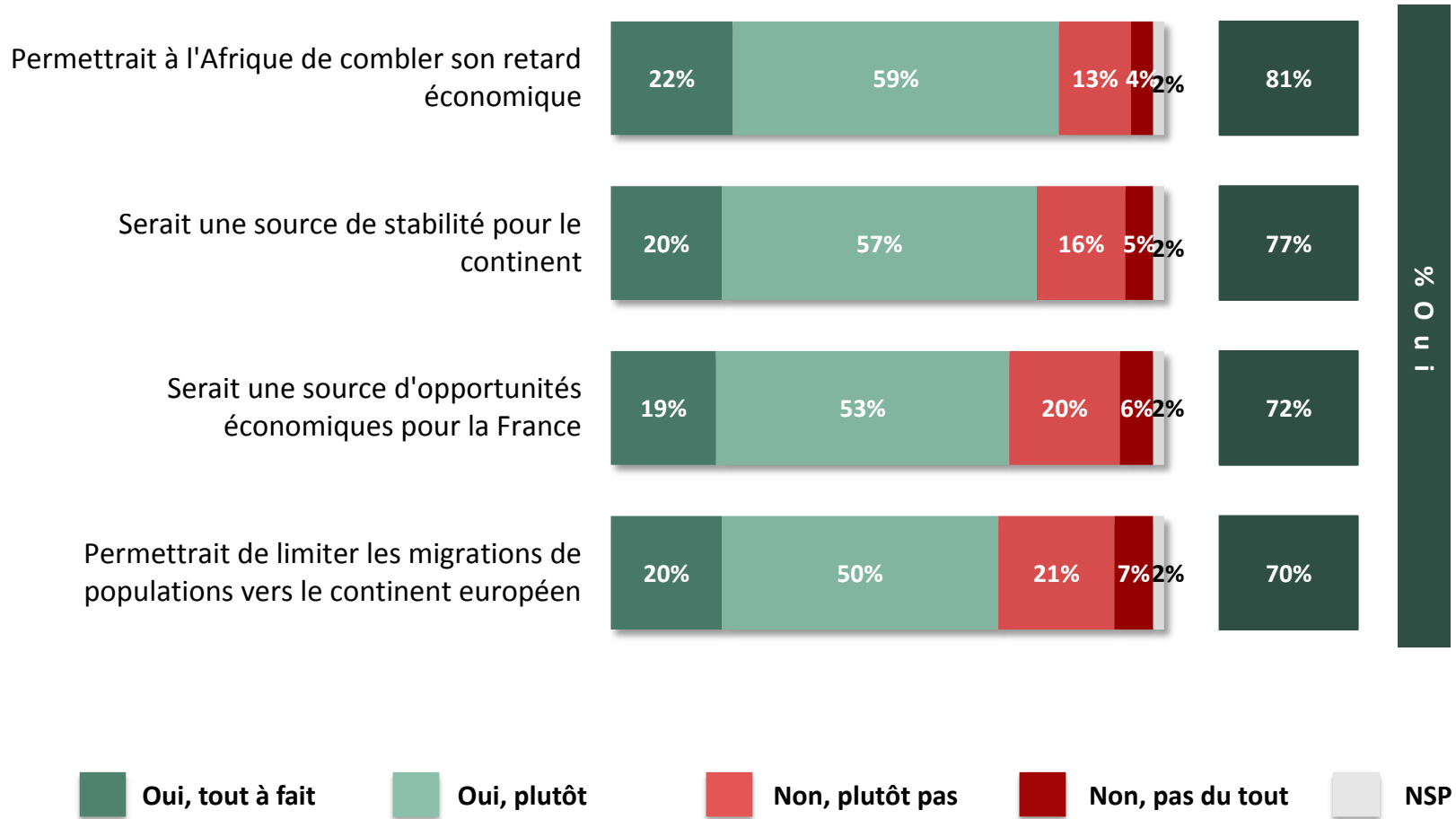


	% Oui	Sexe		Age					Statut			Proximité partisane					
		Homme	Femme	18-24 ans	25-34 ans	35-49 ans	50-64ans	65 ans et +	CSP+	CSP -	Inactifs	Gauche	... dont PS	Droite	... dont Les Républicains	FN	Sans préf. partisane
La santé	79%	75%	82%	69%	82%	73%	82%	84%	77%	79%	82%	80%	82%	85%	85%	77%	74%
L'accès à l'eau potable	78%	78%	78%	71%	80%	73%	82%	82%	74%	78%	83%	82%	83%	83%	84%	76%	72%
L'autosuffisance alimentaire	73%	69%	76%	56%	76%	67%	78%	80%	73%	71%	77%	75%	76%	80%	79%	71%	67%
La réduction des inégalités sociales	72%	72%	74%	65%	72%	69%	78%	77%	73%	71%	76%	79%	83%	77%	75%	60%	70%
L'éducation	70%	68%	72%	61%	69%	66%	70%	79%	68%	68%	75%	72%	76%	78%	78%	64%	65%
Le développement de la démocratie	61%	60%	61%	48%	60%	59%	65%	67%	58%	59%	65%	67%	75%	67%	65%	55%	53%



Les conséquences de l'électrification de l'Afrique

Q. Diriez-vous que l'électrification de l'Afrique... ?





Les conséquences de l'électrification de l'Afrique

Q. Diriez-vous que l'électrification de l'Afrique... ?



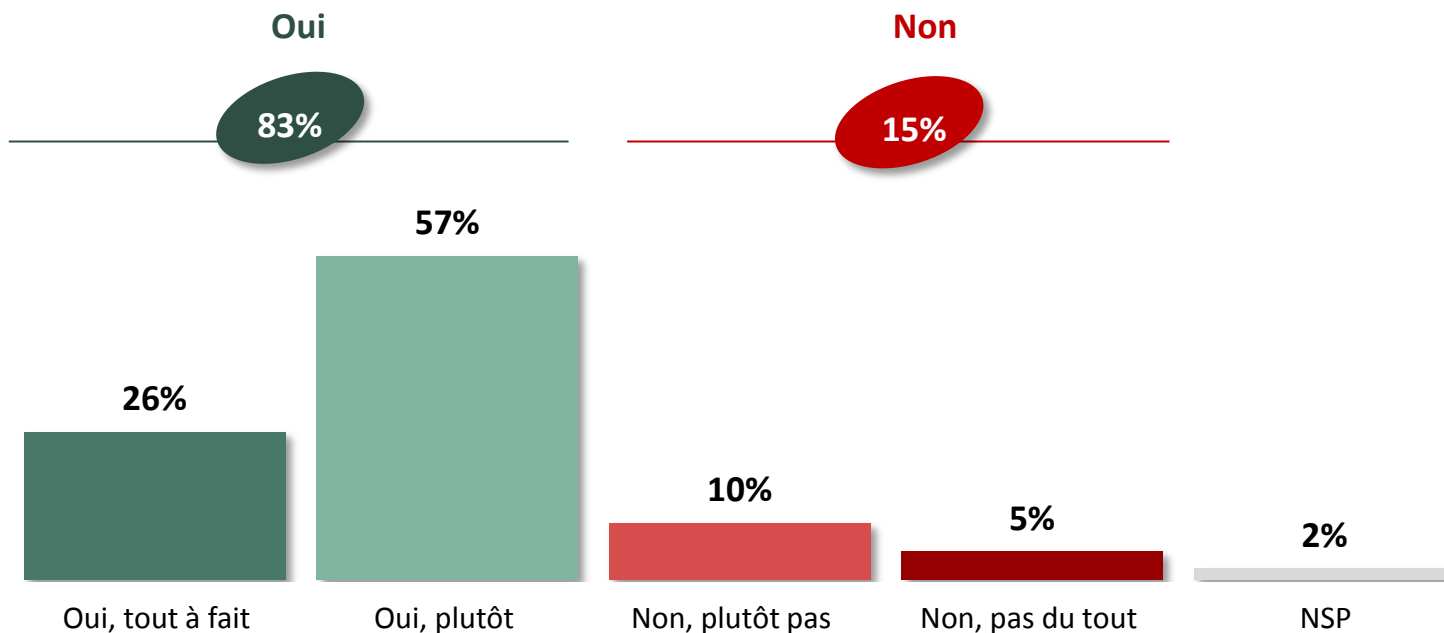
	% Oui	Sexe		Age					Statut			Proximité partisane					
		Homme	Femme	18-24 ans	25-34 ans	35-49 ans	50-64ans	65 ans et +	CSP+	CSP -	Inactifs	Gauche	... dont PS	Droite	... dont Les Républicains	FN	Sans préf. partisane
Permettrait à l'Afrique de combler son retard économique	81%	83%	82%	65%	82%	82%	83%	88%	84%	78%	86%	88%	87%	86%	86%	75%	77%
Serait une source de stabilité pour le continent	77%	76%	77%	62%	80%	75%	79%	80%	81%	73%	78%	83%	90%	84%	84%	71%	68%
Serait une source d'opportunités économiques pour la France	72%	77%	67%	55%	70%	73%	74%	77%	73%	69%	74%	81%	80%	80%	79%	63%	62%
Permettrait de limiter les migrations de populations vers le continent européen	70%	71%	71%	59%	73%	70%	70%	74%	71%	71%	72%	76%	79%	79%	79%	68%	62%



L'urgence de l'électrification de l'Afrique



Q. Selon vous, les enjeux liés à l'accès à l'énergie en Afrique rendent-ils urgente la mise en œuvre d'un grand plan d'électrification du continent ?





L'urgence de l'électrification de l'Afrique

Q. Selon vous, les enjeux liés à l'accès à l'énergie en Afrique rendent-ils urgente la mise en œuvre d'un grand plan d'électrification du continent ?

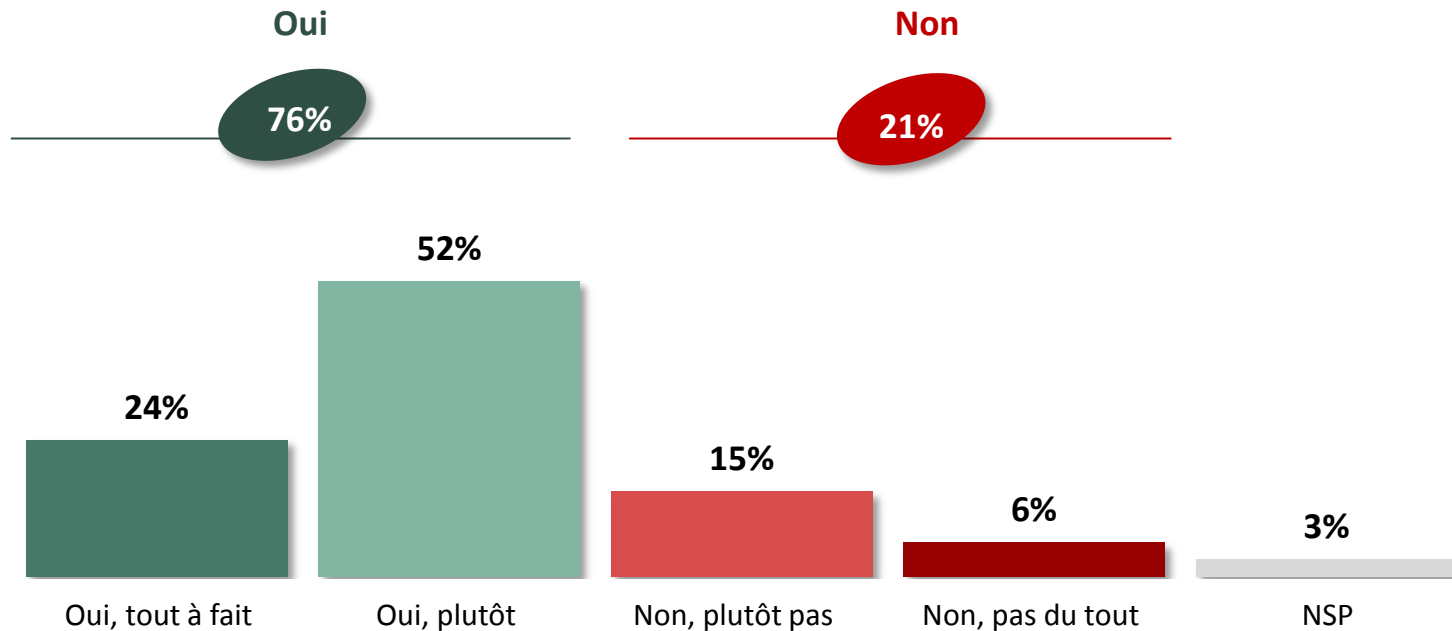


	% Total	Sexe		Age					Statut			Proximité partisane					
		Homme	Femme	18-24 ans	25-34 ans	35-49 ans	50-64ans	65 ans et +	CSP+	CSP -	Inactifs	Gauche	... dont PS	Droite	... dont Les Républicains	FN	Sans préf. partisane
Sous-total Oui	83%	83%	83%	69%	81%	79%	88%	91%	85%	78%	89%	92%	96%	93%	91%	73%	74%
Oui, tout à fait	26%	26%	27%	21%	20%	15%	36%	37%	23%	19%	37%	31%	36%	32%	27%	25%	17%
Oui, plutôt	57%	57%	56%	48%	61%	64%	52%	54%	62%	59%	52%	61%	60%	61%	64%	48%	57%
Sous-total Non	15%	16%	14%	29%	18%	18%	10%	7%	14%	21%	9%	6%	3%	6%	8%	26%	22%
Non, plutôt pas	10%	11%	10%	23%	9%	12%	7%	5%	8%	15%	8%	5%	2%	4%	5%	18%	15%
Non, pas du tout	5%	5%	4%	6%	9%	6%	3%	2%	6%	6%	1%	1%	1%	2%	3%	8%	7%



Le rôle de la communauté internationale dans la mise en place d'un plan d'électrification en Afrique

Q. Estimez-vous que la communauté internationale doit se mobiliser davantage pour soutenir un tel plan ?





Le rôle de la communauté internationale dans la mise en place d'un plan d'électrification en Afrique

Q. Estimez-vous que la communauté internationale doive se mobiliser davantage pour soutenir un tel plan ?

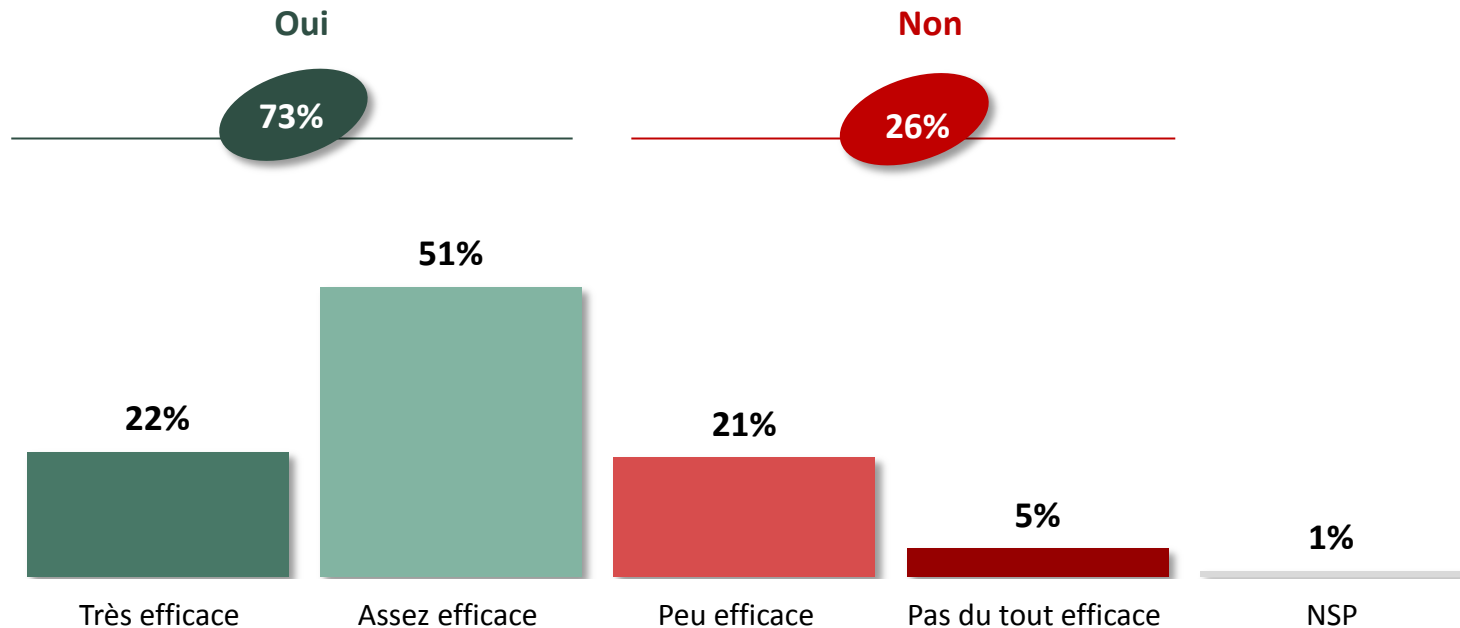


	% Total	Sexe		Age					Statut			Proximité partisane					
		Homme	Femme	18-24 ans	25-34 ans	35-49 ans	50-64ans	65 ans et +	CSP+	CSP -	Inactifs	Gauche	... dont PS	Droite	... dont Les Républicains	FN	Sans préf. partisane
Sous-total Oui	76%	76%	76%	61%	75%	71%	81%	87%	79%	69%	84%	89%	91%	87%	87%	57%	66%
Oui, tout à fait	24%	25%	23%	15%	21%	15%	30%	37%	23%	17%	33%	32%	34%	31%	28%	14%	15%
Oui, plutôt	52%	51%	53%	46%	54%	56%	51%	50%	56%	52%	51%	57%	57%	56%	59%	43%	51%
Sous-total Non	21%	22%	21%	37%	24%	26%	16%	10%	18%	29%	14%	10%	8%	10%	10%	40%	30%
Non, plutôt pas	15%	17%	13%	22%	18%	19%	11%	7%	13%	20%	10%	8%	6%	7%	7%	26%	21%
Non, pas du tout	6%	5%	8%	15%	6%	7%	5%	3%	5%	9%	4%	2%	2%	3%	3%	14%	9%



L'efficacité de l'accès aux énergies renouvelables pour lutter contre le changement climatique

Q. Estimez-vous que l'accès aux énergies notamment renouvelables soit un moyen efficace pour lutter contre les conséquences du dérèglement climatique ?





L'efficacité de l'accès aux énergies renouvelables pour lutter contre le changement climatique

Q. Estimez-vous que l'accès aux énergies notamment renouvelables soit un moyen efficace pour lutter contre les conséquences du dérèglement climatique ?



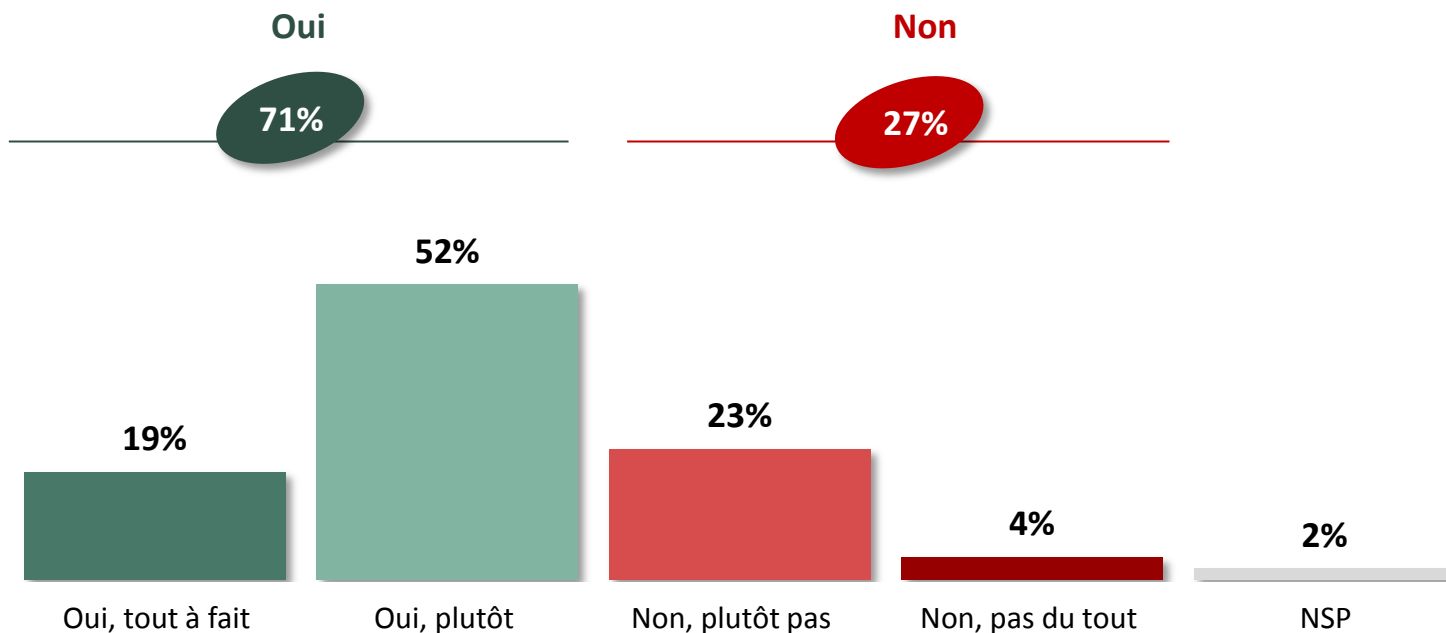
	% Total	Sexe		Age					Statut			Proximité partisane					
		Homme	Femme	18-24 ans	25-34 ans	35-49 ans	50-64ans	65 ans et +	CSP+	CSP -	Inactifs	Gauche	... dont PS	Droite	... dont Les Républicains	FN	Sans préf. partisane
Sous-total Efficace	73%	73%	73%	67%	79%	69%	74%	74%	76%	73%	73%	81%	77%	73%	73%	67%	66%
Très efficace	22%	24%	20%	24%	22%	17%	25%	23%	27%	16%	25%	32%	27%	19%	18%	20%	13%
Assez efficace	51%	49%	53%	43%	57%	52%	49%	51%	49%	57%	48%	49%	50%	54%	55%	47%	53%
Sous-total Pas efficace	26%	26%	25%	31%	20%	29%	25%	24%	23%	27%	25%	19%	22%	25%	25%	33%	32%
Peu efficace	21%	22%	20%	20%	14%	26%	21%	21%	21%	18%	22%	17%	20%	21%	21%	26%	25%
Pas du tout efficace	5%	4%	5%	11%	6%	3%	4%	3%	2%	9%	3%	2%	2%	4%	4%	7%	7%



La lumière et l'électricité comme enjeux de la COP 21



Q. En fin d'année se tiendra à Paris la COP21 qui est la 21ème Conférence des Parties de la Convention cadre des Nations Unies sur les changements climatiques. Selon vous, l'électricité et la lumière pour tous dans le monde doit-il être un des sujets majeurs de la COP21 ?





La lumière et l'électricité comme enjeux de la COP 21



Q. En fin d'année se tiendra à Paris la COP21 qui est la 21ème Conférence des Parties de la Convention cadre des Nations Unies sur les changements climatiques. Selon vous, l'électricité et la lumière pour tous dans le monde doit-il être un des sujets majeurs de la COP21 ?

	% Total	Sexe		Age					Statut			Proximité partisane					
		Homme	Femme	18-24 ans	25-34 ans	35-49 ans	50-64ans	65 ans et +	CSP+	CSP -	Inactifs	Gauche	... dont PS	Droite	... dont Les Républicains	FN	Sans préf. partisane
Sous-total Oui	71%	68%	75%	75%	69%	61%	78%	76%	65%	71%	77%	78%	84%	76%	75%	70%	63%
Oui, tout à fait	19%	20%	19%	21%	21%	11%	24%	22%	21%	15%	23%	20%	21%	26%	24%	23%	13%
Oui, plutôt	52%	48%	56%	54%	48%	50%	54%	54%	44%	56%	54%	58%	63%	50%	51%	47%	50%
Sous-total Non	27%	30%	23%	23%	30%	35%	19%	23%	32%	27%	21%	21%	15%	23%	24%	28%	33%
Non, plutôt pas	23%	25%	20%	20%	27%	28%	16%	21%	29%	22%	19%	19%	12%	20%	20%	22%	28%
Non, pas du tout	4%	5%	3%	3%	3%	7%	3%	2%	3%	5%	2%	2%	3%	3%	4%	6%	5%



“opinionway

15 place de la République 75003 Paris

*« Permettre à nos clients de comprendre de manière simple et rapide leur environnement actuel et futur,
pour mieux décider aujourd’hui, agir demain et imaginer après-demain. »*