



# Les Français et le changement d'heure

Mars 2016

*“opinionway*

15 place de la République 75003 Paris



**Frédéric Micheau**

Directeur des études d'opinion

Directeur de département

Tel: 01 78 94 90 00

Fax : 01 78 94 90 19






[fmicheau@opinion-way.com](mailto:fmicheau@opinion-way.com)

# “ LA MÉTHODOLOGIE

*“opinionway*



# La méthodologie

	<p>L'étude a été réalisée auprès d'un échantillon de <b>1012 personnes</b>, représentatif de la population française âgée de 18 et plus.</p> <p>L'échantillon a été constitué selon <b>la méthode des quotas</b>, au regard des critères de sexe, d'âge, de catégorie socioprofessionnelle, de catégorie d'agglomération et de région de résidence.</p>
	<p>L'échantillon a été interrogé par <b>questionnaire auto-administré en ligne sur système CAWI</b> (Computer Assisted Web Interview).</p>
	<p>Les interviews ont été réalisées les <b>16 et 17 mars 2016</b>.</p>
	<p>OpinionWay a réalisé cette enquête en appliquant les procédures et règles de la <b>norme ISO 20252</b>.</p>
	<p>Les résultats de ce sondage doivent être lus en tenant compte des marges d'incertitude : 1,5 à 3 points au plus pour un échantillon de 1000 répondants.</p>

Toute publication totale ou partielle doit impérativement utiliser la mention complète suivante :

« **Sondage OpinionWay pour Direct Energie** »

et aucune reprise de l'enquête ne pourra être dissociée de cet intitulé.



# Le profil des répondants

Population française âgée de 18 ans et plus

Source : *INSEE, Bilan démographique 2014.*



Sexe	%
Hommes	48%
Femmes	52%



Age	%
18-24 ans	11%
25-34 ans	16%
35-49 ans	27%
50-64 ans	25%
65 ans et plus	21%



Région	%
Ile-de-France	18%
Nord ouest	23%
Nord est	23%
Sud ouest	11%
Sud est	25%



Activité professionnelle	%
Agriculteurs	1%
<b>Catégories socioprofessionnelles supérieures</b>	<b>27%</b>
Artisans / Commerçants / Chefs d'entreprise	3%
Professions libérales / Cadres	9%
Professions intermédiaires	15%
<b>Catégories populaires</b>	<b>32%</b>
Employés	18%
Ouvriers	14%
<b>Inactifs</b>	<b>40%</b>
Retraités	27%
Autres inactifs	13%



Taille d'agglomération	%
Une commune rurale	23%
De 2000 à 19 999 habitants	17%
De 20 000 à 99 999 habitants	14%
100 000 habitants et plus	30%
Agglomération parisienne	16%

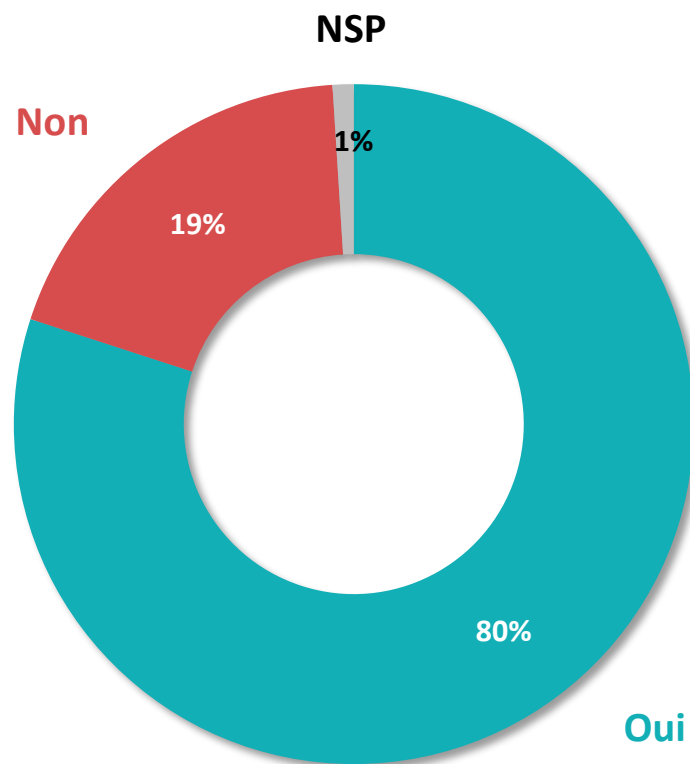


# LES RESULTATS



# La connaissance de l'utilité du changement d'heure

Q. Savez-vous à quoi sert le changement d'heure ?





# La connaissance de l'utilité du changement d'heure

Q. Savez-vous à quoi sert le changement d'heure ?

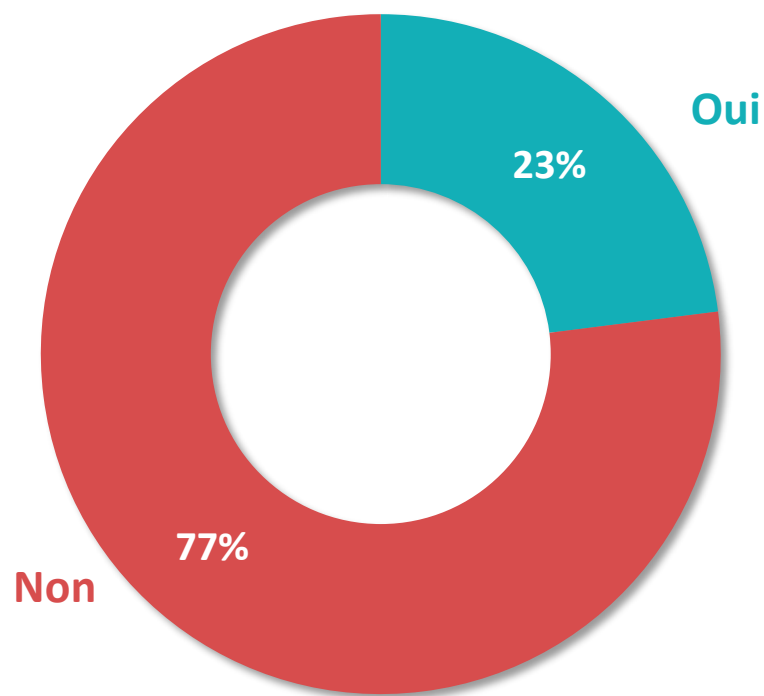


		Sexe		Age					Statut			Revenu mensuel du foyer	
	% TOTAL	Homme	Femme	18-24 ans	25-34 ans	35-49 ans	50 -64 ans	65 ans et plus	CSP+	CSP -	Inactifs	Moins de 2000 euros/mois	Plus de 2000 euros/mois
Oui	<b>80%</b>	85%	76%	69%	73%	79%	84%	89%	82%	77%	84%	73%	84%
Non	<b>19%</b>	14%	23%	28%	25%	20%	16%	11%	17%	22%	16%	26%	15%



# La perception de l'efficacité du changement d'heure

Q. Pensez-vous que le changement d'heure permet de faire des économies d'énergie importantes ?







# La perception de l'efficacité du changement d'heure

Q. Pensez-vous que le changement d'heure permet de faire des économies d'énergie importantes ?



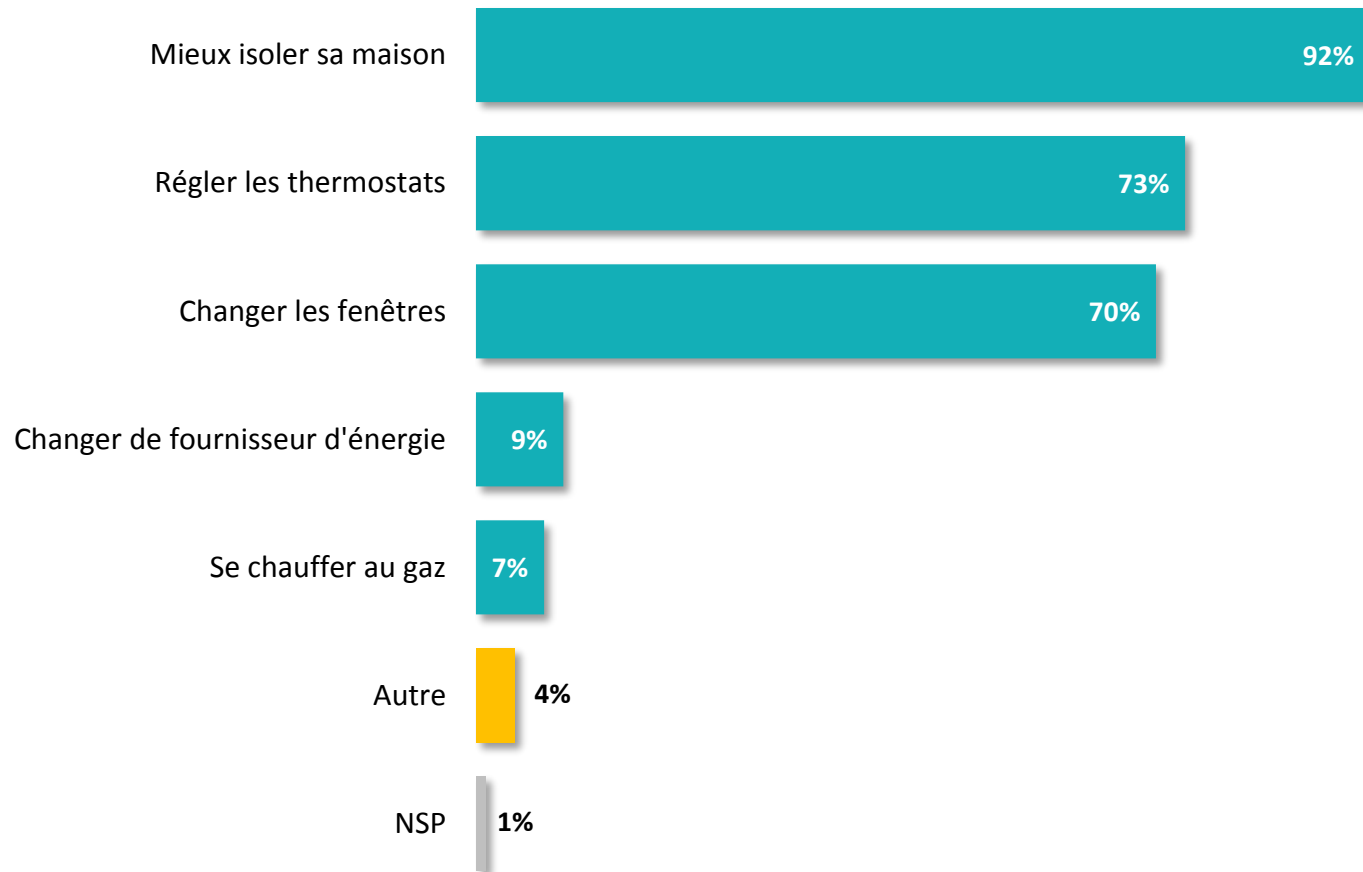
	% TOTAL	Sexe		Age					Statut			Revenu mensuel du foyer	
		Homme	Femme	18-24 ans	25-34 ans	35-49 ans	50-64 ans	65 ans et plus	CSP+	CSP -	Inactifs	Moins de 2000 euros/mois	Plus de 2000 euros/mois
Oui	<b>23%</b>	25%	21%	28%	31%	20%	18%	23%	29%	20%	22%	20%	23%
Non	<b>77%</b>	74%	79%	71%	67%	79%	82%	77%	71%	79%	78%	79%	77%



# Les autres moyens de faire des économies d'énergie

Q. Selon vous, quels sont les autres moyens complémentaires pour faire des économies d'énergie ?

Plusieurs réponses possibles - total supérieur à 100%





# Les autres moyens de faire des économies d'énergie

Q. Selon vous, quels sont les autres moyens complémentaires pour faire des économies d'énergie ?

Plusieurs réponses possibles - total supérieur à 100%



	% TOTAL	Sexe		Age					Statut			Revenu mensuel du foyer	
		Homme	Femme	18-24 ans	25-34 ans	35-49 ans	50 -64 ans	65 ans et plus	CSP+	CSP -	Inactifs	Moins de 2000 euros/mois	Plus de 2000 euros/mois
Mieux isoler sa maison	<b>92%</b>	89%	95%	96%	87%	87%	95%	97%	95%	87%	95%	89%	95%
Régler les thermostats	<b>73%</b>	71%	75%	71%	64%	70%	78%	78%	73%	66%	81%	68%	77%
Changer les fenêtres	<b>70%</b>	67%	73%	65%	62%	68%	77%	75%	74%	65%	73%	63%	75%
Changer de fournisseur d'énergie	<b>9%</b>	10%	9%	8%	13%	11%	8%	7%	7%	12%	9%	14%	7%
Se chauffer au gaz	<b>7%</b>	6%	8%	4%	9%	6%	7%	7%	7%	7%	7%	9%	6%
Autre	<b>4%</b>	4%	3%	1%	3%	3%	5%	5%	5%	3%	4%	4%	3%



*“opinionway*

15 place de la République 75003 Paris

*« Permettre à nos clients de comprendre de manière simple et rapide leur environnement actuel et futur,  
pour mieux décider aujourd’hui, agir demain et imaginer après-demain. »*