



Les Français et la réforme territoriale

Contact :

Frédéric Micheau

Directeur des études d'opinion

Directeur de département

Tel : 01 78 94 90 00

fmicheau@opinion-way.com

<http://www.opinion-way.com>

Mars 2015



Méthodologie





- ✓ Echantillon de **1022 personnes** représentatif de la population française âgée de 18 ans et plus.
- ✓ L'échantillon a été constitué selon la méthode des quotas, au regard des critères de sexe, d'âge, de catégorie socioprofessionnelle, de catégorie d'agglomération et de région de résidence.

Pour cette taille d'échantillon, la marge d'incertitude est de 2 à 3 points



- ✓ **Echantillon interrogé en ligne sur système CAWI** (Computer Assisted Web Interview)



- ✓ Le terrain a été réalisé du **17 au 19 mars 2015**



- ✓ OpinionWay a réalisé cette enquête en appliquant les procédures et règles de la **norme ISO 20252**

Toute publication totale ou partielle doit impérativement utiliser la mention complète suivante :

« Sondage OpinionWay pour Clai-LCP »

et aucune reprise de l'enquête ne pourra être dissociée de cet intitulé.

Résultats

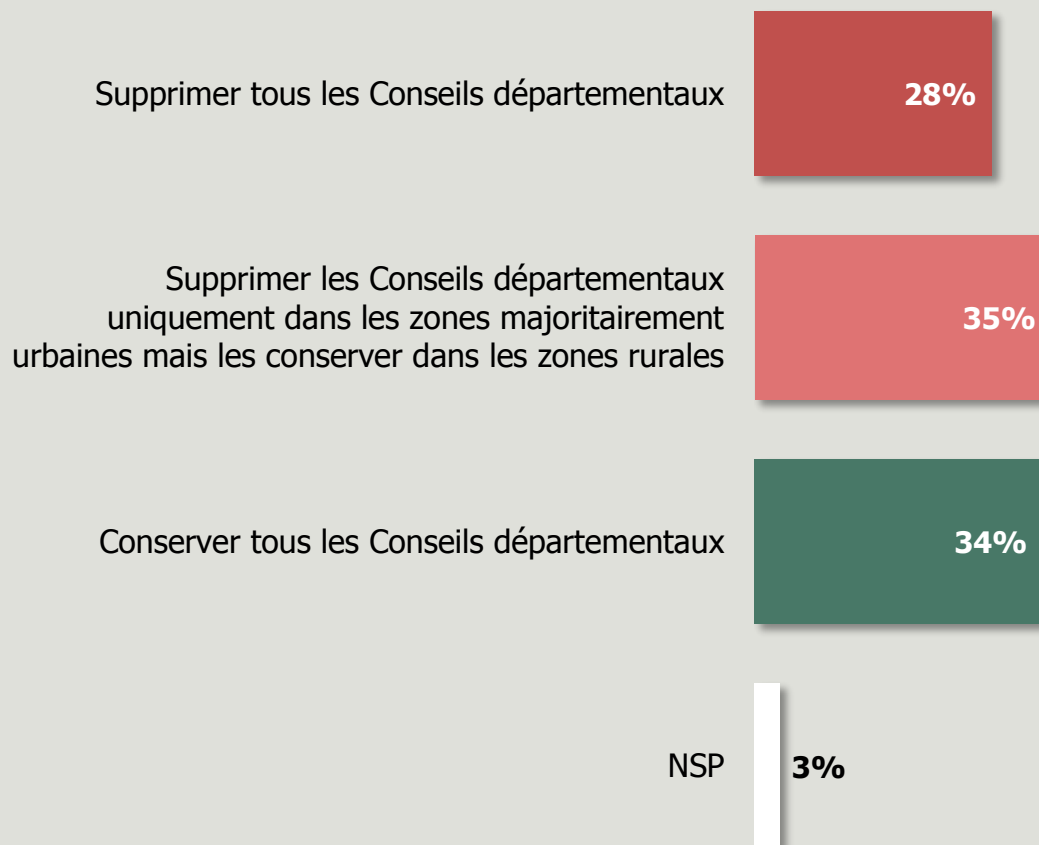


La place des Conseils départementaux dans la réforme territoriale



Pour réussir la réforme territoriale, faut-il selon vous... ?

1022
personnes



La place des Conseils départementaux dans la réforme territoriale



Pour réussir la réforme territoriale, faut-il selon vous... ?

1022
personnes

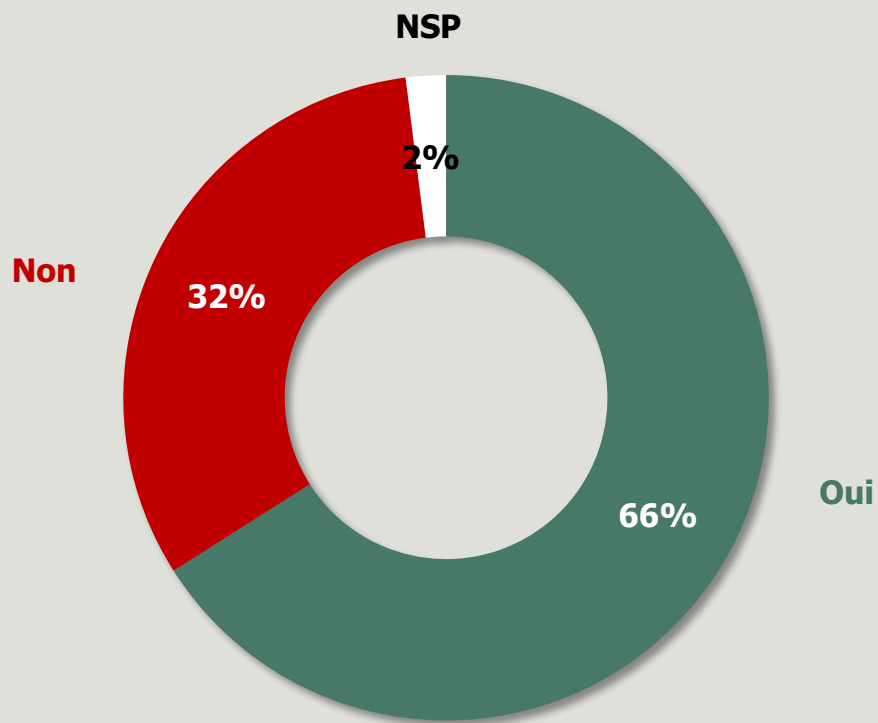
	% Total	Sexe		Âge					CSP			Proximité partisane					
		Homme	Femme	18-24 ans	25-34 ans	35-49 ans	50-64 ans	65 ans et +	CSP+	CSP-	Inactifs	Gauche radicale	PS	MoDem	UMP	FN	Sans préf.
Supprimer tous les Conseils départementaux	28%	36%	20%	20%	23%	26%	29%	37%	28%	22%	33%	23%	24%	42%	34%	32%	24%
Supprimer les Conseils départementaux uniquement dans les zones majoritairement urbaines mais les conserver dans les zones rurales	35%	33%	37%	29%	36%	37%	37%	32%	39%	34%	34%	24%	43%	37%	40%	31%	31%
Conserver tous les Conseils départementaux	34%	28%	40%	47%	38%	33%	33%	29%	31%	41%	31%	52%	32%	21%	26%	34%	40%

Le sentiment que la suppression des Conseils départementaux permettrait des économies



Selon vous, supprimer les Conseils départementaux permettrait-il de faire des économies ?

1022
personnes



Le sentiment que la suppression des Conseils départementaux permettrait des économies



Selon vous, supprimer les Conseils départementaux permettrait-il de faire des économies ?

1022
personnes

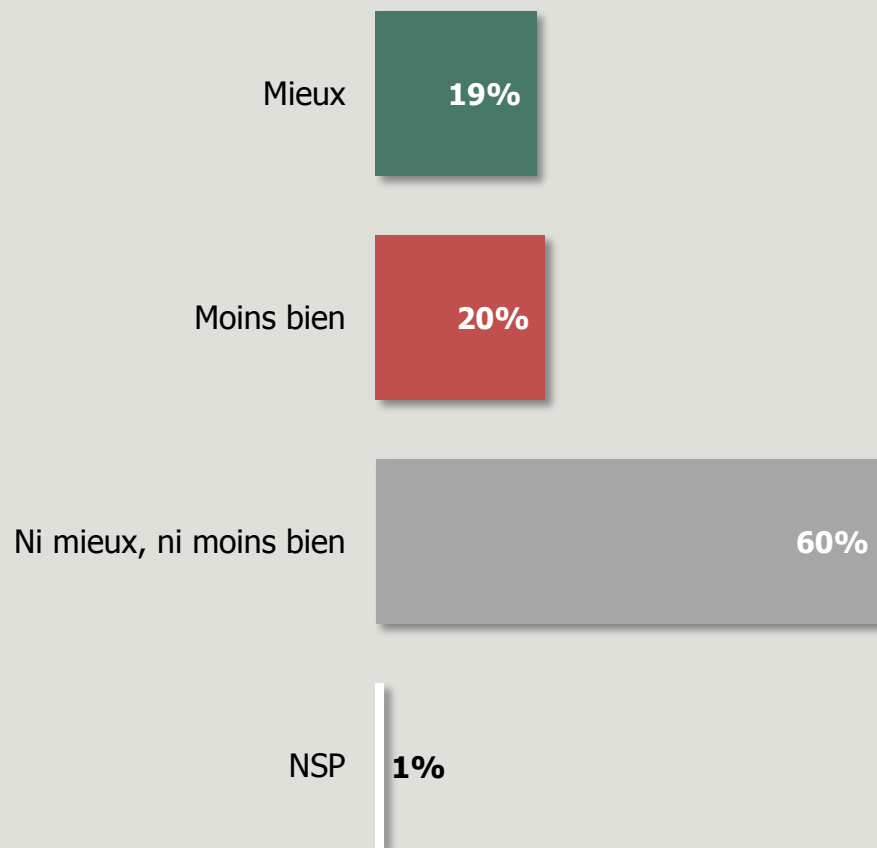
	% Total	Sexe		Âge					CSP			Proximité partisane					
		Homme	Femme	18-24 ans	25-34 ans	35-49 ans	50-64 ans	65 ans et +	CSP+	CSP-	Inactifs	Gauche radicale	PS	MoDem	UMP	FN	Sans préf.
Oui	66%	69%	63%	62%	63%	65%	66%	71%	66%	63%	69%	46%	70%	85%	72%	66%	61%
Non	32%	30%	35%	36%	34%	33%	34%	28%	33%	35%	30%	52%	30%	15%	28%	33%	36%

L'impact de la suppression des Conseils départementaux sur la démocratie locale



1022
personnes

Et diriez-vous que la démocratie locale fonctionnerait mieux, moins bien ou ni mieux, ni moins bien sans les Conseils départementaux ?



L'impact de la suppression des Conseils départementaux sur la démocratie locale



1022
personnes

Et diriez-vous que la démocratie locale fonctionnerait mieux, moins bien ou ni mieux, ni moins bien sans les Conseils départementaux ?

	% Total	Sexe		Âge					CSP			Proximité partisane					
		Homme	Femme	18-24 ans	25-34 ans	35-49 ans	50-64 ans	65 ans et +	CSP+	CSP-	Inactifs	Gauche radicale	PS	MoDem	UMP	FN	Sans préf.
Mieux	19%	23%	15%	13%	13%	19%	23%	23%	18%	18%	21%	14%	20%	22%	23%	29%	14%
Moins bien	20%	21%	19%	29%	19%	19%	18%	20%	22%	20%	20%	35%	23%	21%	17%	21%	16%
Ni mieux, ni moins bien	60%	55%	64%	57%	67%	60%	59%	56%	59%	61%	58%	51%	56%	57%	60%	49%	67%