

la Croix

*Les Français et l'élection présidentielle de 2012
Vague 6*

Avril 2012

Toute publication totale ou partielle doit impérativement utiliser la mention complète suivante :
« **Sondage OpinionWay – Fiducial pour La Croix** »
et aucune reprise de l'enquête ne pourra être dissociée de cet intitulé.

A

Méthodologie

“

Méthodologie

- ▶ Étude réalisée auprès d'un **échantillon de 1007 personnes**, représentatif de la **population française âgée de 18 ans et plus**.
- ▶ L'échantillon a été constitué selon la méthode des quotas, au regard des critères de sexe, d'âge, de catégorie socioprofessionnelle, de catégorie d'agglomération et de région de résidence.
- ▶ **Mode d'interrogation:** L'échantillon a été interrogé en ligne sur système Cawi (Computer Assisted Web Interview).
- ▶ **Dates de terrain:** les interviews ont été réalisées **du 26 au 27 avril 2012**.
- ▶ OpinionWay rappelle par ailleurs que les résultats de ce sondage doivent être lus en tenant compte des marges d'incertitude : 2 à 3 points au plus pour un échantillon de 1000 répondants.
- ▶ OpinionWay a réalisé cette enquête en appliquant les procédures et règles de la norme ISO 20252.



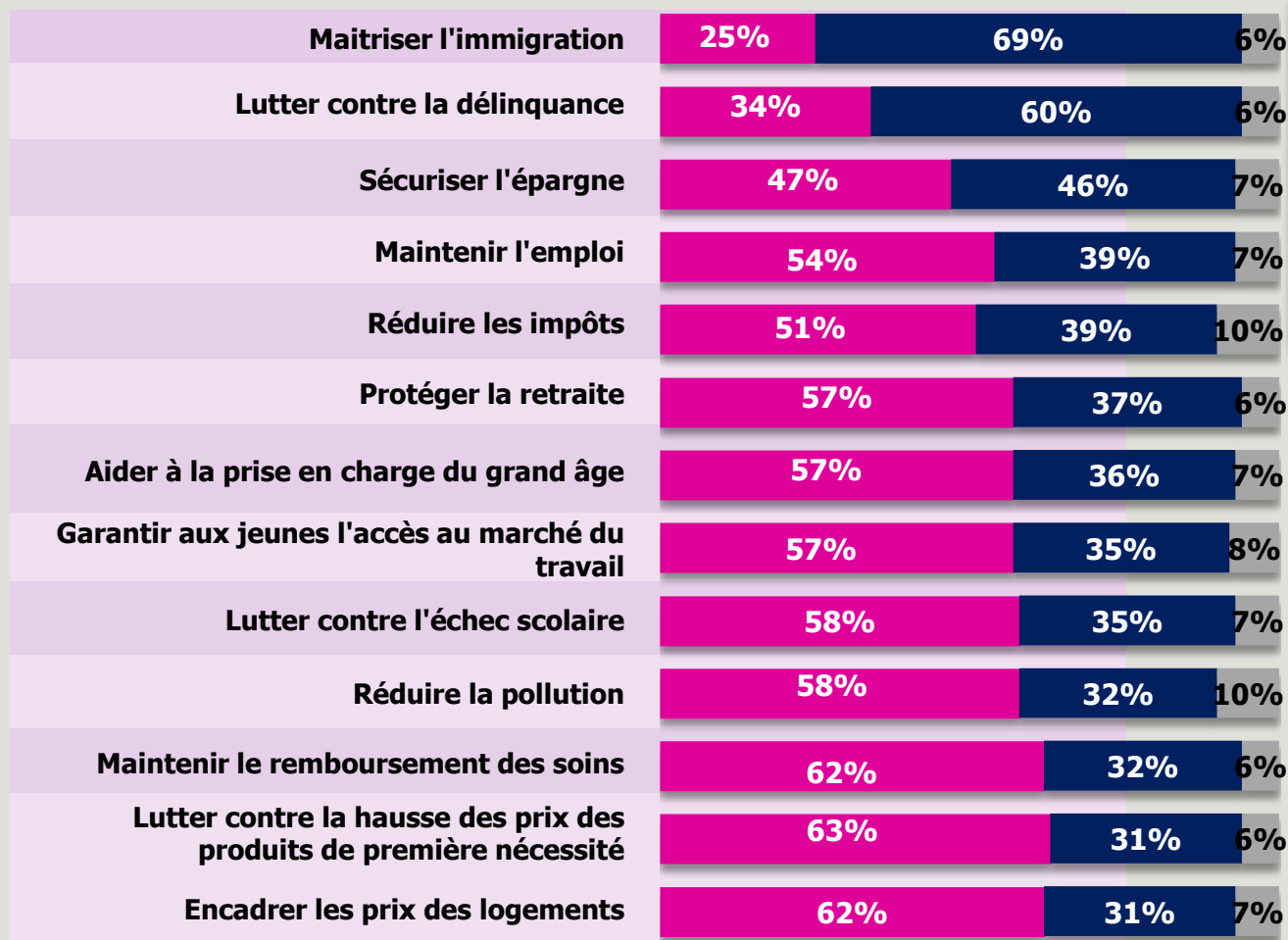
B

Résultats

“

Candidat le plus crédible pour répondre aux préoccupations des Français

Q : Pour répondre à chacune des préoccupations suivantes de votre quotidien, lequel des deux candidats au second tour de l'élection présidentielle vous paraît le plus crédible ?



Nicolas Sarkozy



François Hollande

NSP

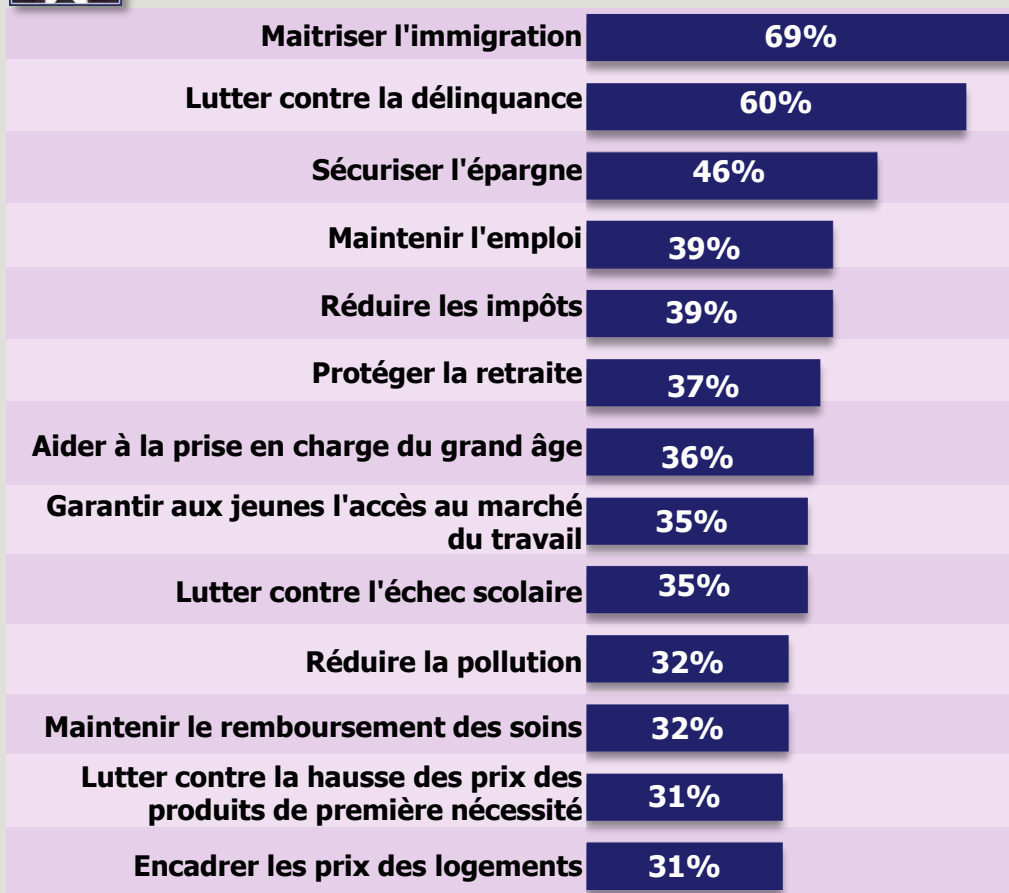


Candidat le plus crédible pour répondre aux préoccupations des Français

Q : Pour répondre à chacune des préoccupations suivantes de votre quotidien, lequel des deux candidats au second tour de l'élection présidentielle vous paraît le plus crédible ?



Nicolas Sarkozy



Vote au 1 ^{er} tour					
Jean-Luc Mélenchon	Eva Joly	François Hollande	François Bayrou	Nicolas Sarkozy	Marine Le Pen
51%	42%	40%	79%	95%	83%
37%	34%	26%	69%	96%	75%
15%	20%	10%	51%	93%	59%
6%	20%	1%	38%	91%	54%
14%	25%	14%	44%	82%	44%
6%	16%	3%	33%	91%	52%
4%	17%	7%	33%	84%	49%
8%	20%	1%	27%	88%	48%
7%	25%	3%	22%	82%	52%
6%	12%	2%	27%	74%	46%
5%	16%	2%	29%	81%	40%
6%	16%	1%	27%	78%	41%
7%	20%	3%	27%	71%	42%

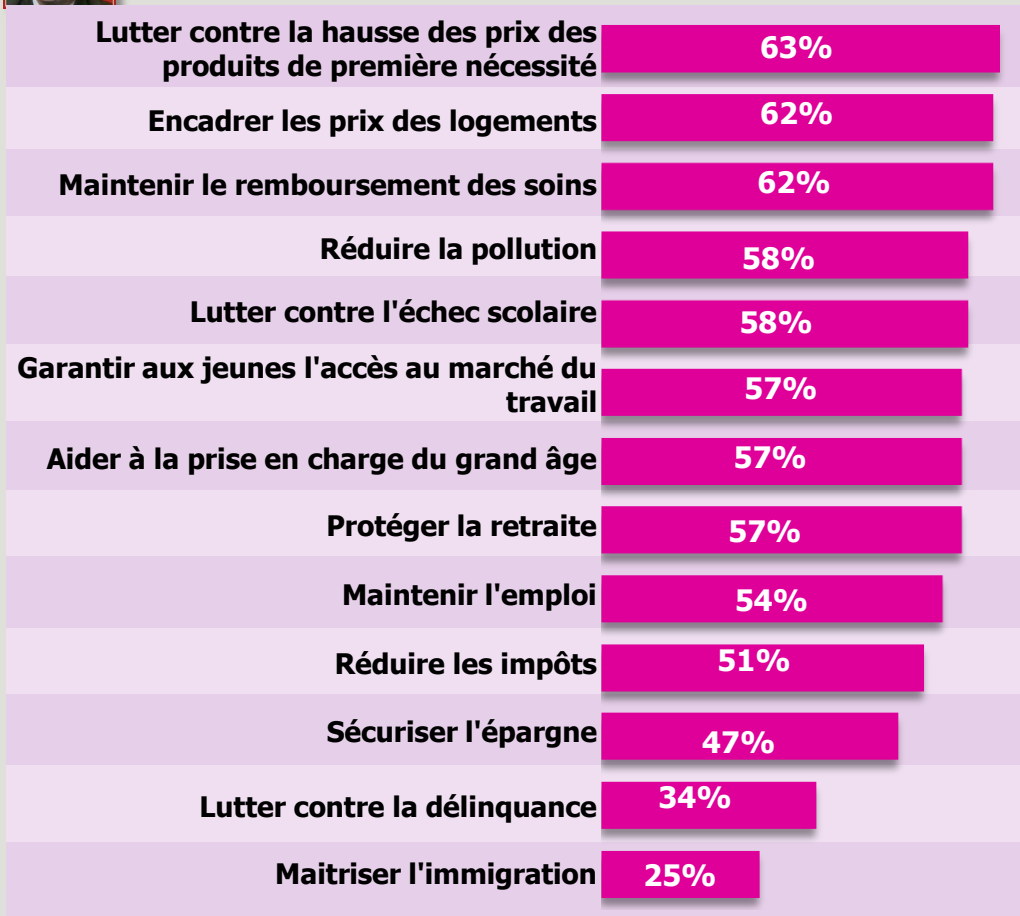


Candidat le plus crédible pour répondre aux préoccupations des Français

Q : Pour répondre à chacune des préoccupations suivantes de votre quotidien, lequel des deux candidats au second tour de l'élection présidentielle vous paraît le plus crédible ?



François Hollande



Vote au 1 ^{er} tour					
Jean-Luc Mélenchon	Eva Joly	François Hollande	François Bayrou	Nicolas Sarkozy	Marine Le Pen
90%	80%	99%	66%	18%	46%
88%	76%	95%	66%	25%	43%
89%	80%	97%	65%	16%	49%
83%	80%	92%	62%	20%	37%
87%	71%	95%	71%	14%	34%
86%	76%	98%	66%	8%	36%
89%	79%	91%	60%	13%	37%
90%	80%	96%	60%	6%	35%
85%	72%	97%	54%	6%	33%
75%	71%	80%	44%	12%	40%
75%	76%	89%	39%	4%	29%
52%	62%	72%	22%	3%	15%
41%	54%	56%	11%	2%	8%

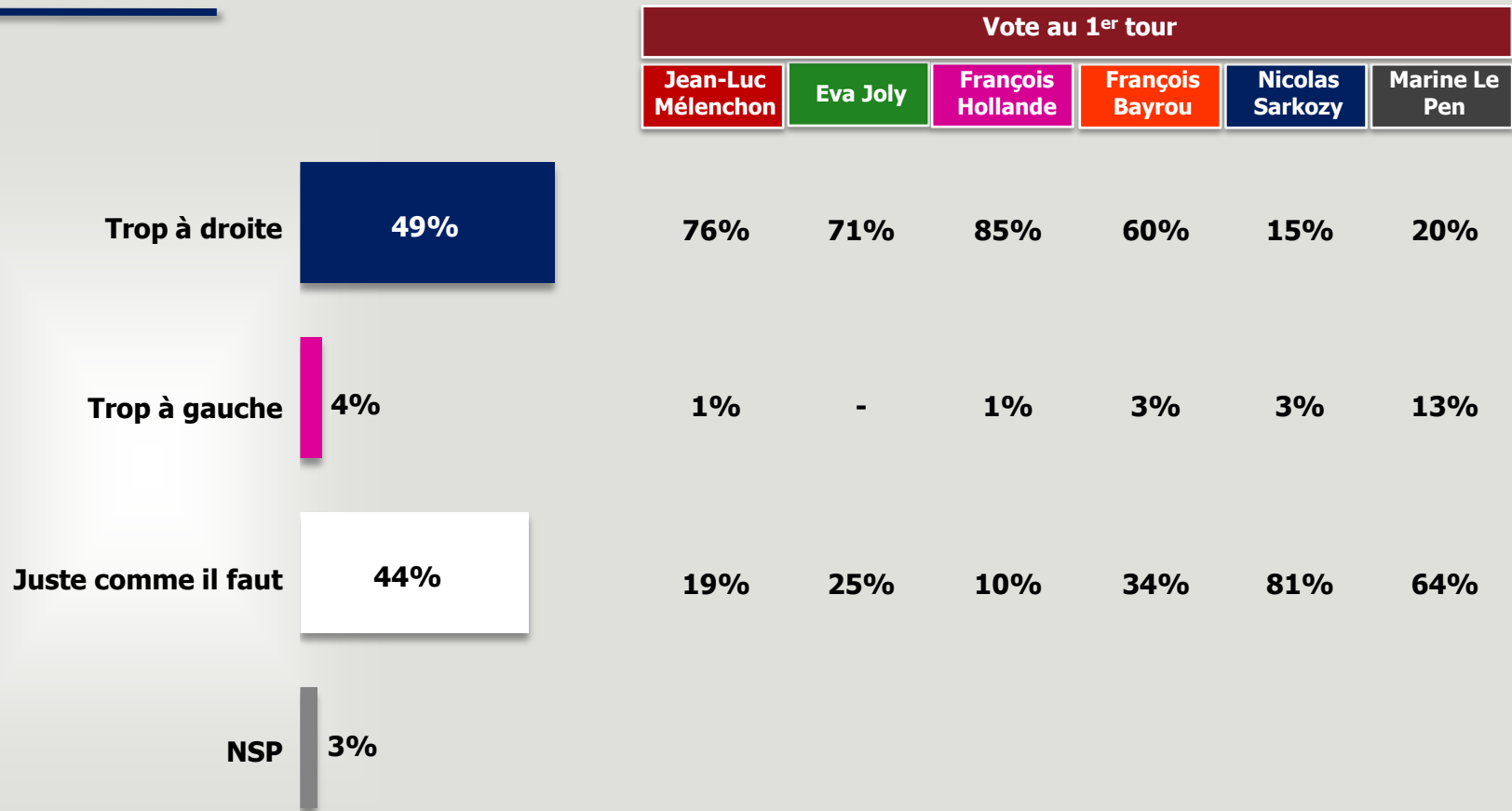


Vision de la campagne de second tour de Nicolas Sarkozy

Q : Diriez-vous de la campagne de second tour de Nicolas Sarkozy qu'elle est ... ?



Nicolas Sarkozy



Vision de la campagne de second tour de François Hollande

Q : Diriez-vous de la campagne de second tour de François Hollande qu'elle est ... ?



François Hollande

