



Baromètre Municipales 2008

Suivi des attitudes des électeurs

Vague 1 – Novembre 2007

Méthodologie



Méthodologie

- ▶ Étude réalisée auprès d'un échantillon représentatif de **1213 habitants de villes de plus de 10000 habitants**, constitué selon la méthode des quotas, au regard des critères de sexe, d'âge, de catégorie socioprofessionnelle.
- ▶ **Mode d'interrogation:** Interrogation en ligne sur système Cawi (Computer Assisted Web Interview).
- ▶ **Dates de terrain:** les interviews ont été réalisées **du 22 au 29 novembre 2007**.



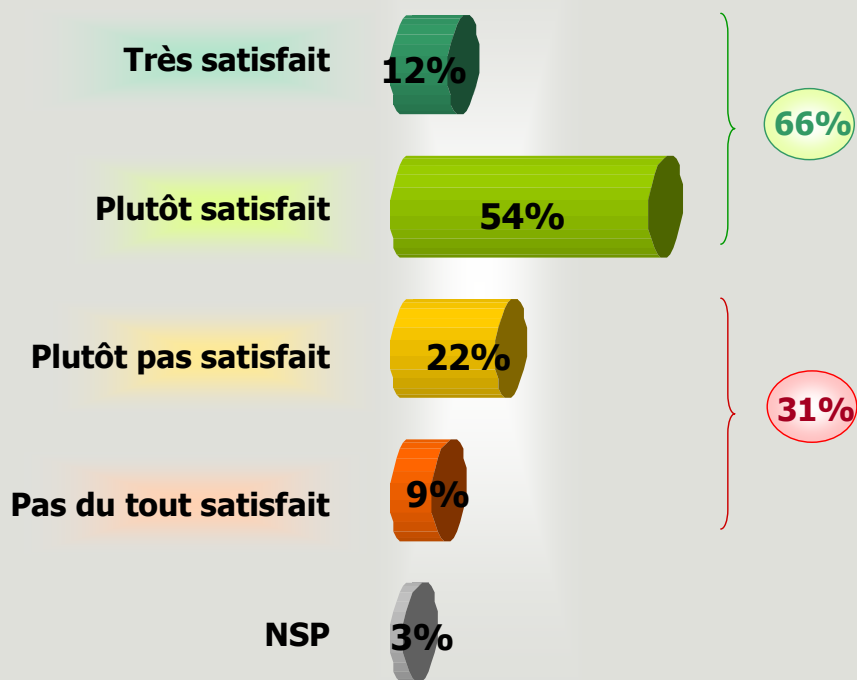
Résultats



Niveau de satisfaction à l'égard du maire de sa commune


Q : Êtes-vous satisfait(e) de l'action menée par le maire de votre commune depuis son élection ?

Ensemble

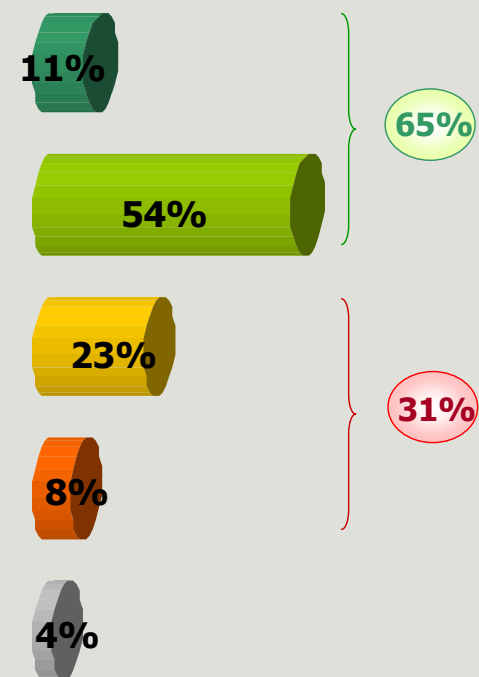


Étiquette politique du maire

Gauche



Droite



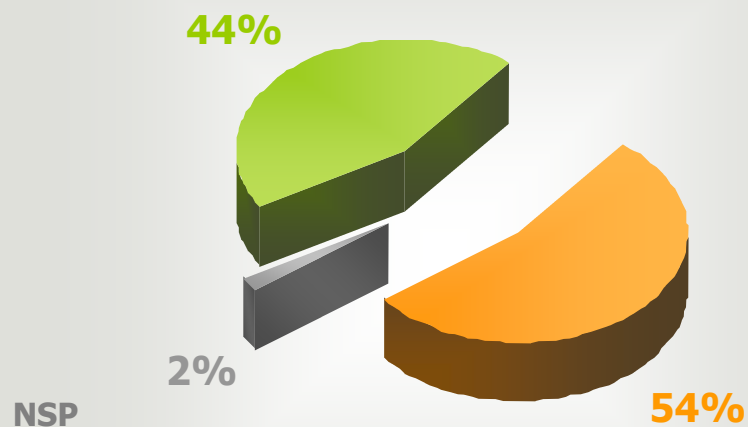
Le vote sur étiquette aux prochaines municipales

Q : Aux prochaines élections municipales, en mars 2008, vous pensez voter plutôt pour un candidat... ?

Étiquette politique du maire

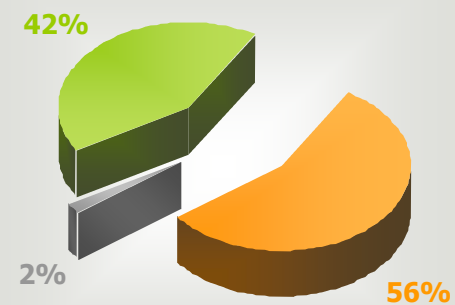
Ensemble

Que vous appréciez
en tant que personnalité

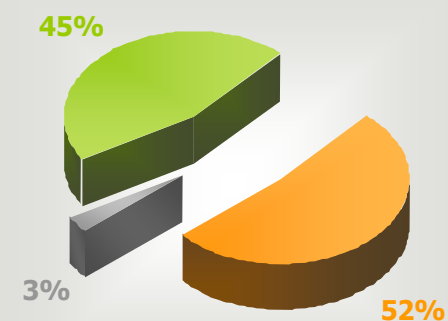


Qui est le plus proche
de vos idées politiques

Gauche

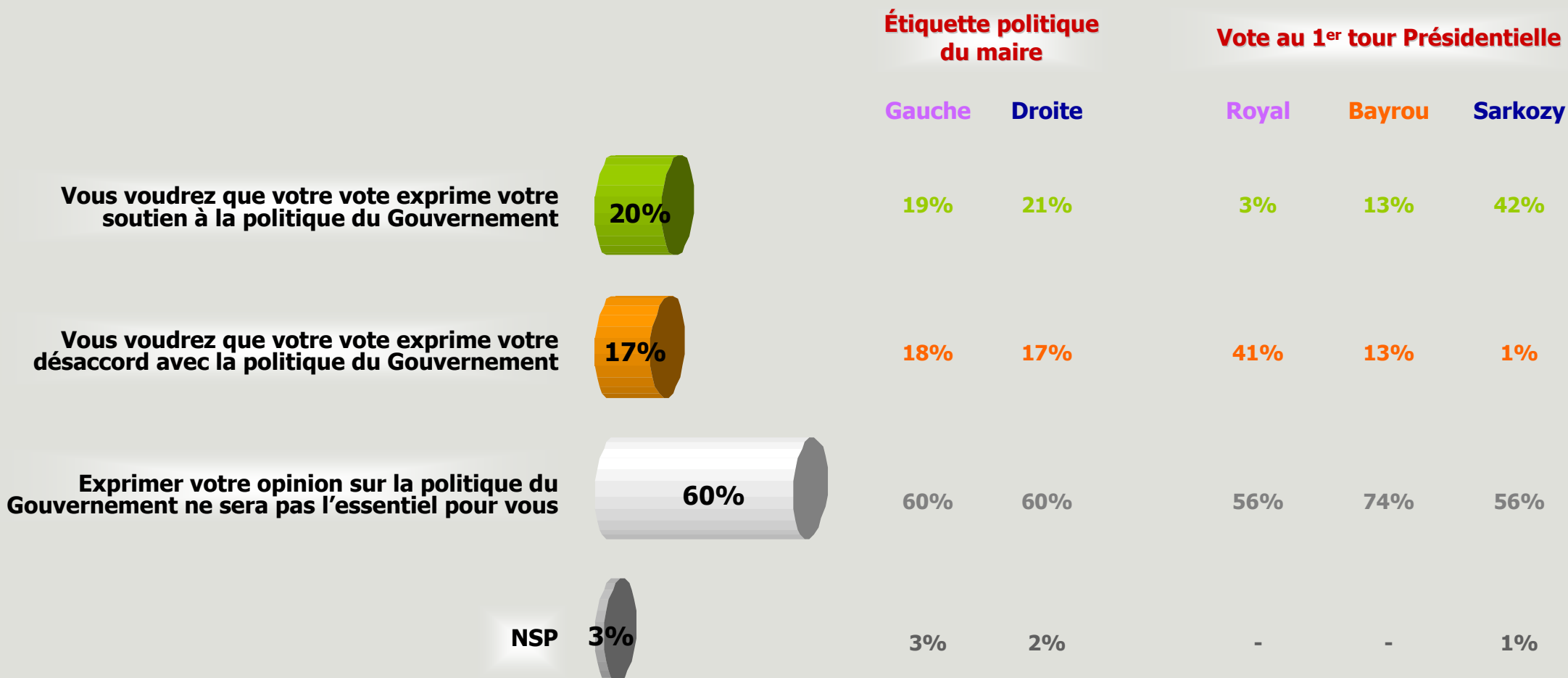


Droite



L'impact de l'attitude à l'égard du gouvernement

Q : Lorsque vous voterez aux élections municipales de mars 2008, vous pensez que... ?



Types de vote aux prochaines municipales

		Étiquette politique du maire		Vote au 1 ^{er} tour Présidentielle		
		Gauche	Droite	Royal	Bayrou	Sarkozy
Vote national	Vote pour des idées politiques + Soutien à la politique du gouvernement	13%	14%	2%	9%	28%
	Vote pour des idées politiques + Hostilité à la politique du gouvernement	14%	14%	34%	8%	1%
Vote mixte	Vote pour une personnalité + Soutien à la politique du gouvernement	6%	7%	2%	4%	13%
	Vote pour une personnalité + Hostilité à la politique du gouvernement	4%	3%	6%	5%	1%
Vote local		60%	60%	56%	74%	56%
NSP		2%	2%	-	-	1%

