



# Les intentions de vote aux élections régionales en Ile-de-France

Novembre 2015

*“opinionway*

15 place de la République 75003 Paris



**VALEURS  
ACTUELLES**

"IL N'EST DE RICHESSE QUE D'HOMMES." JEAN BODIN

# “ LA MÉTHODOLOGIE

*“opinionway*



# La méthodologie



Étude réalisée auprès d'un échantillon de **801 personnes**, inscrites sur les listes électorales, issu d'un échantillon de 871 personnes représentatif de la population d'Ile-de-France âgée de 18 ans et plus.

L'échantillon a été constitué selon la méthode des quotas, au regard des critères de sexe, d'âge, de catégorie socioprofessionnelle, après stratification par département et catégorie d'agglomération.



L'échantillon a été interrogé **en ligne sur système CAWI** (Computer Assisted Web Interview).



Les interviews ont été réalisées du **3 au 6 novembre 2015**.



OpinionWay a réalisé cette enquête en appliquant les procédures et règles de la **norme ISO 20252**.



*Les résultats de ce sondage doivent être lus en tenant compte des marges d'incertitude : 1,5 à 3,5 points au plus pour un échantillon de 800 répondants.*

*La notice de cette enquête est consultable à la commission des sondages*

Toute publication totale ou partielle doit impérativement utiliser la mention complète suivante :

« **Sondage OpinionWay pour Valeurs Actuelles** »

et aucune reprise de l'enquête ne pourra être dissociée de cet intitulé.

**01**



**Les intentions de vote au premier tour**


*“opinionway*



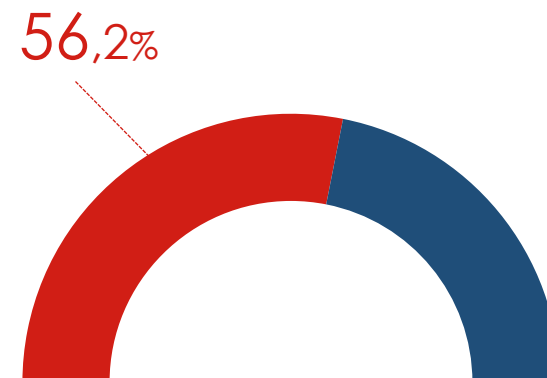
# L'indice d'abstention au premier tour des élections régionales



Estimation de l'abstention



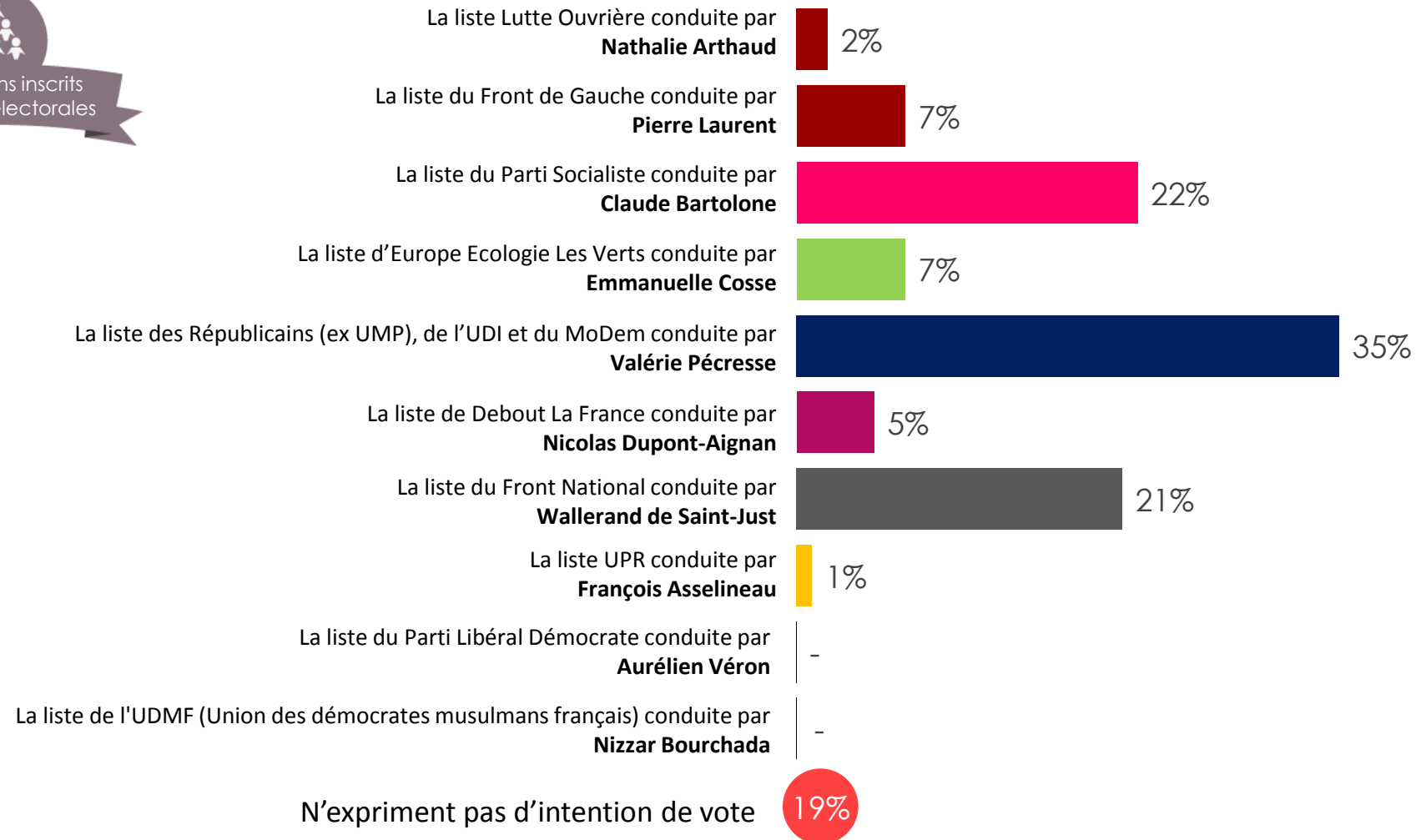
Rappel premier tour des élections régionales de 2010





# Les intentions de vote au premier tour des élections régionales

Q : Lors du premier tour des élections régionales qui aura lieu le dimanche 6 décembre, si vous aviez le choix entre les listes suivantes, pour laquelle y aurait-il le plus de chances que vous votiez ?



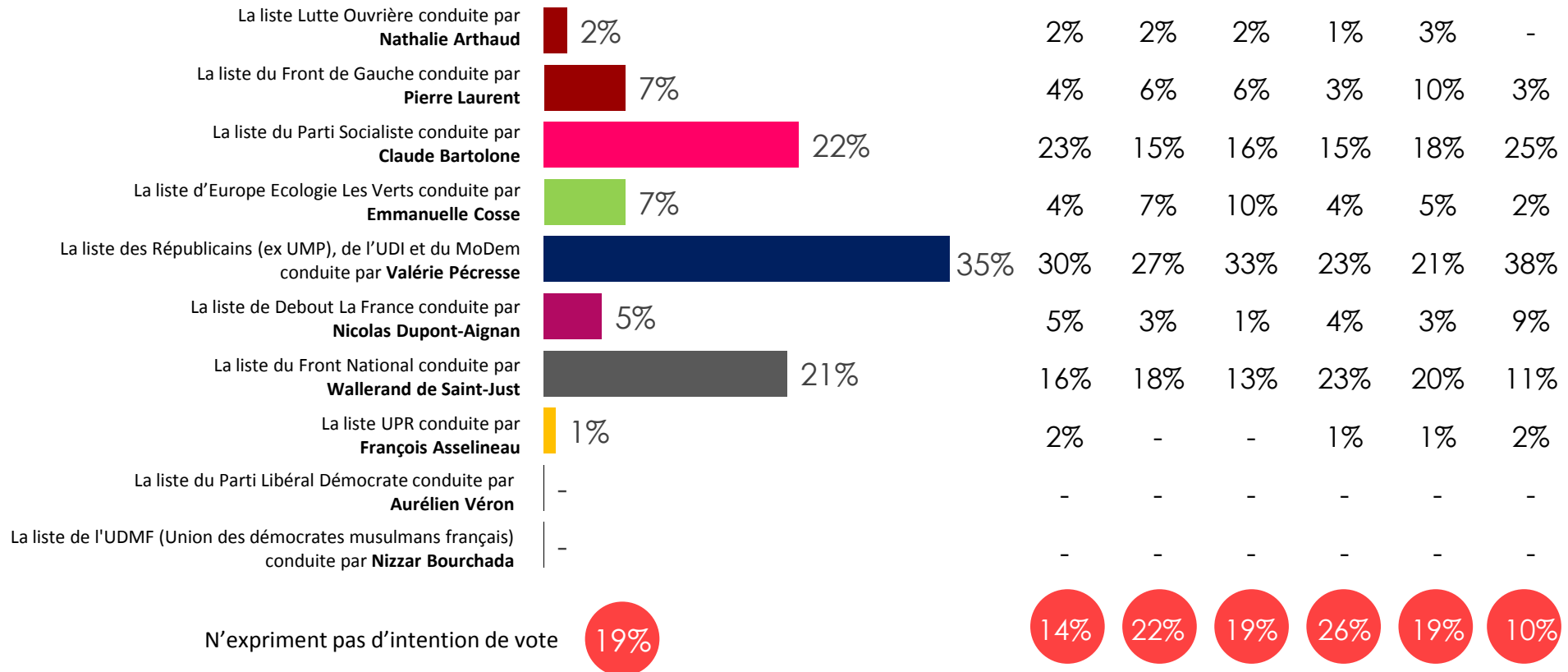



# Les intentions de vote au premier tour des élections régionales

Q : Lors du premier tour des élections régionales qui aura lieu le dimanche 6 décembre, si vous aviez le choix entre les listes suivantes, pour laquelle y aurait-il le plus de chances que vous votiez ?



Détail selon le sexe et l'âge



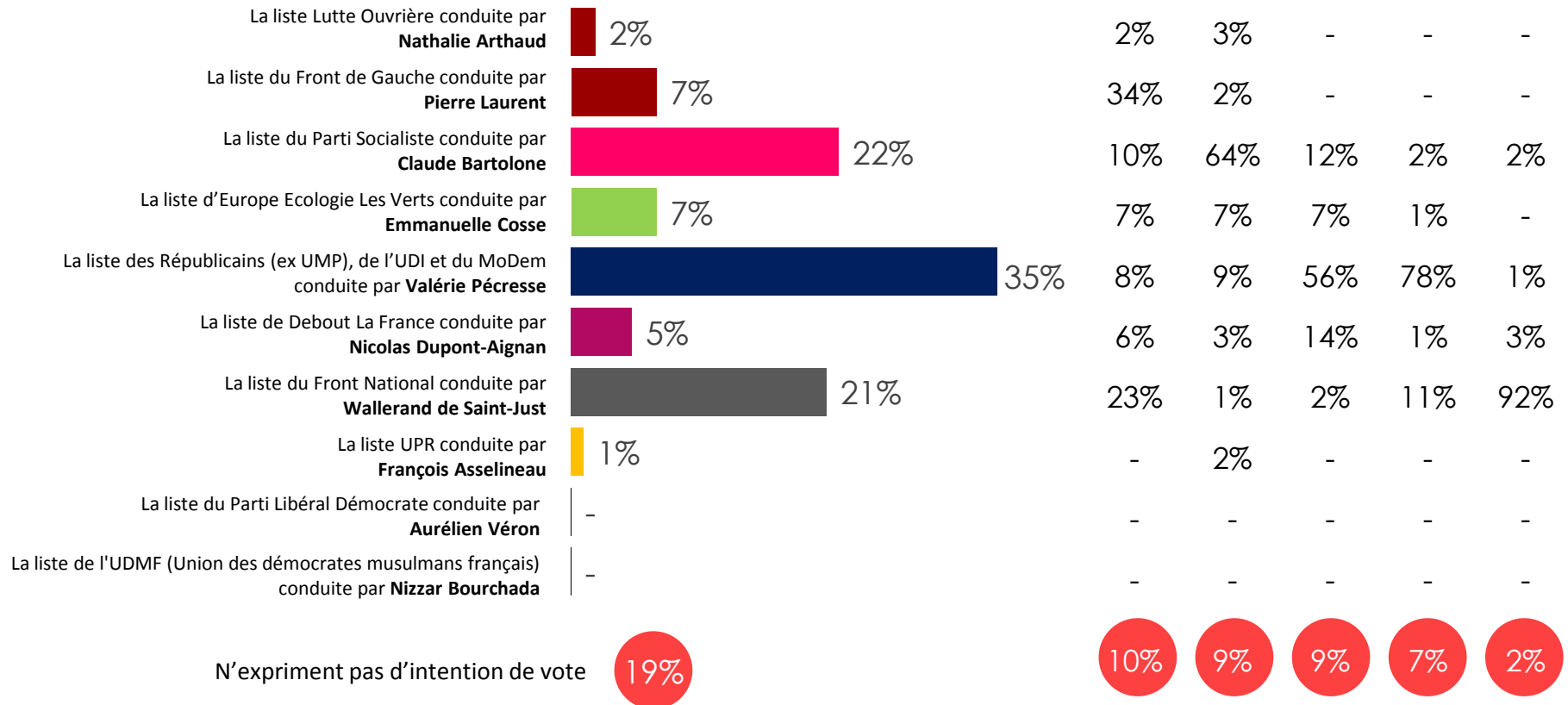


# Les intentions de vote au premier tour des élections régionales

Q : Lors du premier tour des élections régionales qui aura lieu le dimanche 6 décembre, si vous aviez le choix entre les listes suivantes, pour laquelle y aurait-il le plus de chances que vous votiez ?



Détail selon le vote au premier tour de la présidentielle





02



Les intentions de vote au second tour

*“opinionway*



# Les intentions de vote au second tour des élections régionales

Q : Lors du second tour des élections régionales qui aura lieu le dimanche 13 décembre, si vous aviez le choix entre les trois listes suivantes, pour laquelle y aurait-il le plus de chances que vous votiez ?



La liste du Parti Socialiste conduite par **Claude Bartolone**



35%

La liste des Républicains (ex UMP), de l'UDI et du MoDem conduite par **Valérie Pécresse**



42%

La liste du Front National conduite par **Wallerand de Saint-Just**



23%

N'expriment pas d'intention de vote

27%



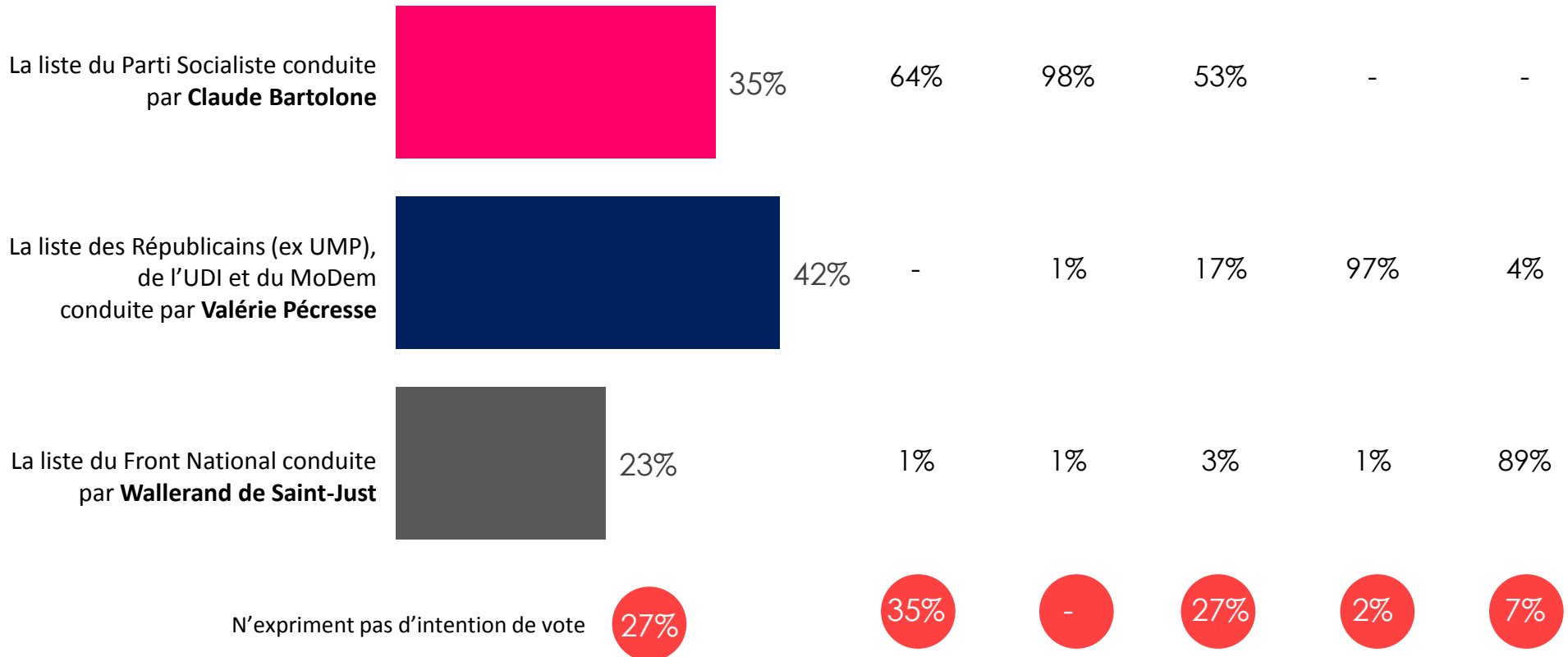
# Les intentions de vote au second tour des élections régionales

Q : Lors du second tour des élections régionales qui aura lieu le dimanche 13 décembre, si vous aviez le choix entre les trois listes suivantes, pour laquelle y aurait-il le plus de chances que vous votiez ?



Détail selon l'intention de vote au premier tour des régionales 2015

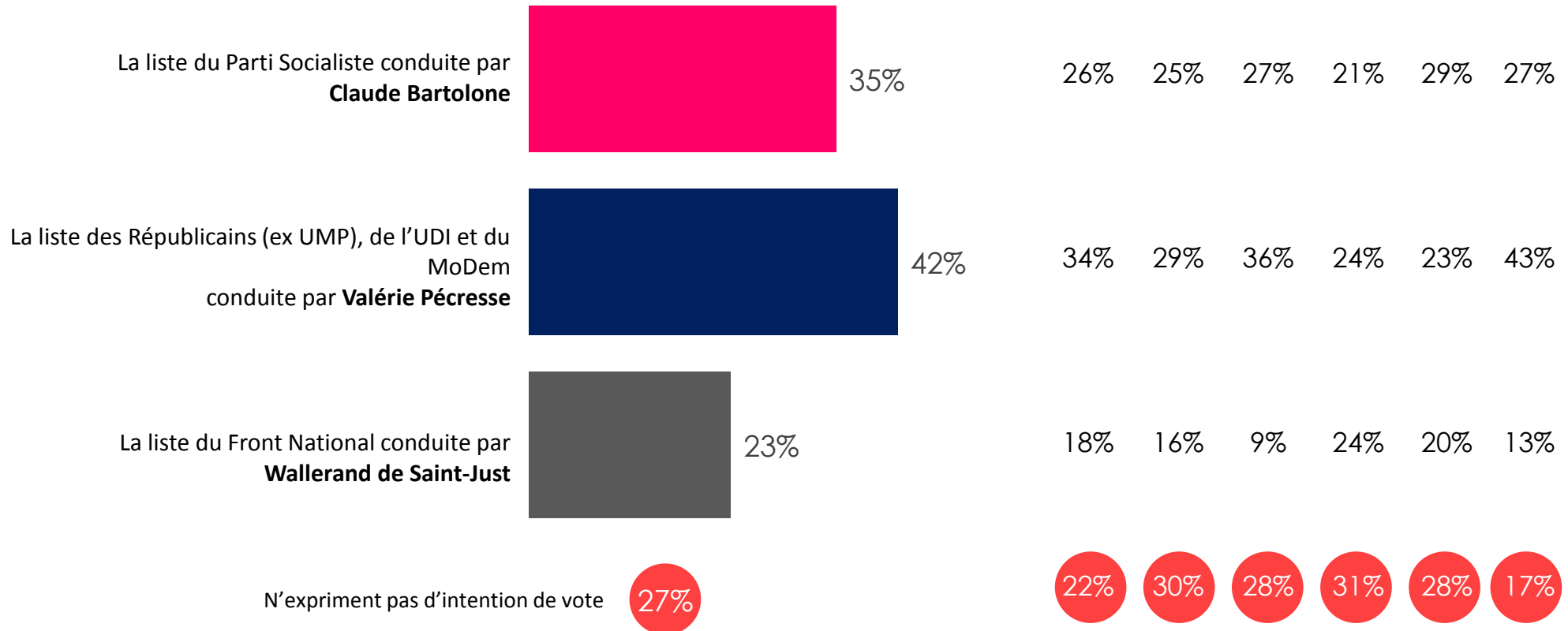
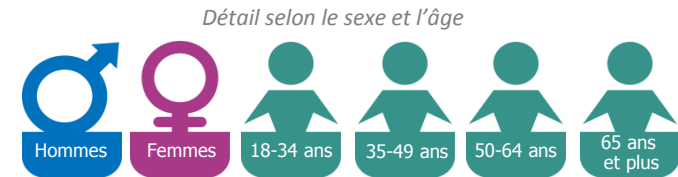
<b>Pierre Laurent</b>	<b>Claude Bartolone</b>	<b>Emmanuelle Cosse</b>	<b>Valérie Pécresse</b>	<b>Wallerand de Saint-Just</b>
-----------------------	-------------------------	-------------------------	-------------------------	--------------------------------





# Les intentions de vote au second tour des élections régionales

Q : Lors du second tour des élections régionales qui aura lieu le dimanche 13 décembre, si vous aviez le choix entre les trois listes suivantes, pour laquelle y aurait-il le plus de chances que vous votiez ?



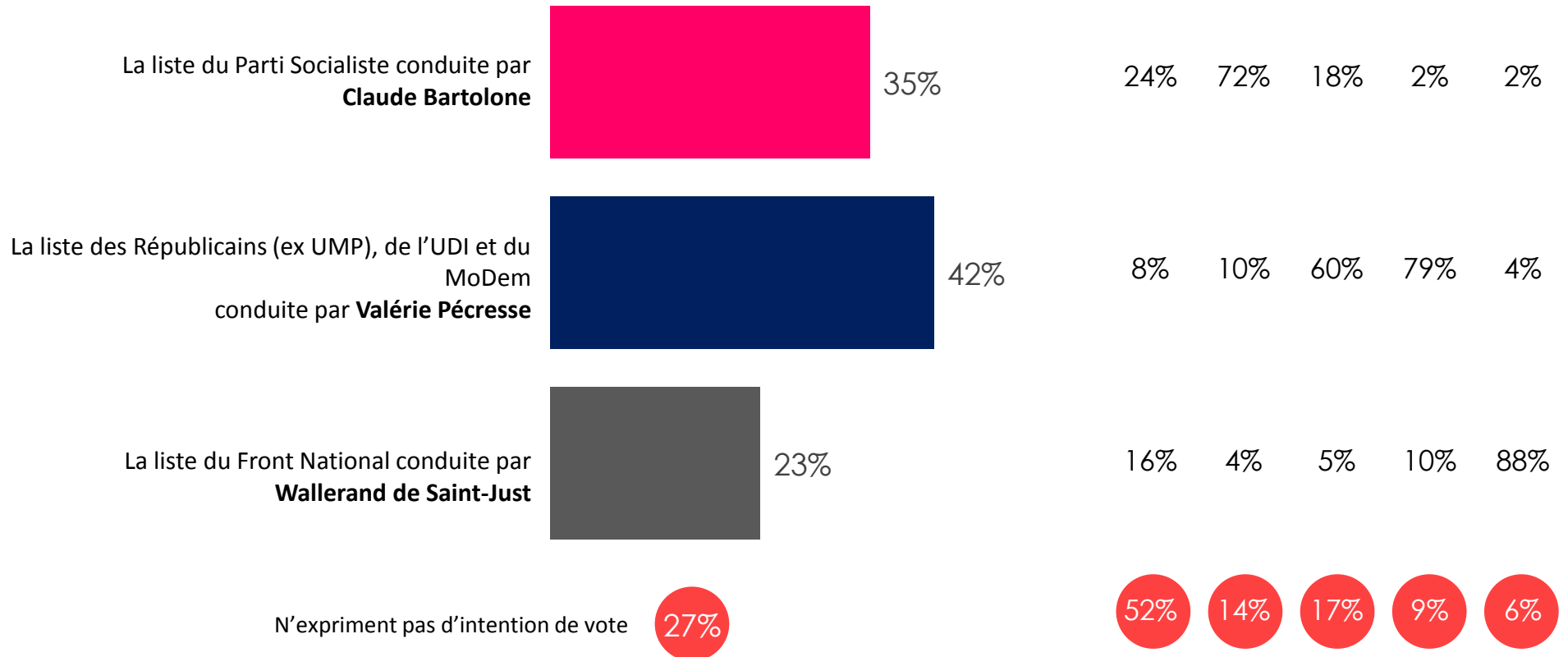


# Les intentions de vote au second tour des élections régionales

Q : Lors du second tour des élections régionales qui aura lieu le dimanche 13 décembre, si vous aviez le choix entre les trois listes suivantes, pour laquelle y aurait-il le plus de chances que vous votiez ?



Détail selon le vote au premier tour de la présidentielle





# ANNEXE

*“opinionway*



# Les résultats officiels du premier tour des élections régionales de 2010 en Ile-de-France

	Résultats en pourcentages des suffrages exprimés (%)
La liste de Lutte Ouvrière conduite par Jean-Pierre Mercier	0,63 %
La liste du Nouveau Parti Anticapitaliste conduite par Olivier Besancenot	3,13 %
La liste du Front de Gauche conduite par Pierre Laurent	6,55 %
La liste d'Europe Ecologie Les Verts conduite par Cécile Duflot	16,58 %
La liste du Parti Socialiste conduite par Jean-Paul Huchon	25,26 %
La liste de l'Alliance Ecologiste Indépendante conduite par Jean-Marc Governatori	1,40 %
La liste du MoDem conduite par Alain Dolium	3,98 %
La liste de l'UMP, du Nouveau Centre et Divers Droite conduite par Valérie Pécresse	27,76 %
La liste de Debout la République conduite par Nicolas Dupont-Aignan	4,15 %
La liste du Front National conduite par Marie-Christine Arnautu	9,29 %
Autres listes	1,27 %

\*OpinionWay rappelle que le taux d'abstention au premier tour des élections régionales 2010 en Ile-de France s'élève à 56,21%



*“opinionway*

15 place de la République 75003 Paris

