



Les intentions de vote aux élections régionales en Provence - Alpes - Côte d'Azur

Novembre 2015

“opinionway

15 place de la République 75003 Paris



**VALEURS
ACTUELLES**

"IL N'EST DE RICHESSE QUE D'HOMMES." JEAN BODIN

“ LA MÉTHODOLOGIE

“opinionway



La méthodologie



Étude réalisée auprès d'un échantillon de **833 personnes**, inscrites sur les listes électorales, issu d'un échantillon de 905 personnes représentatif de la population de la région Provence - Alpes - Côtes d'Azur âgée de 18 ans et plus.

L'échantillon a été constitué selon la méthode des quotas, au regard des critères de sexe, d'âge, de catégorie socioprofessionnelle, après stratification par département et catégorie d'agglomération.



L'échantillon a été interrogé **en ligne sur système CAWI** (Computer Assisted Web Interview).



Les interviews ont été réalisées du **10 au 12 novembre 2015**.



OpinionWay a réalisé cette enquête en appliquant les procédures et règles de la **norme ISO 20252**.



Les résultats de ce sondage doivent être lus en tenant compte des marges d'incertitude : 1,5 à 3,5 points au plus pour un échantillon de 800 répondants.

La notice de cette enquête est consultable à la commission des sondages

Toute publication totale ou partielle doit impérativement utiliser la mention complète suivante :

« **Sondage OpinionWay pour Valeurs Actuelles** »

et aucune reprise de l'enquête ne pourra être dissociée de cet intitulé.

01



Les intentions de vote au premier tour

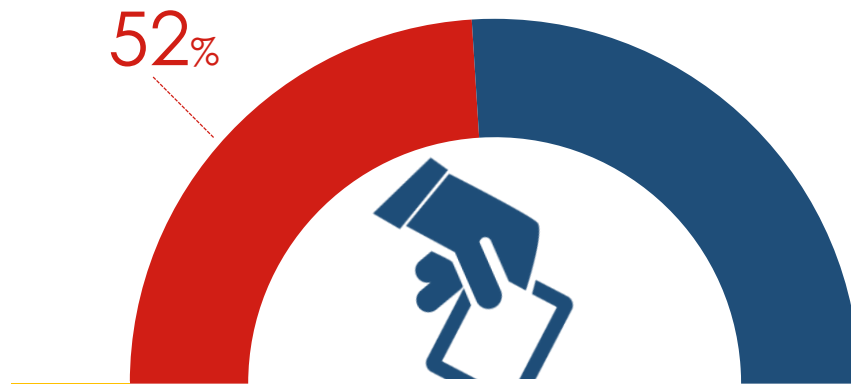
“opinionway



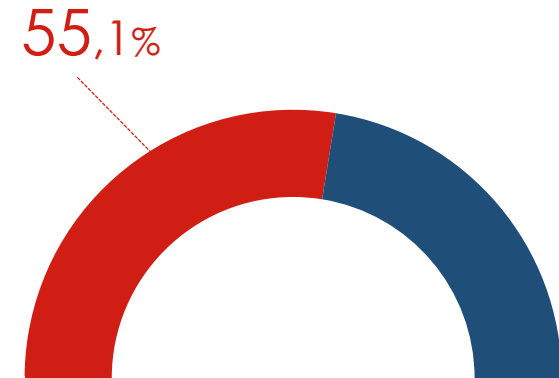
L'indice d'abstention au premier tour des élections régionales



Estimation de l'abstention



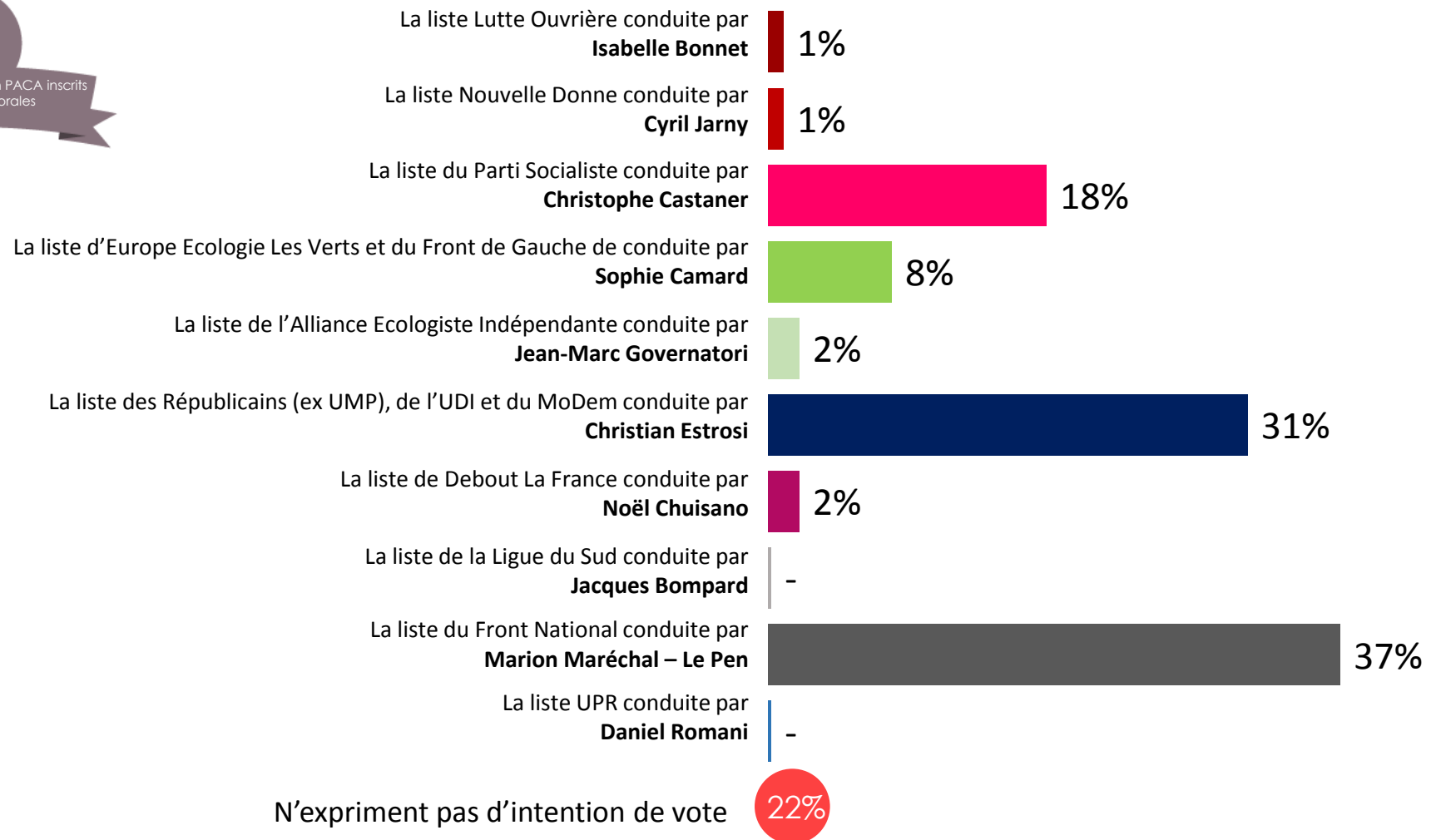
Rappel premier tour des élections régionales de 2010





Les intentions de vote au premier tour des élections régionales

Q : Lors du premier tour des élections régionales qui aura lieu le dimanche 6 décembre, pour laquelle des listes suivantes y aurait-il le plus de chances que vous votiez ?



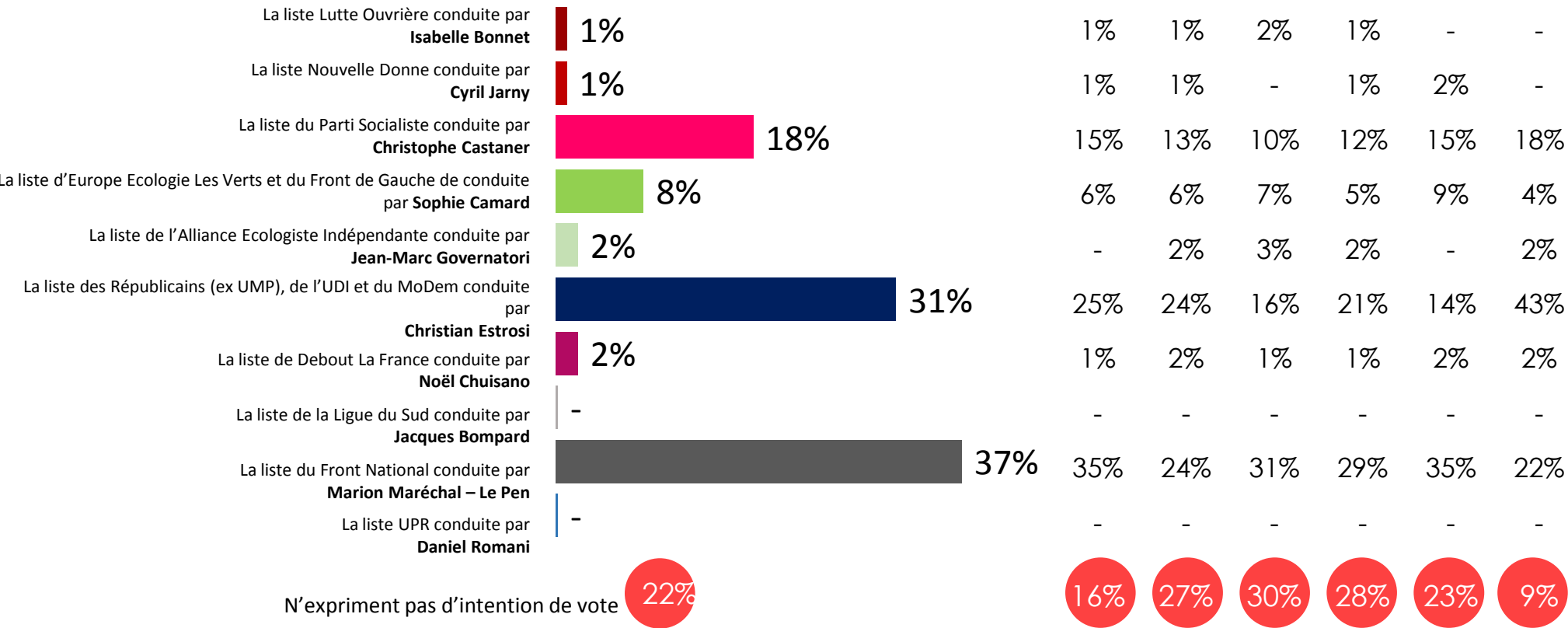



Les intentions de vote au premier tour des élections régionales

Q : Lors du premier tour des élections régionales qui aura lieu le dimanche 6 décembre, pour laquelle des listes suivantes y aurait-il le plus de chances que vous votiez ?



Détail selon le sexe et l'âge



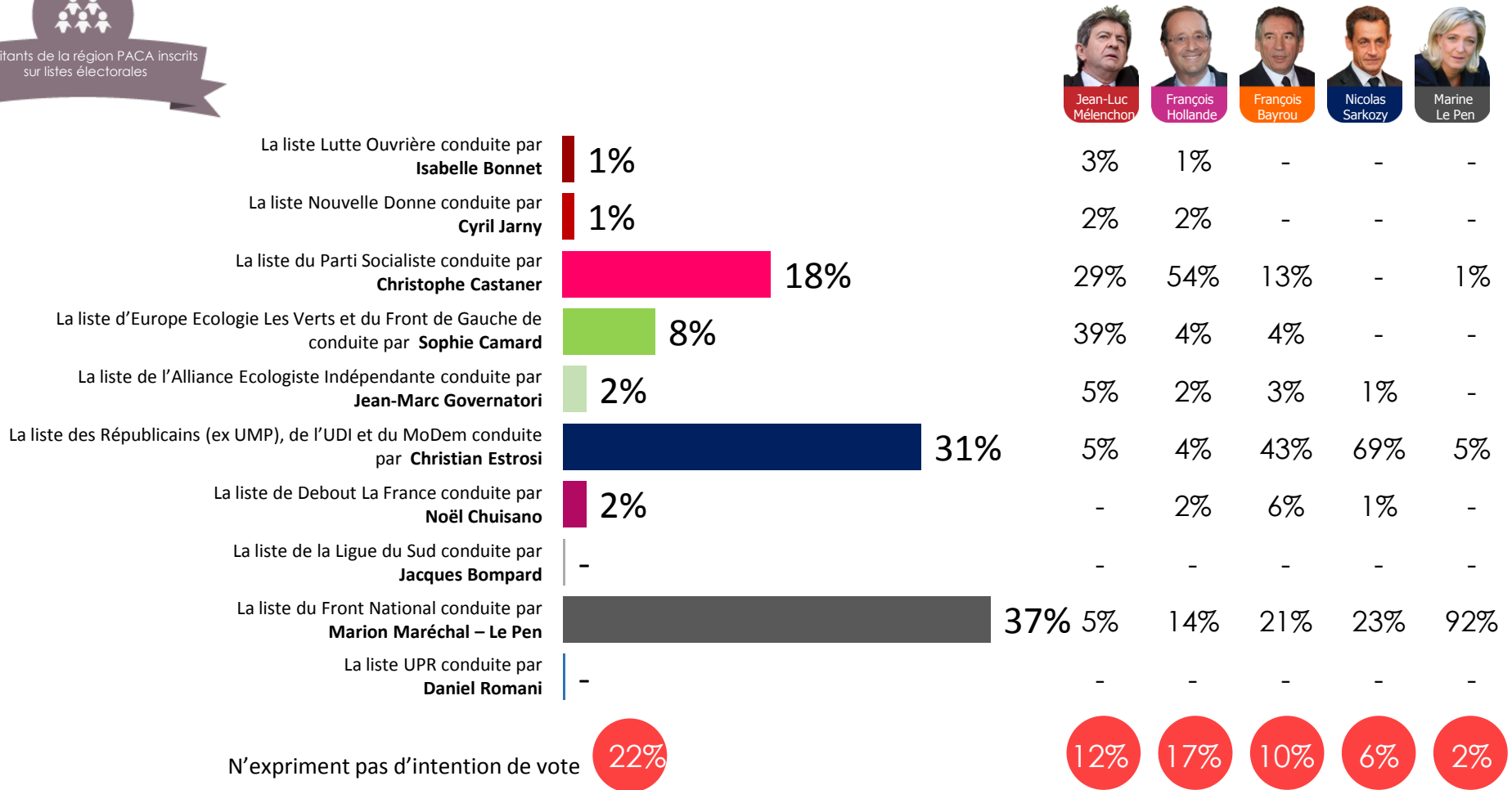


Les intentions de vote au premier tour des élections régionales

Q : Lors du premier tour des élections régionales qui aura lieu le dimanche 6 décembre, pour laquelle des listes suivantes y aurait-il le plus de chances que vous votiez ?



Détail selon le vote au premier tour de la présidentielle



02



Les intentions de vote au second tour

“opinionway



Récapitulatif des hypothèses envisagées pour le second tour

Les hypothèses de duels et de la triangulaire

	Hypothèse 1: triangulaire	Hypothèse 2: duel gauche/FN	Hypothèse 3: duel droite/FN
La liste du Parti Socialiste, du PRG, du MRC, du GE et de l'UDE conduite par Christophe Castaner	27%	43%	
La liste des Républicains (ex UMP), de l'UDI et du Modem conduite par Christian Estrosi	35%		52%
La liste du Front National conduite par Marion Maréchal-Le Pen	38%	57%	48%
TOTAL	100%	100%	100%

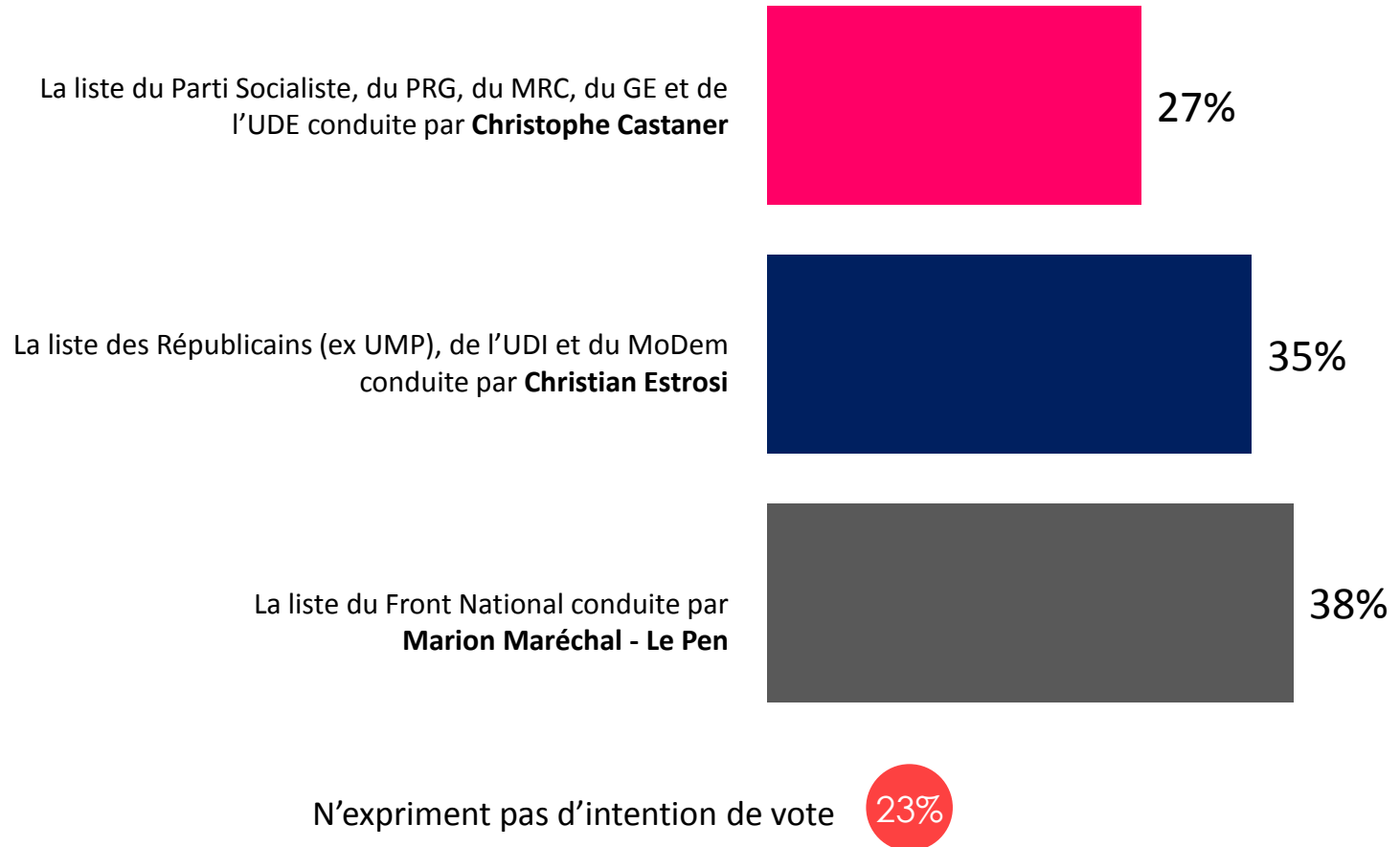
En raison du débat actuel sur l'attitude à adopter face au FN au second tour, nous avons choisi de tester les hypothèses d'un retrait de la gauche ou de la droite au second tour.



L'hypothèse 1 : la triangulaire

“ Les intentions de vote au second tour des élections régionales : l'hypothèse de la triangulaire

Q : Lors du second tour des élections régionales qui aura lieu le dimanche 13 décembre, si vous aviez le choix entre les trois listes suivantes, pour laquelle y aurait-il le plus de chances que vous votiez ?

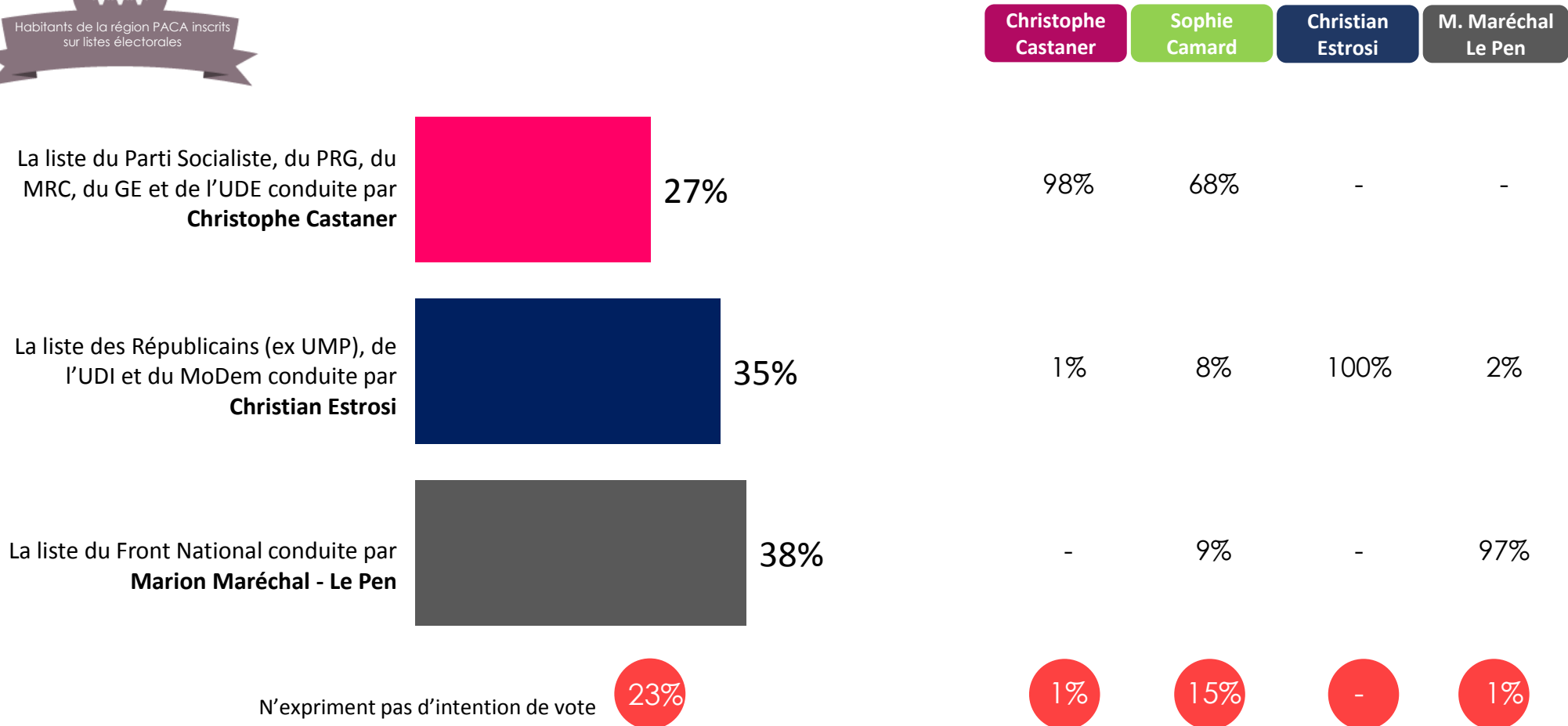


Les intentions de vote au second tour des élections régionales : l'hypothèse de la triangulaire

Q : Lors du second tour des élections régionales qui aura lieu le dimanche 13 décembre, si vous aviez le choix entre les trois listes suivantes, pour laquelle y aurait-il le plus de chances que vous votiez ?



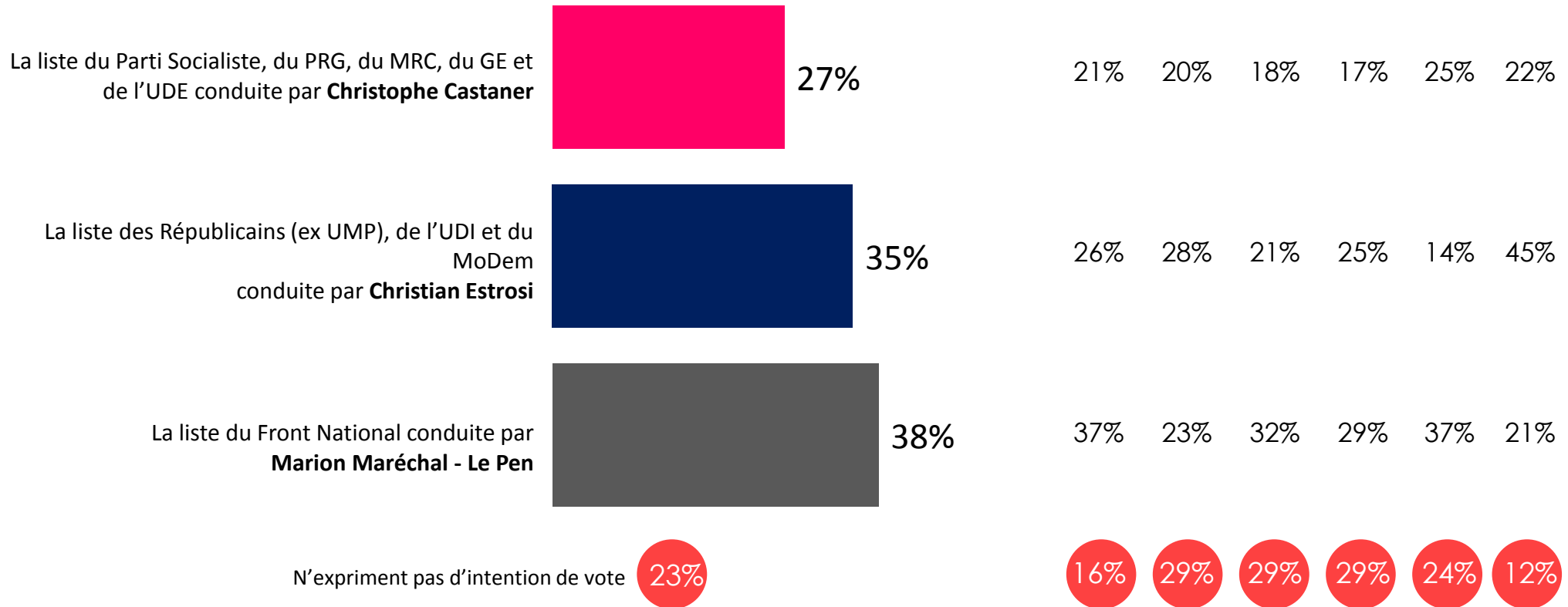
Détail selon l'intention de vote au premier tour des régionales 2015





Les intentions de vote au second tour des élections régionales : l'hypothèse de la triangulaire

Q : Lors du second tour des élections régionales qui aura lieu le dimanche 13 décembre, si vous aviez le choix entre les trois listes suivantes, pour laquelle y aurait-il le plus de chances que vous votiez ?

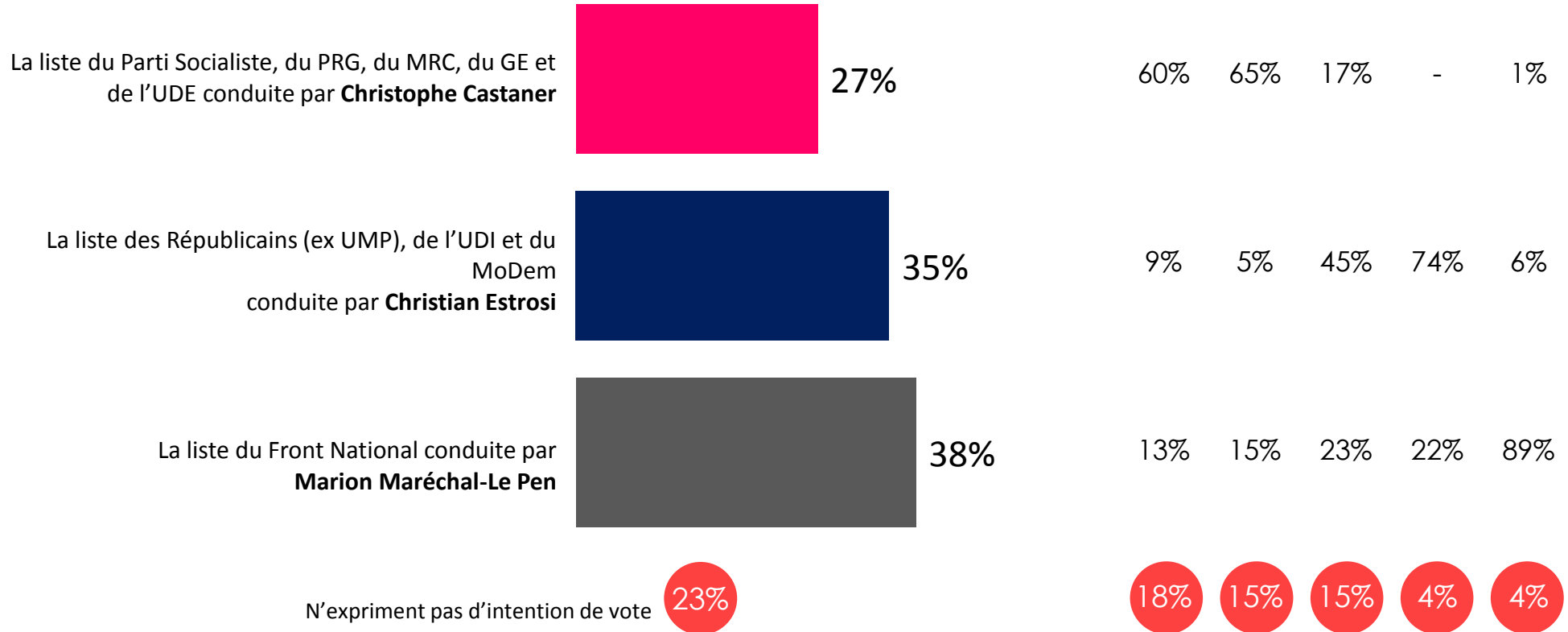


Les intentions de vote au second tour des élections régionales : l'hypothèse de la triangulaire

Q : Lors du second tour des élections régionales qui aura lieu le dimanche 13 décembre, si vous aviez le choix entre les trois listes suivantes, pour laquelle y aurait-il le plus de chances que vous votiez ?



Détail selon le vote au premier tour de la présidentielle





L'hypothèse 2 :
le duel gauche/FN

“ Les intentions de vote au second tour des élections régionales : l’hypothèse du duel gauche/FN

Q : Lors du second tour des élections régionales qui aura lieu le dimanche 13 décembre, si vous aviez le choix entre les deux listes suivantes, pour laquelle y aurait-il le plus de chances que vous votiez ?



La liste du Parti Socialiste, du PRG, du MRC, du GE et de l’UDE conduite par **Christophe Castaner**



La liste du Front National conduite par **Marion Maréchal- Le Pen**



N’expriment pas d’intention de vote

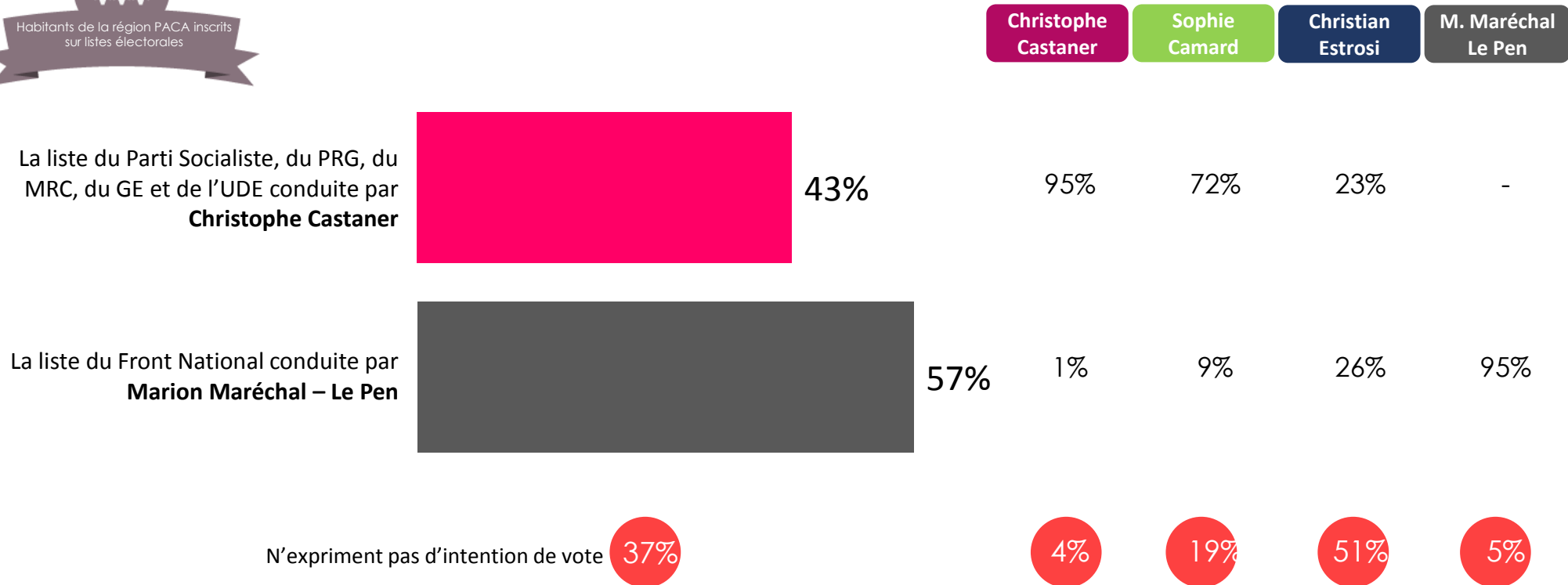


Les intentions de vote au second tour des élections régionales : l'hypothèse du duel gauche/FN

Q : Lors du second tour des élections régionales qui aura lieu le dimanche 13 décembre, si vous aviez le choix entre les deux listes suivantes, pour laquelle y aurait-il le plus de chances que vous votiez ?



Détail selon l'intention de vote au premier tour des régionales 2015



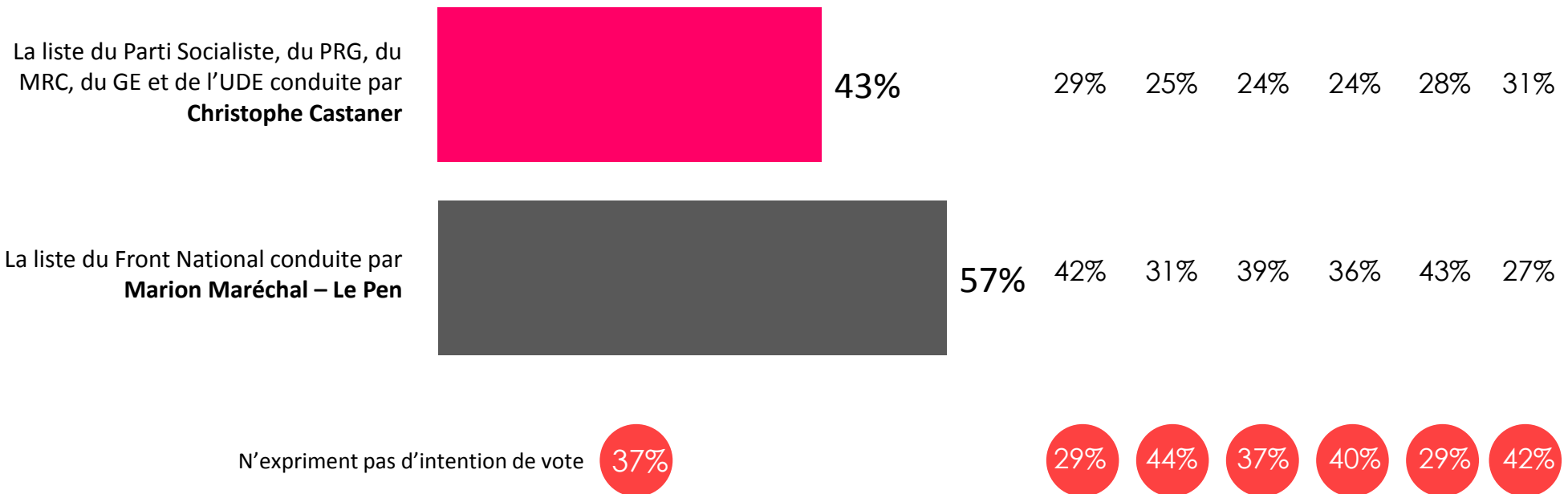



Les intentions de vote au second tour des élections régionales : l'hypothèse du duel gauche/FN

Q : Lors du second tour des élections régionales qui aura lieu le dimanche 13 décembre, si vous aviez le choix entre les deux listes suivantes, pour laquelle y aurait-il le plus de chances que vous votiez ?



Détail selon le sexe et l'âge





Les intentions de vote au second tour des élections régionales : l'hypothèse du duel gauche/FN

Q : Lors du second tour des élections régionales qui aura lieu le dimanche 13 décembre, si vous aviez le choix entre les deux listes suivantes, pour laquelle y aurait-il le plus de chances que vous votiez ?



Détail selon le vote au premier tour de la présidentielle



La liste du Parti Socialiste, du PRG, du MRC, du GE et de l'UDE conduite par **Christophe Castaner**

43%

La liste du Front National conduite par **Marion Maréchal – Le Pen**

57%

N'expriment pas d'intention de vote

37%

26%

14%

33%

42%

4%

58% 71% 42% 14% 1%

16% 15% 25% 44% 95%



L'hypothèse 3 :
le duel droite/FN

“ Les intentions de vote au second tour des élections régionales : l’hypothèse du duel droite/FN

Q : Lors du second tour des élections régionales qui aura lieu le dimanche 13 décembre, si vous aviez le choix entre les deux listes suivantes, pour laquelle y aurait-il le plus de chances que vous votiez ?



La liste des Républicains (ex UMP), de l’UDI et du MoDem conduite par **Christian Estrosi**



La liste du Front National conduite par **Marion Maréchal - Le Pen**



N’expriment pas d’intention de vote

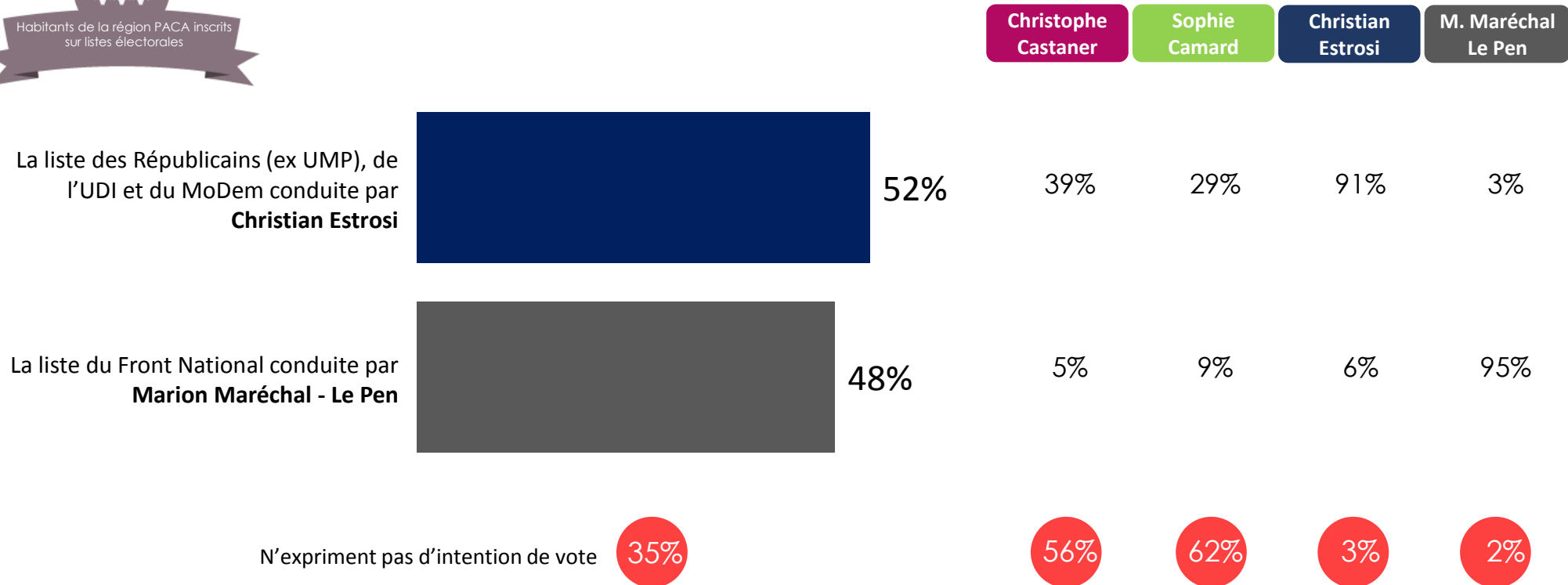
35%

Les intentions de vote au second tour des élections régionales : l'hypothèse du duel droite/FN

Q : Lors du second tour des élections régionales qui aura lieu le dimanche 13 décembre, si vous aviez le choix entre les deux listes suivantes, pour laquelle y aurait-il le plus de chances que vous votiez ?



Détail selon l'intention de vote au premier tour des régionales 2015

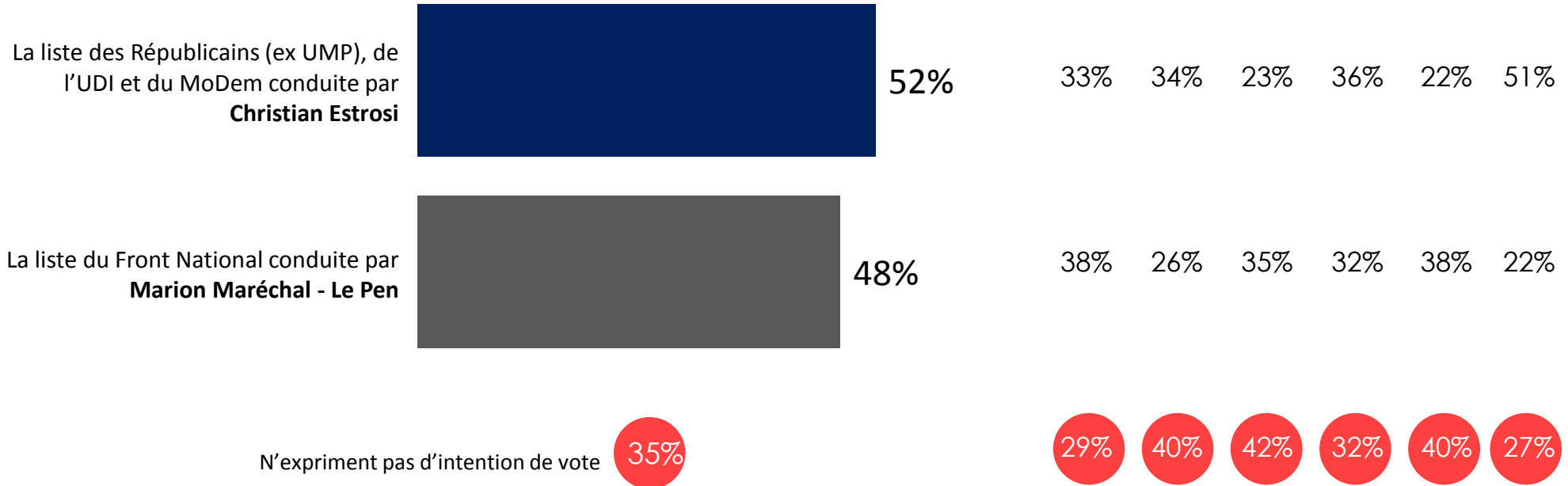



“ Les intentions de vote au second tour des élections régionales : l’hypothèse du duel droite/FN

Q : Lors du second tour des élections régionales qui aura lieu le dimanche 13 décembre, si vous aviez le choix entre les deux listes suivantes, pour laquelle y aurait-il le plus de chances que vous votiez ?



Détail selon le sexe et l'âge



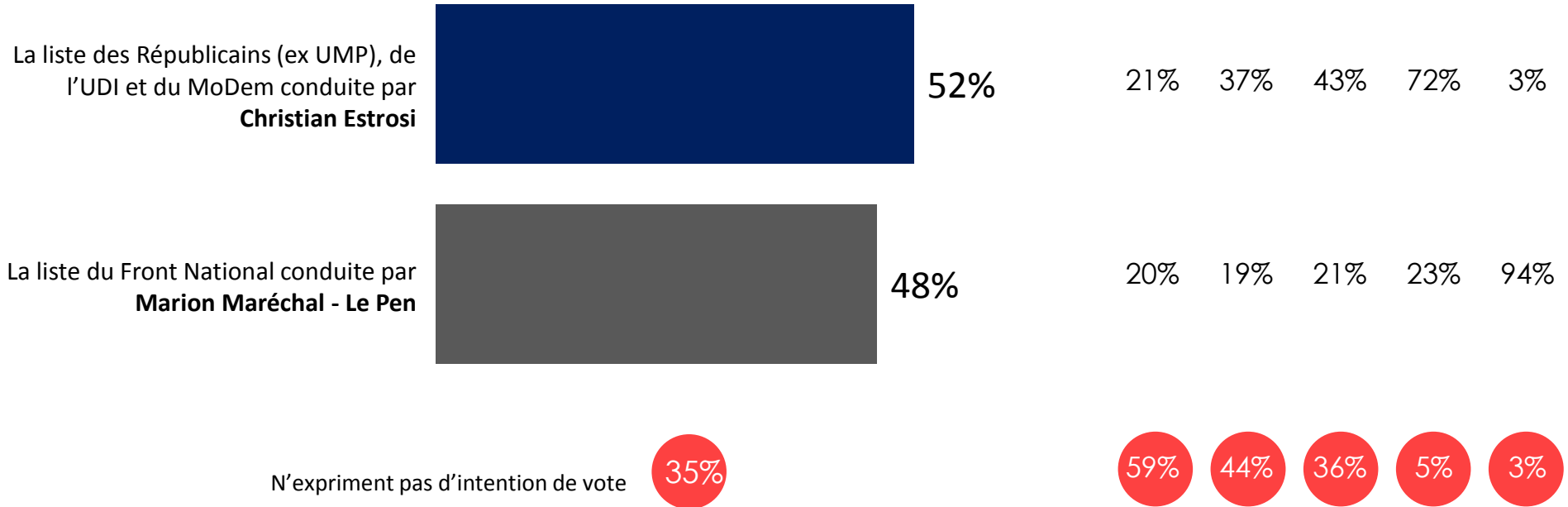


Les intentions de vote au second tour des élections régionales : l'hypothèse du duel droite/FN

Q : Lors du second tour des élections régionales qui aura lieu le dimanche 13 décembre, si vous aviez le choix entre les deux listes suivantes, pour laquelle y aurait-il le plus de chances que vous votiez ?



Détail selon le vote au premier tour de la présidentielle





ANNEXE

“opinionway



Les résultats officiels du premier tour des élections régionales de 2010 en région PACA

	Résultats en pourcentages des suffrages exprimés (%)
La liste de Lutte Ouvrière conduite par Isabelle Bonnet	0,62%
La liste du Front de gauche conduite par Jean-Marc Coppola	6,11%
La liste du Nouveau Parti Anticapitaliste conduite par Pierre Godard	2,11%
La liste d'Europe Ecologie Les Verts et de Cap 21 conduite par Laurence Vichnievsky	10,92%
La liste de l'Alliance Ecologiste Indépendante conduite par Pierre Miran	2,33%
La liste du Parti Socialiste conduite par Michel Vauzelle	25,8%
La liste du MoDem conduite par Catherine Lavraud	2,51%
La liste de l'UMP conduite par Thierry Mariani	26,6%
La liste du Bloc identitaire conduite par Jacques Bompard	2,69%
La liste du Front National conduite par Jean-Marie Le Pen	20,30%
TOTAL	100%

*Le taux d'abstention au premier tour des élections régionales 2010 en région PACA s'est établi à 55,13%



“opinionway

15 place de la République 75003 Paris

*« Permettre à nos clients de comprendre de manière simple et rapide leur environnement actuel et futur,
pour mieux décider aujourd’hui, agir demain et imaginer après-demain. »*