



## La question de l'Eco

Mars 2014

**Toute publication totale ou partielle doit impérativement utiliser la mention complète suivante : « **Sondage Tilder-LCI-OpinionWay** » et aucune reprise de l'enquête ne pourra être dissociée de cet intitulé.**

A

# Méthodologie



# Méthodologie

- ▶ Étude réalisée auprès d'un **échantillon de 1002 personnes**, représentatif de la **population française âgée de 18 ans et plus**.
- ▶ L'échantillon a été constitué selon la méthode des quotas, au regard des critères de sexe, d'âge, de catégorie socioprofessionnelle, de catégorie d'agglomération et de région de résidence.
- ▶ **Mode d'interrogation**: L'échantillon a été interrogé en ligne sur système Cawi (Computer Assisted Web Interview).
- ▶ **Dates de terrain**: les interviews ont été réalisées **les 5 et 6 mars 2014**.
- ▶ OpinionWay rappelle par ailleurs que les résultats de ce sondage doivent être lus en tenant compte des marges d'incertitude : 2 à 3 points au plus pour un échantillon de 1000 répondants.
- ▶ OpinionWay a réalisé cette enquête en appliquant les procédures et règles de la norme ISO 20252.



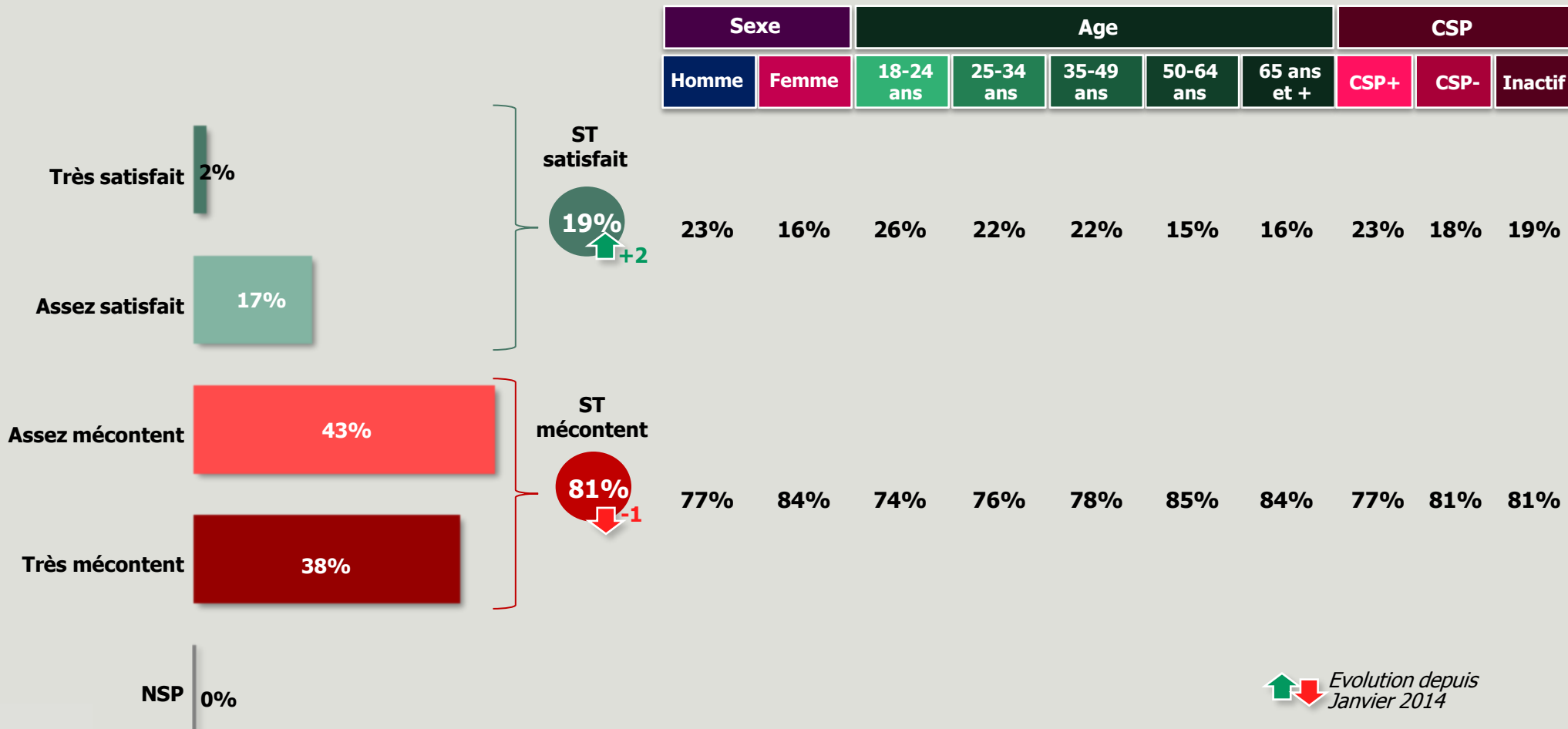
# B

Résultats

“

# Satisfaction à l'égard de la politique économique et sociale du gouvernement

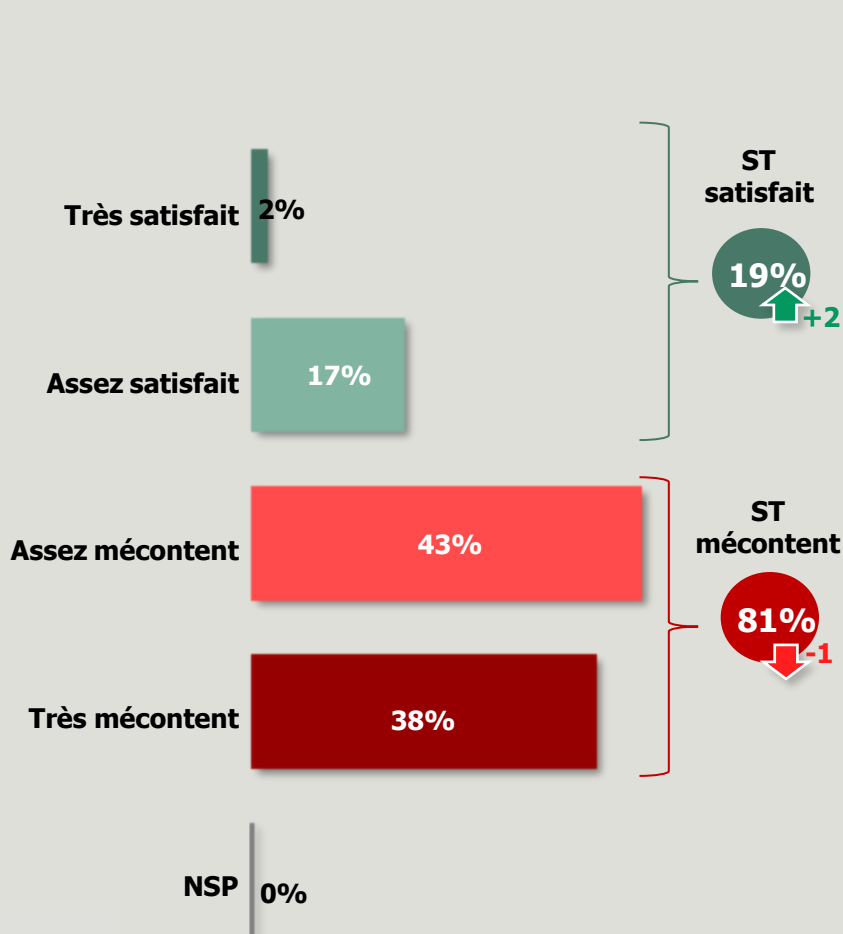
Q : Etes-vous très satisfait, assez satisfait, assez mécontent ou très mécontent de la politique économique et sociale du gouvernement de Jean-Marc Ayrault ?



Evolution depuis Janvier 2014

# Satisfaction à l'égard de la politique économique et sociale du gouvernement

Q : Etes-vous très satisfait, assez satisfait, assez mécontent ou très mécontent de la politique économique et sociale du gouvernement de Jean-Marc Ayrault ?



	Vote au 1 <sup>er</sup> Tour à la présidentielle de 2012					Vote au 2 <sup>nd</sup> tour	
	J.-L. Mélenchon	F. Hollande	F. Bayrou	N. Sarkozy	M. Le Pen	F. Hollande	N. Sarkozy
ST satisfait	16%	46%	21%	5%	9%	35%	5%
ST mécontent	82%	54%	79%	95%	91%	64%	95%

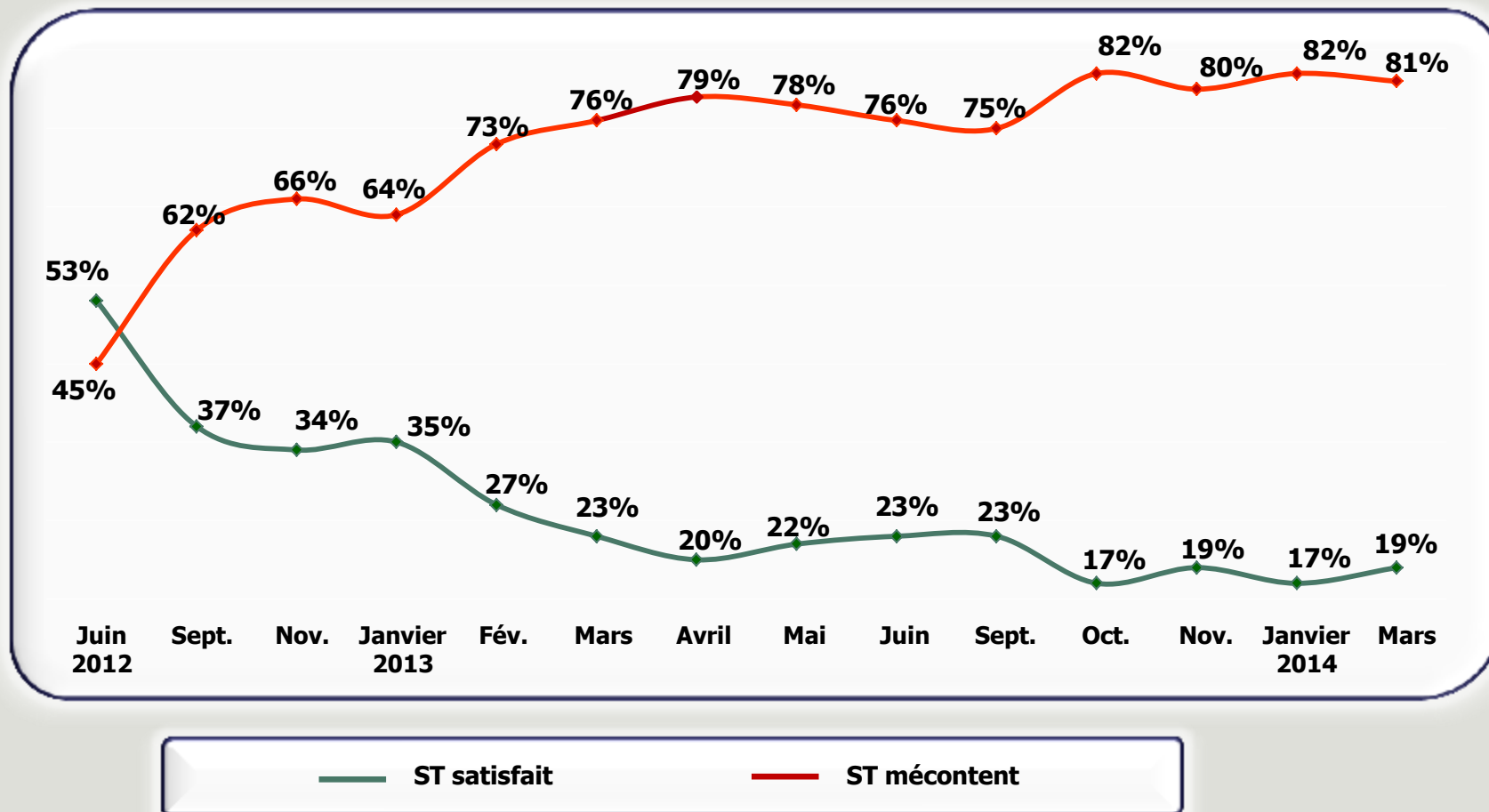


 Evolution depuis Janvier 2014

# Satisfaction à l'égard de la politique économique et sociale du gouvernement

*Courbes d'évolution*

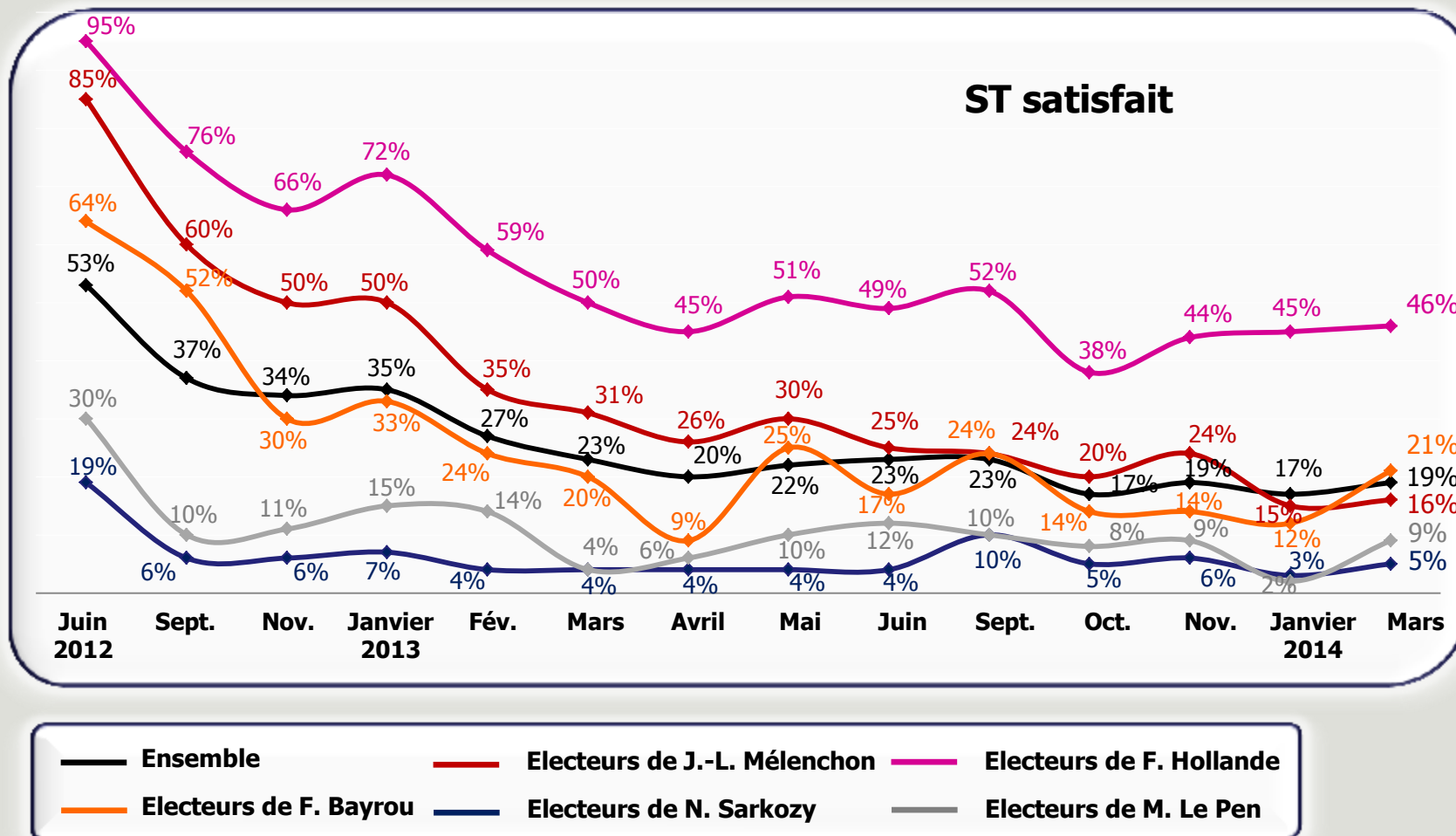
**Q : Etes-vous très satisfait, assez satisfait, assez mécontent ou très mécontent de la politique économique et sociale du gouvernement de Jean-Marc Ayrault ?**



# Satisfaction à l'égard de la politique économique et sociale du gouvernement

*Courbes d'évolution auprès des électeurs des candidats à l'élection présidentielle de 2012*

**Q : Etes-vous très satisfait, assez satisfait, assez mécontent ou très mécontent de la politique économique et sociale du gouvernement de Jean-Marc Ayrault ?**





# Impact d'un remaniement du gouvernement sur la reprise économique en France

Q : Pensez-vous qu'un remaniement du gouvernement aurait un effet positif, un effet négatif ou pas d'effet sur la reprise économique en France ?



# Impact d'un remaniement du gouvernement sur la reprise économique en France

Q : Pensez-vous qu'un remaniement du gouvernement aurait un effet positif, un effet négatif ou pas d'effet sur la reprise économique en France ?

