



## La question de l'Eco

Janvier 2014

**Toute publication totale ou partielle doit impérativement utiliser la mention complète suivante : « **Sondage Tilder-LCI-OpinionWay** » et aucune reprise de l'enquête ne pourra être dissociée de cet intitulé.**

A

# Méthodologie



# Méthodologie

- ▶ Étude réalisée auprès d'un **échantillon de 1061 personnes**, représentatif de la **population française âgée de 18 ans et plus**.
- ▶ L'échantillon a été constitué selon la méthode des quotas, au regard des critères de sexe, d'âge, de catégorie socioprofessionnelle, de catégorie d'agglomération et de région de résidence.
- ▶ **Mode d'interrogation**: L'échantillon a été interrogé en ligne sur système Cawi (Computer Assisted Web Interview).
- ▶ **Dates de terrain**: les interviews ont été réalisées **les 29 et 30 janvier 2014**.
- ▶ OpinionWay rappelle par ailleurs que les résultats de ce sondage doivent être lus en tenant compte des marges d'incertitude : 2 à 3 points au plus pour un échantillon de 1000 répondants.
- ▶ OpinionWay a réalisé cette enquête en appliquant les procédures et règles de la norme ISO 20252.



# B

Résultats

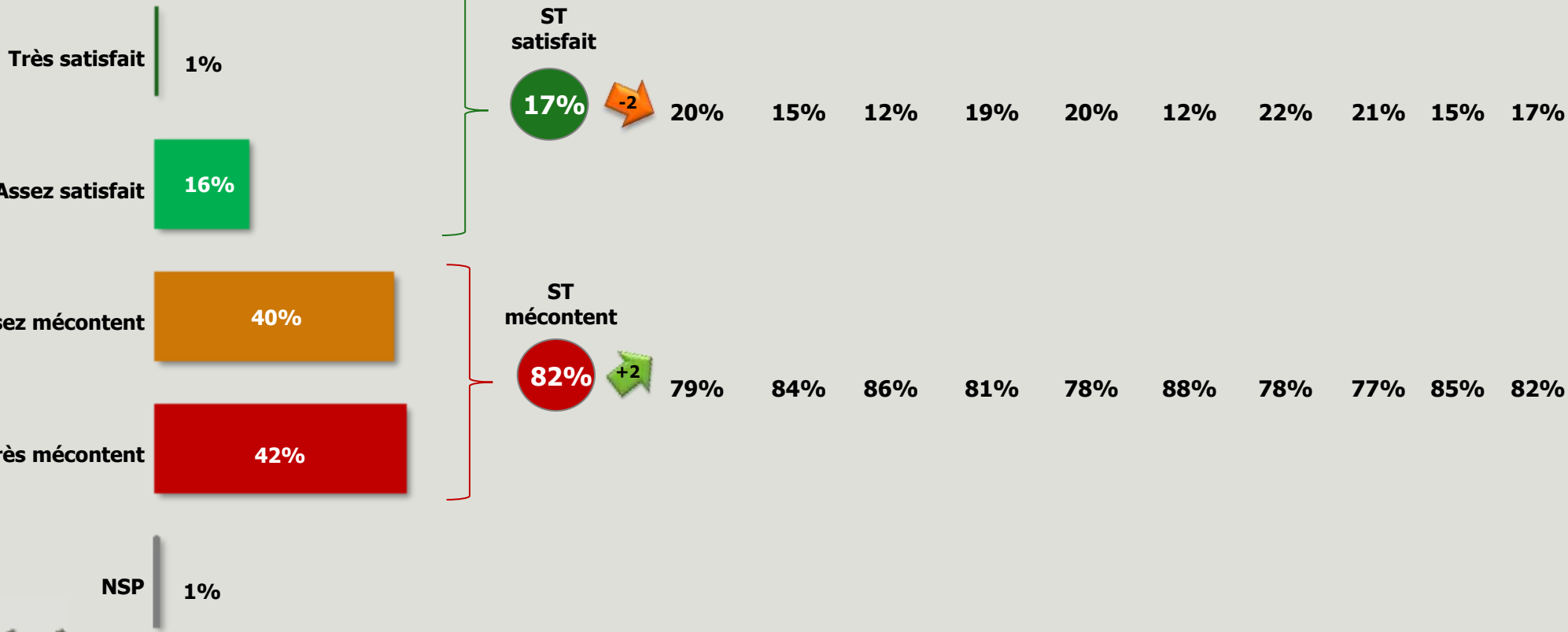
“

# Satisfaction à l'égard de la politique économique et sociale du gouvernement

Q : Etes-vous très satisfait, assez satisfait, assez mécontent ou très mécontent de la politique économique et sociale du gouvernement de Jean-Marc Ayrault ?

\*Évolution depuis novembre 2013


Sexe		Age					CSP		
Homme	Femme	18-24 ans	25-34 ans	35-49 ans	50-64 ans	65 ans et +	CSP+	CSP-	Inactif



# Satisfaction à l'égard de la politique économique et sociale du gouvernement

Q : Etes-vous très satisfait, assez satisfait, assez mécontent ou très mécontent de la politique économique et sociale du gouvernement de Jean-Marc Ayrault ?

\*Évolution depuis novembre 2013



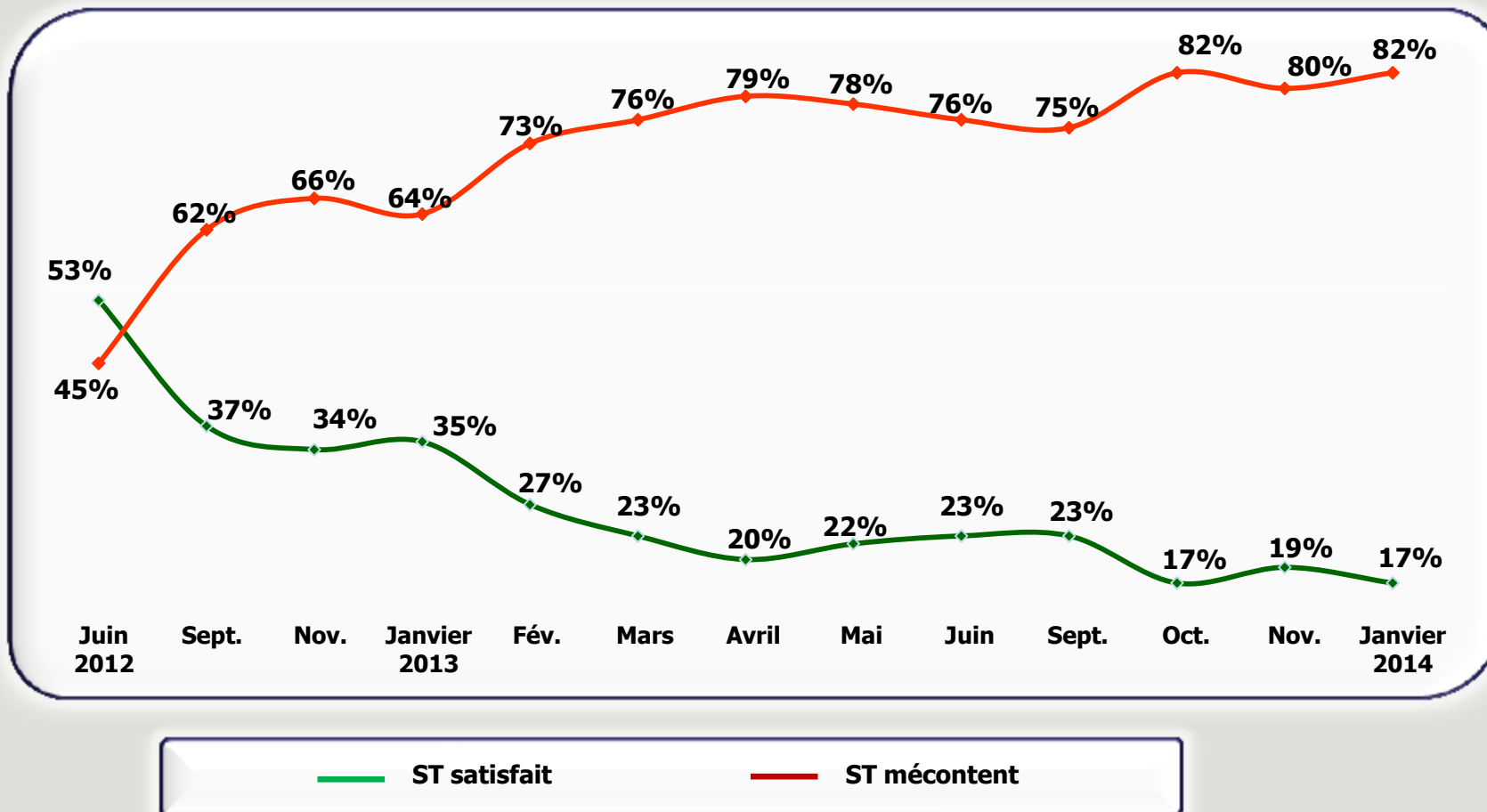
	Vote au 1 <sup>er</sup> Tour à la présidentielle de 2012					Vote au 2 <sup>nd</sup> tour	
	J.-L. Mélenchon	F. Hollande	F. Bayrou	N. Sarkozy	M. Le Pen	F. Hollande	N. Sarkozy
ST satisfait	15%	45%	12%	3%	2%	33%	3%
ST mécontent	85%	54%	87%	97%	97%	66%	97%



# Satisfaction à l'égard de la politique économique et sociale du gouvernement

*Courbes d'évolution*

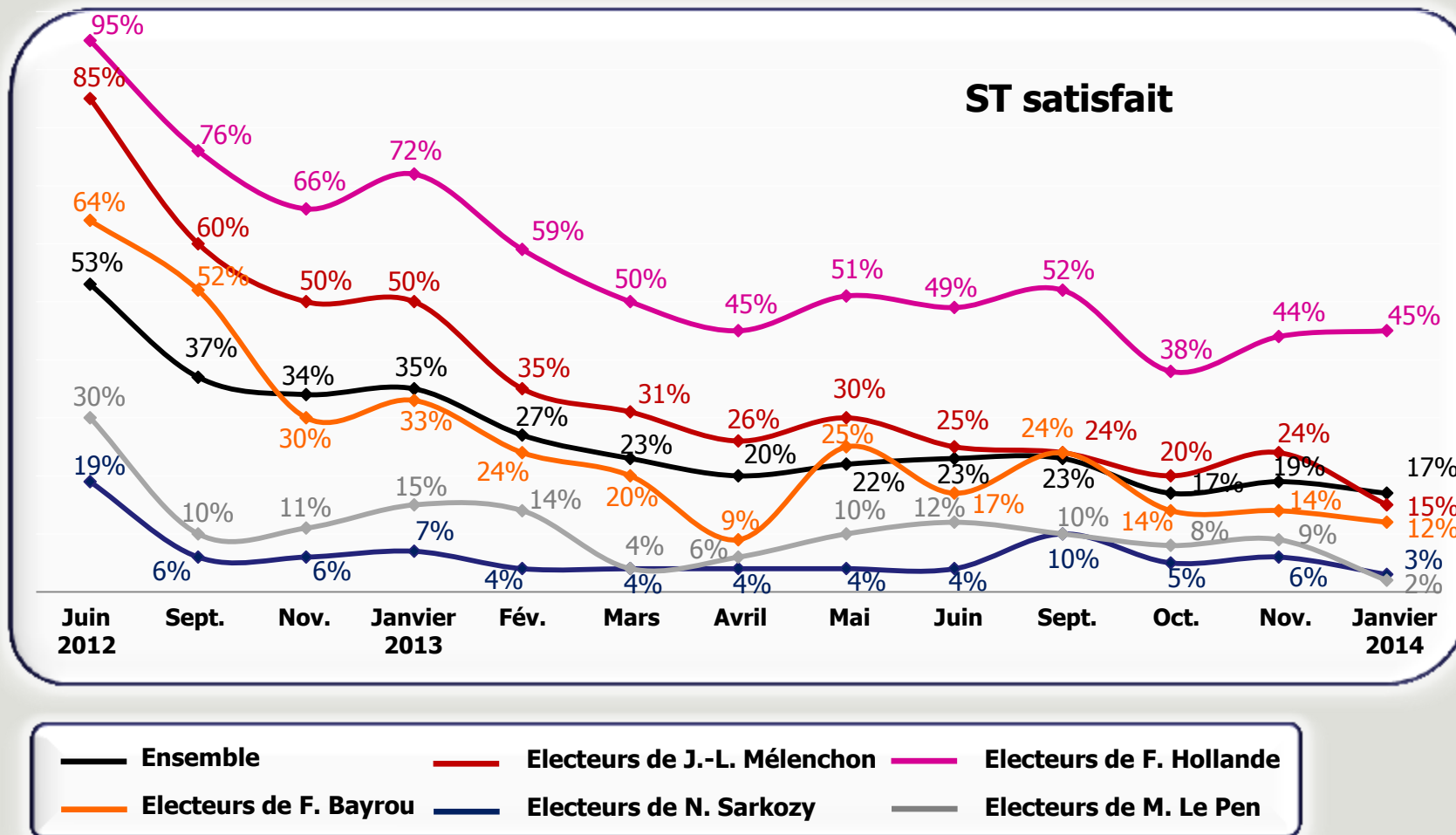
**Q : Etes-vous très satisfait, assez satisfait, assez mécontent ou très mécontent de la politique économique et sociale du gouvernement de Jean-Marc Ayrault ?**



# Satisfaction à l'égard de la politique économique et sociale du gouvernement

*Courbes d'évolution auprès des électeurs des candidats à l'élection présidentielle de 2012*

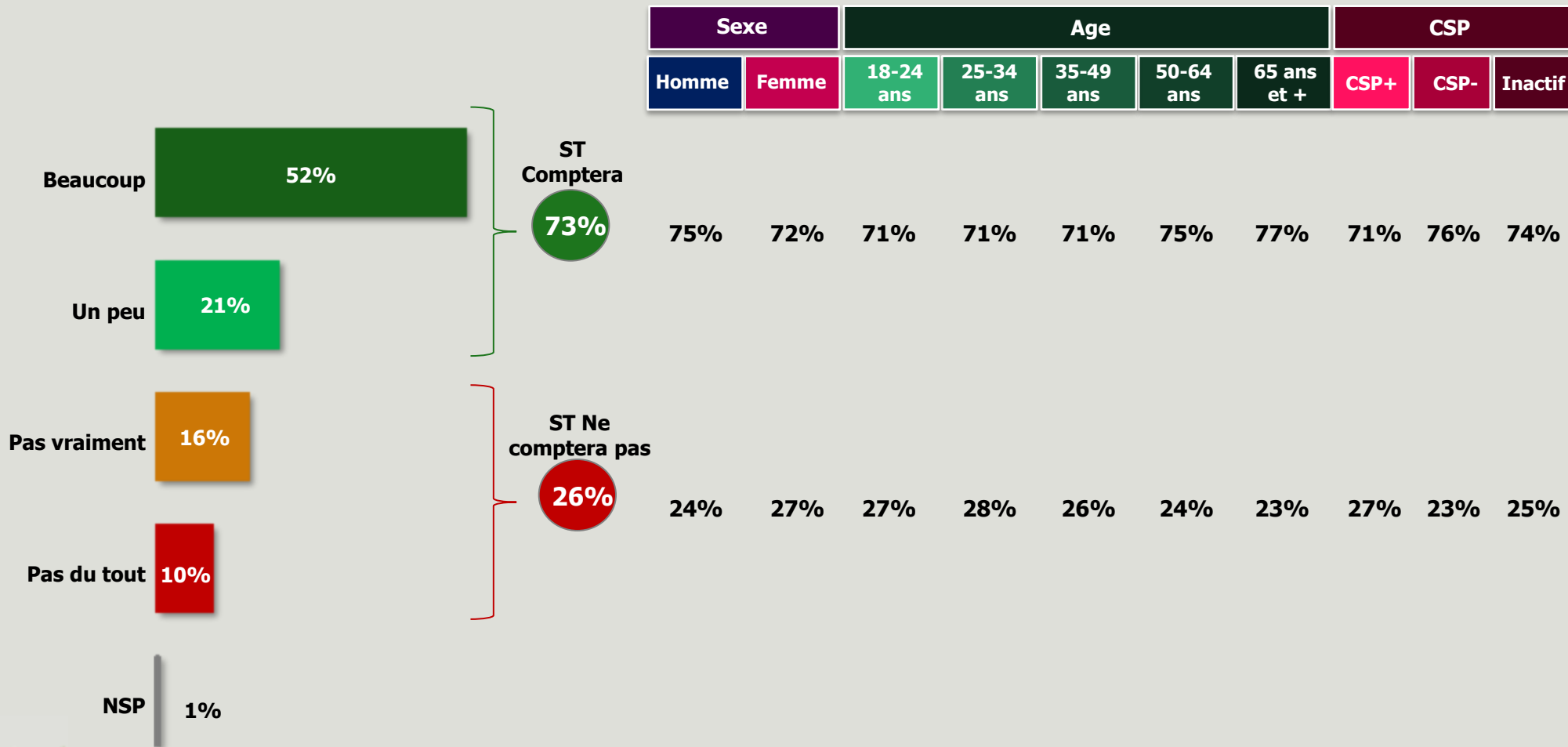
**Q : Etes-vous très satisfait, assez satisfait, assez mécontent ou très mécontent de la politique économique et sociale du gouvernement de Jean-Marc Ayrault ?**





# Impact de la situation économique et sociale nationale sur son vote aux municipales

Q : Diriez-vous que la situation économique et sociale nationale comptera beaucoup, un peu, pas vraiment ou pas du tout dans votre choix lors des prochaines élections municipales ?



# Impact de la situation économique et sociale nationale sur son vote aux municipales

Q : Diriez-vous que la situation économique et sociale nationale comptera beaucoup, un peu, pas vraiment ou pas du tout dans votre choix lors des prochaines élections municipales ?

