



# Les intentions de vote aux primaires du parti Les Républicains

Mai 2016

*“opinionway”*

15 place de la République 75003 Paris



**Frédéric Micheau**

Directeur des études d'opinion

Directeur de département

Tel: 01 78 94 90 00

Fax : 01 78 94 90 19

[fmicheau@opinion-way.com](mailto:fmicheau@opinion-way.com)

# “ LA MÉTHODOLOGIE

*“opinionway*



# La méthodologie



Etude réalisée auprès d'un échantillon de **808 personnes**, inscrites sur les listes électorales et certaines d'aller voter aux primaires du parti Les Républicains, issu d'un échantillon de **9672 personnes** représentatif de la population française âgée de 18 ans et plus.

L'échantillon a été constitué selon **la méthode des quotas**, au regard des critères de sexe, d'âge, de catégorie socioprofessionnelle, de catégorie d'agglomération et de région de résidence.



L'échantillon a été interrogé par **questionnaire auto-administré en ligne sur système CAWI** (Computer Assisted Web Interview).



Les interviews ont été réalisées du **19 au 23 mai 2016**.



OpinionWay a réalisé cette enquête en appliquant les procédures et règles de la **norme ISO 20252**.



Les résultats de ce sondage doivent être lus en tenant compte des marges d'incertitude : 1,5 à 3,5 points au plus pour un échantillon de 800 répondants.

**Toute publication totale ou partielle doit impérativement utiliser la mention complète suivante :**

**« Sondage OpinionWay pour Marianne »**

**et aucune reprise de l'enquête ne pourra être dissociée de cet intitulé.**

**01**



**Le potentiel de participation à la  
primaire des Républicains**

*“opinionway*

# “ Le potentiel de participation à la primaire des Républicains

  
808  
personnes



**2 à 2,5 millions de Français**  
participeraient à  
la primaire organisée  
par Les Républicains\*

*\* Indice de participation OpinionWay à la primaire de la droite établi en combinant la certitude d'aller voter à ce scrutin ET l'importance de voter à ce scrutin.*

**02**



**Les intentions de vote au  
premier tour**

*“opinionway*

# “ Récapitulatif des hypothèses envisagées pour le premier tour

	Hypothèse 1 : Les candidats déclarés	Hypothèse 2 : Les candidats déclarés et les candidats potentiels
Alain Juppé	49%	39%
Nicolas Sarkozy		27%
François Fillon	20%	13%
Bruno Le Maire	20%	13%
Nathalie Kosciusko-Morizet	4%	3%
Jean-François Copé	3%	2%
Nadine Morano	1% ou moins	1% ou moins
Frédéric Lefebvre	1% ou moins	1% ou moins
Hervé Mariton	1% ou moins	1% ou moins
Geoffroy Didier	1% ou moins	1% ou moins
Jacques Myard	1% ou moins	1% ou moins
Jean-Frédéric Poisson	1% ou moins	1% ou moins
Michèle Alliot-Marie		1% ou moins
Henri Guaino		1% ou moins
<b>TOTAL</b>	<b>100%</b>	<b>100%</b>



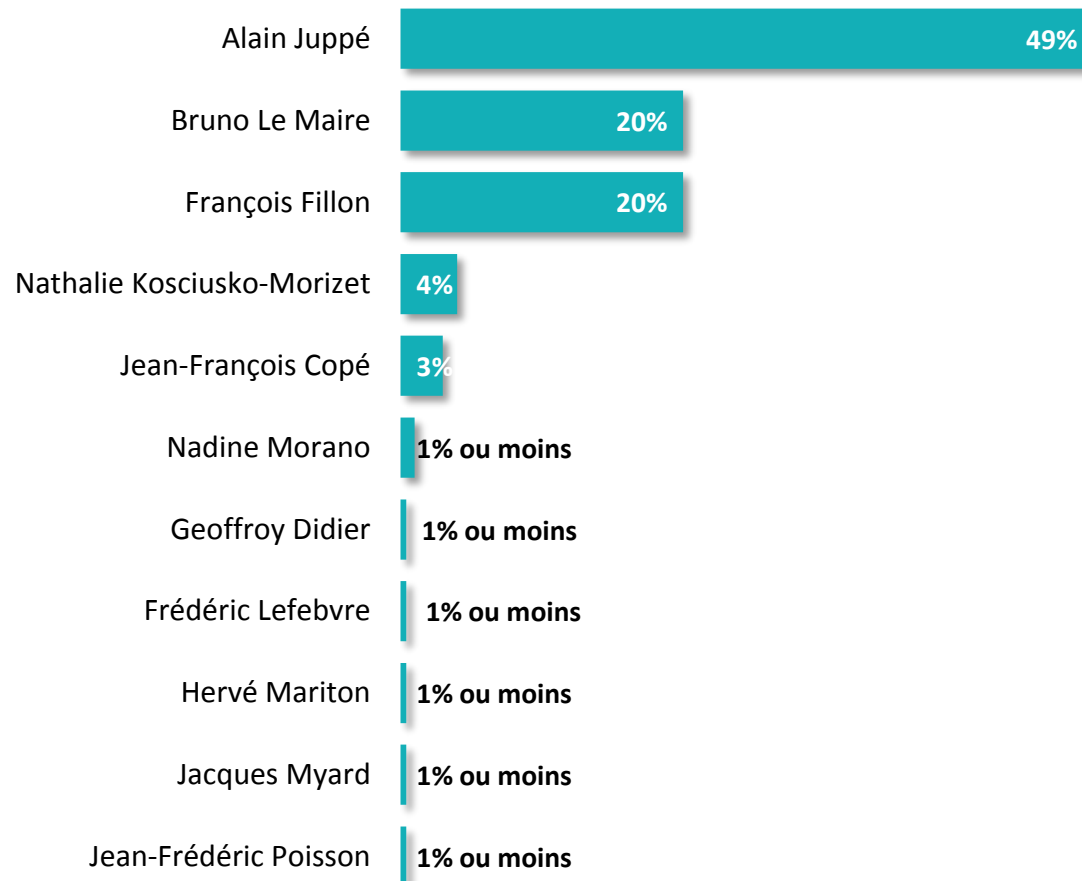
**L'hypothèse 1 :**  
**les candidats déclarés**





# Les intentions de vote au premier tour des primaires

Q. Au premier tour des primaires de la droite, si vous aviez le choix entre les candidats suivants, pour lequel y aurait-il le plus de chances que vous votiez ?



N'expriment pas d'intention de vote **15%**

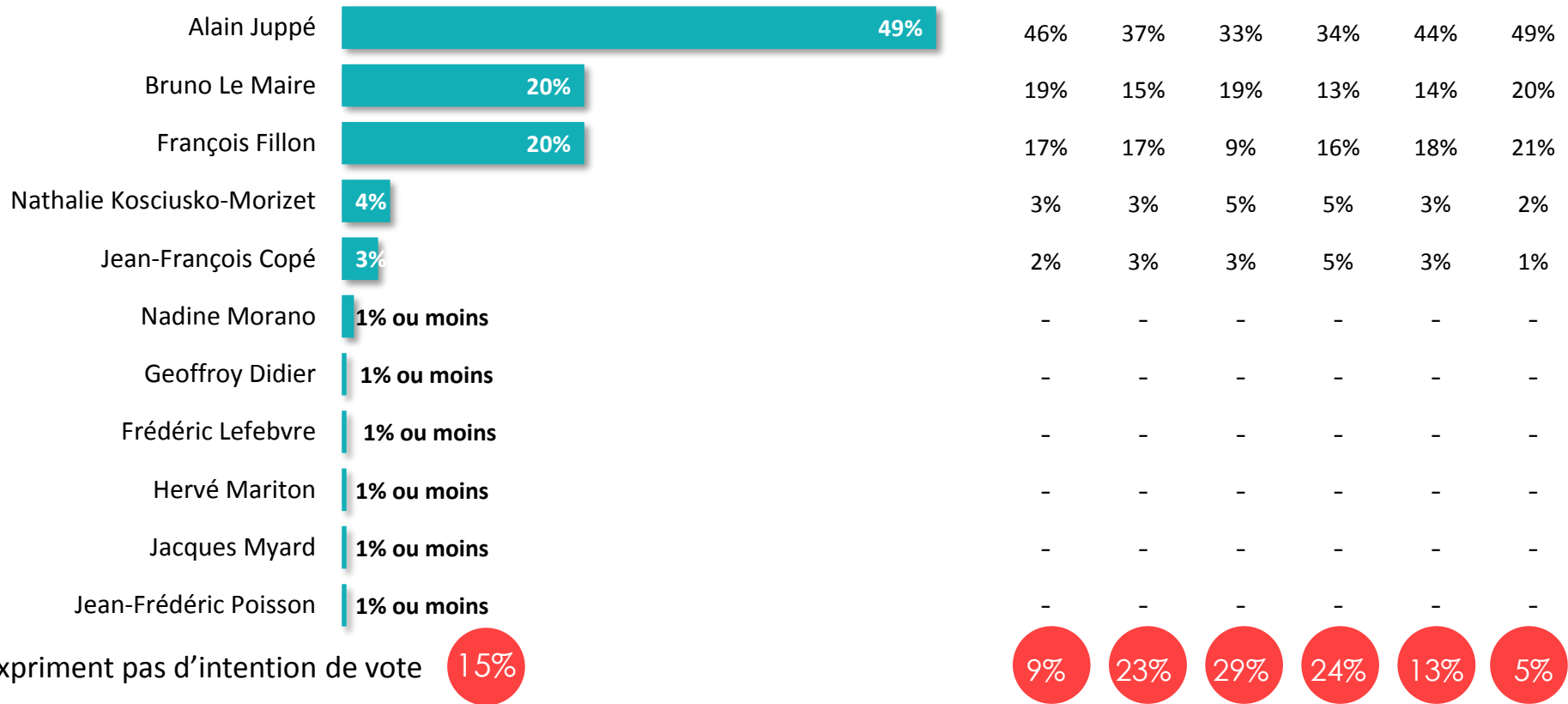



# Les intentions de vote au premier tour des primaires

Q. Au premier tour des primaires de la droite, si vous aviez le choix entre les candidats suivants, pour lequel y aurait-il le plus de chances que vous votiez ?

  
808  
personnes

Détail selon le sexe et l'âge



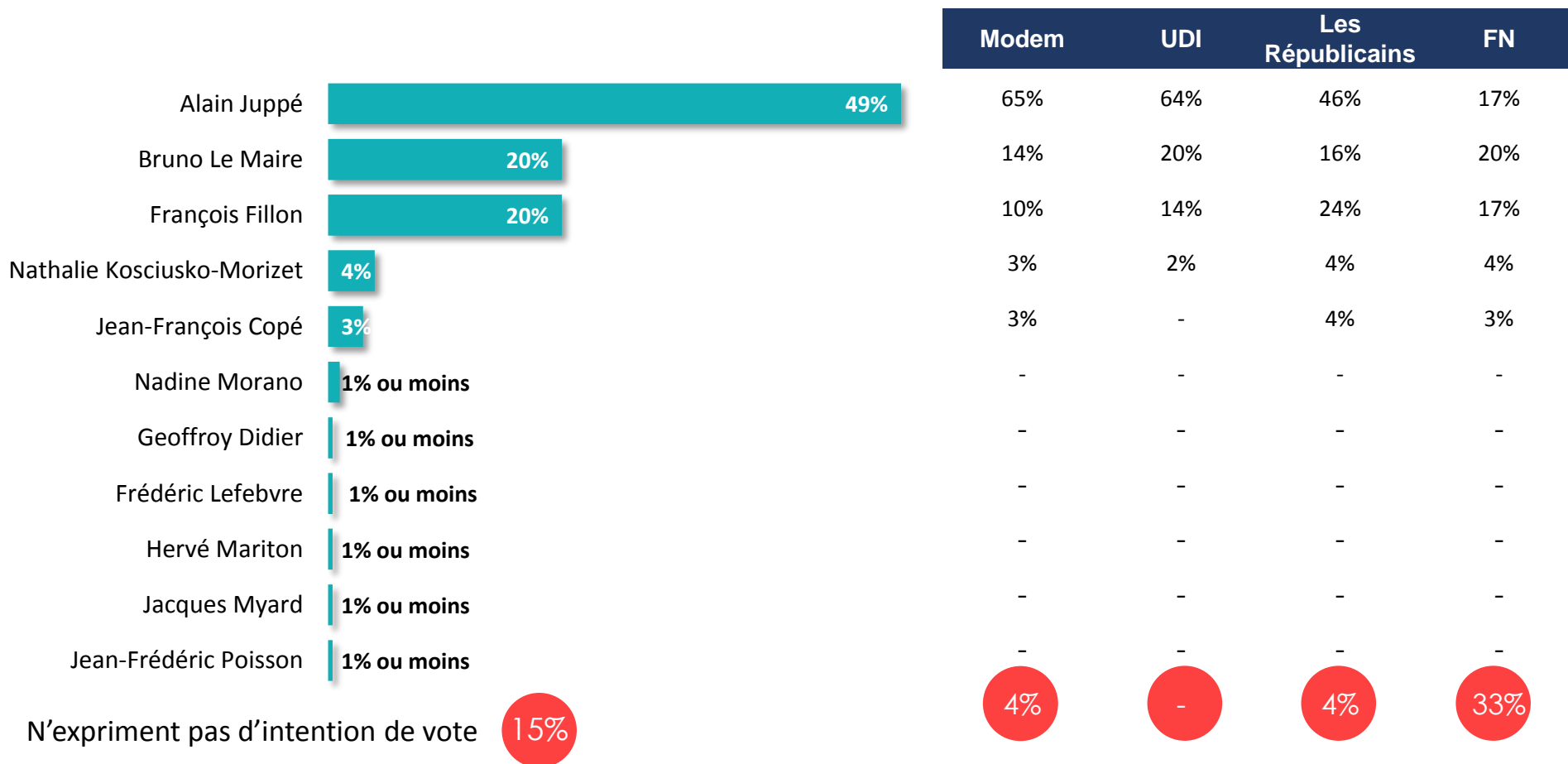


# Les intentions de vote au premier tour des primaires

Q. Au premier tour des primaires de la droite, si vous aviez le choix entre les candidats suivants, pour lequel y aurait-il le plus de chances que vous votiez ?



Détail selon la proximité partisane





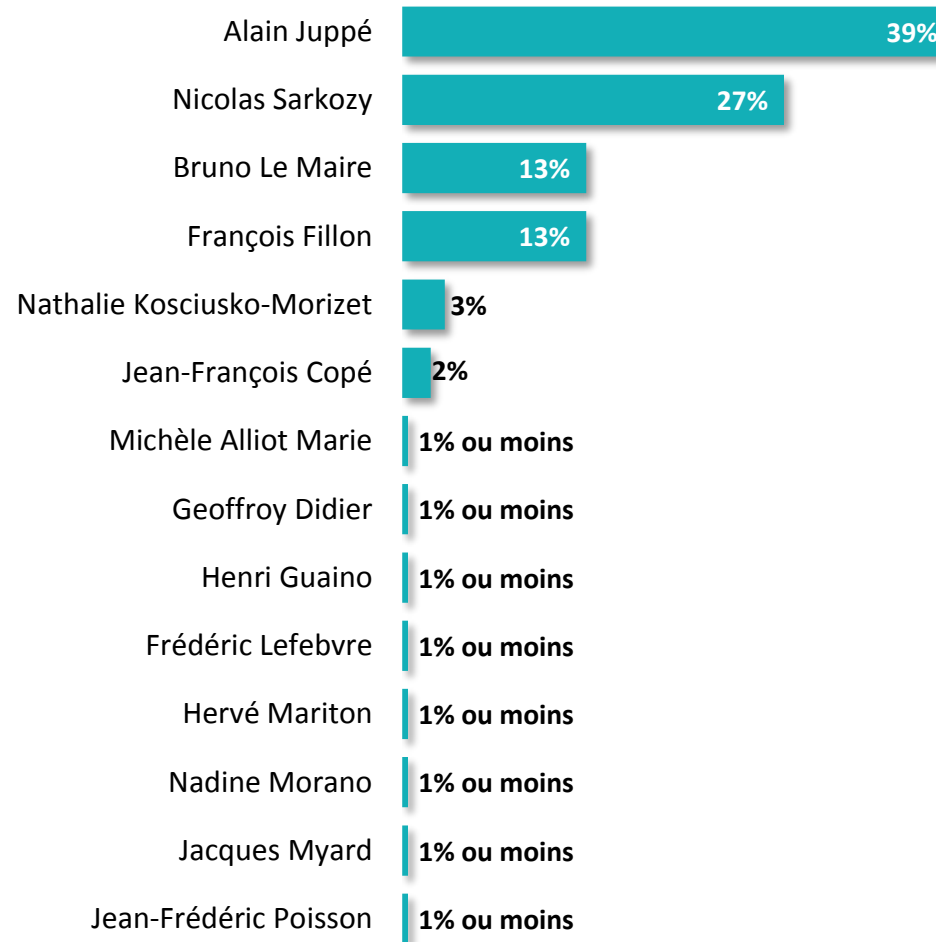
**L'hypothèse 2 :**

**les candidats déclarés et les  
candidats probables**



# Les intentions de vote au premier tour des primaires

Q. Au premier tour des primaires de la droite, si vous aviez le choix entre les candidats suivants, pour lequel y aurait-il le plus de chances que vous votiez ?



N'expriment pas d'intention de vote

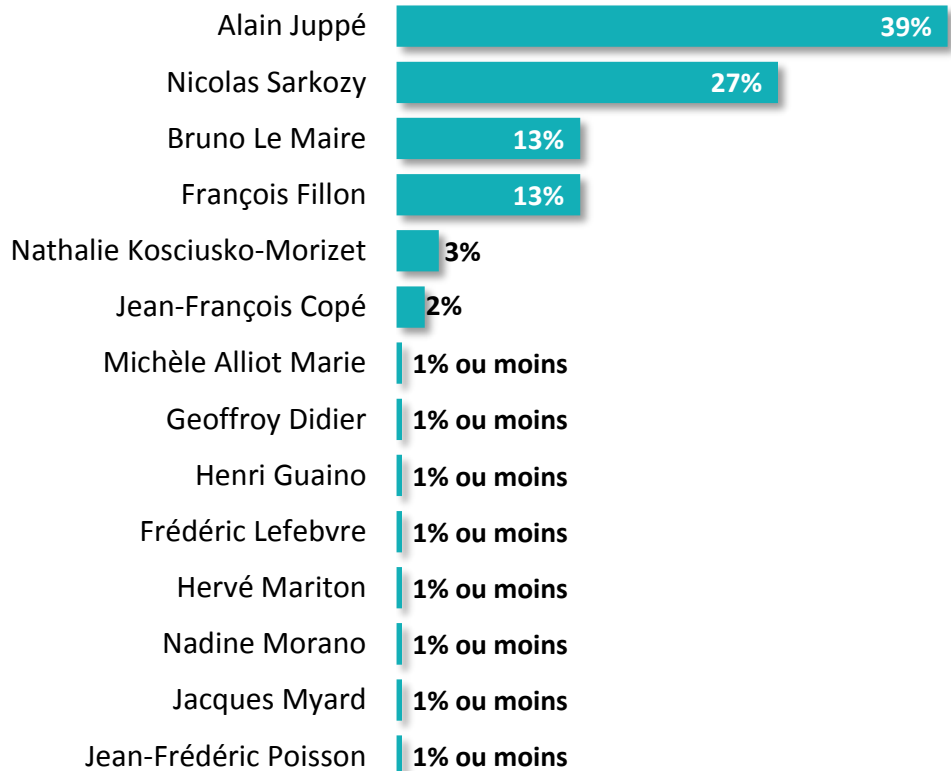
7%



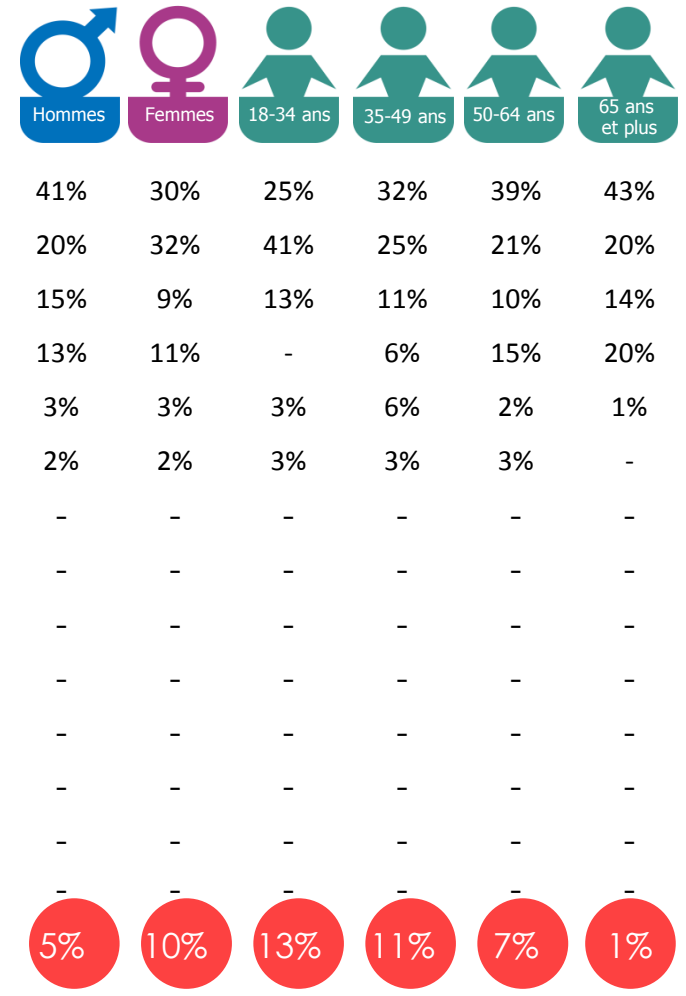
# Les intentions de vote au premier tour des primaires

Q. Au premier tour des primaires de la droite, si vous aviez le choix entre les candidats suivants, pour lequel y aurait-il le plus de chances que vous votiez ?

  
808  
personnes



Détail selon le sexe et l'âge



N'expriment pas d'intention de vote **7%**

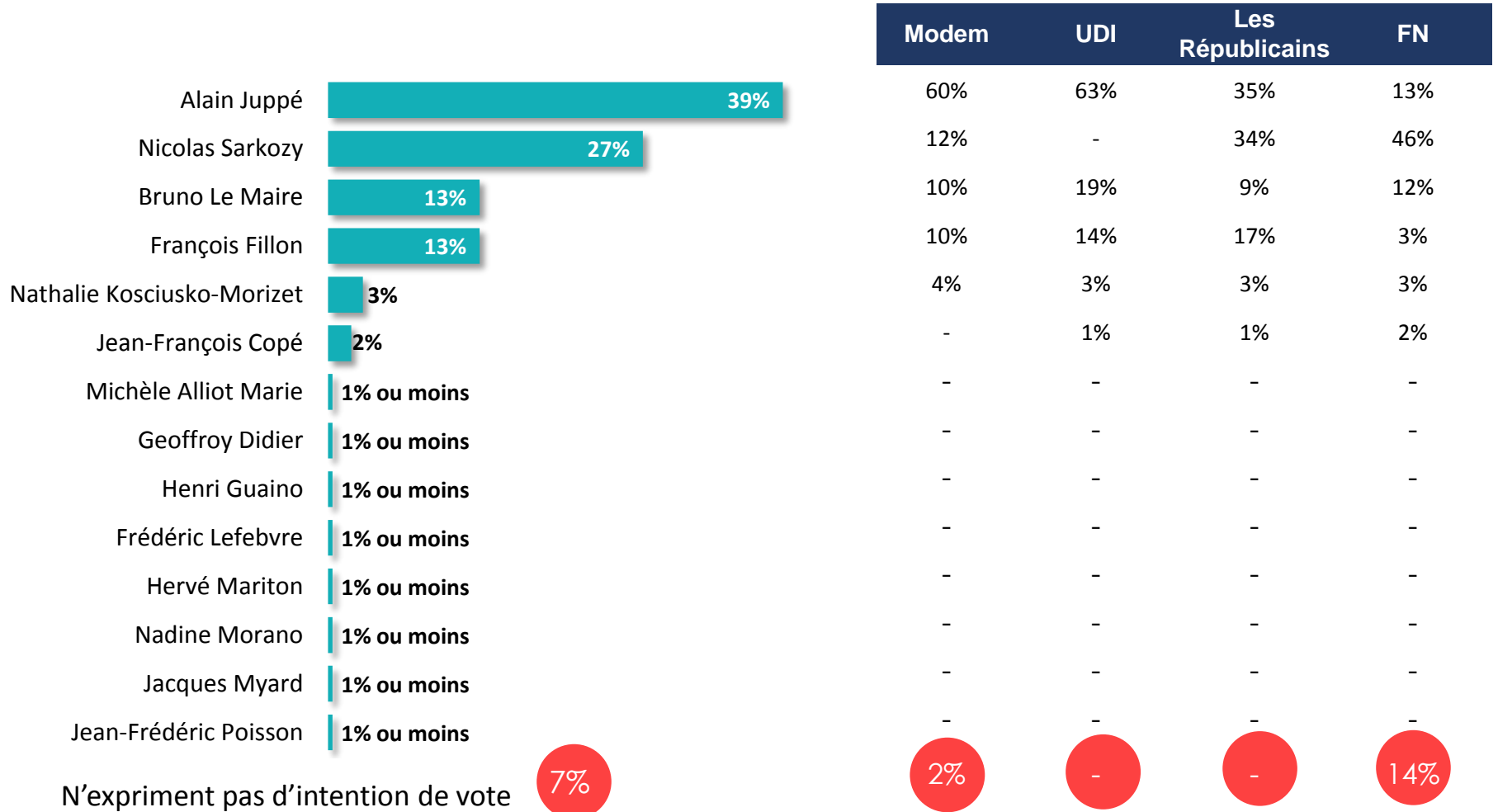


# Les intentions de vote au premier tour des primaires

Q. Au premier tour des primaires de la droite, si vous aviez le choix entre les candidats suivants, pour lequel y aurait-il le plus de chances que vous votiez ?



Détail selon la proximité partisane



03



## Les intentions de vote au second tour

*“opinionway*





# Récapitulatif des hypothèses envisagées pour le second tour

	Hypothèse 1 : Alain Juppé et François Fillon	Hypothèse 2 : Alain Juppé et Bruno Le Maire	Hypothèse 3 : Bruno Le Maire et François Fillon	Hypothèse 4: Nicolas Sarkozy et François Fillon	Hypothèse 5 : Nicolas Sarkozy et Alain Juppé	Hypothèse 6 : Nicolas Sarkozy et Bruno Le Maire
Alain Juppé	66%	67%			63%	
Nicolas Sarkozy				47%	37%	46%
François Fillon	34%		50%	53%		
Bruno Le Maire		33%	50%			54%
TOTAL	100%	100%	100%	100%	100%	100%



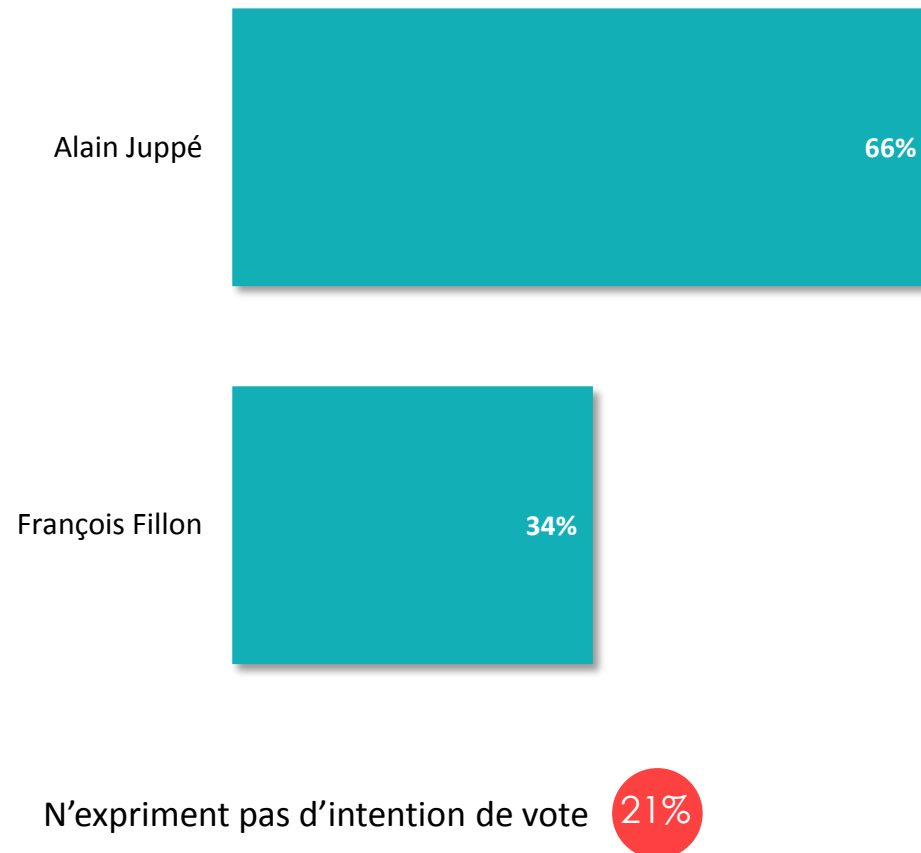
**L'hypothèse 1 :**

**Alain Juppé et François Fillon**



# Les intentions de vote au second tour des primaires

Q. Et si le second tour des primaires des Républicains avait lieu dimanche prochain, pour lequel des candidats suivants y aurait-il le plus de chance que vous votiez ?



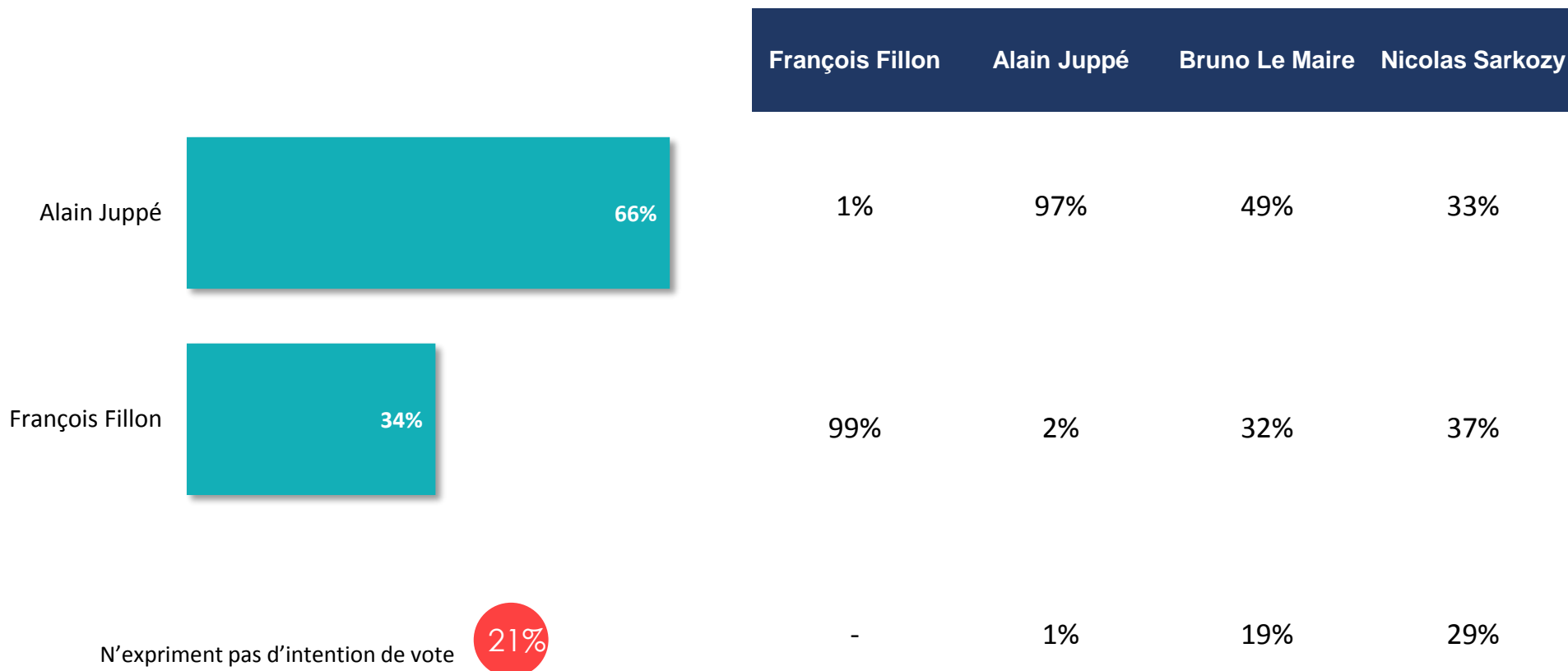


# Les intentions de vote au second tour des primaires

Q. Et si le second tour des primaires des Républicains avait lieu dimanche prochain, pour lequel des candidats suivants y aurait-il le plus de chance que vous votiez ?



Détail selon l'intention de vote au premier tour des primaires dans l'hypothèse des candidats déclarés et des candidats potentiels



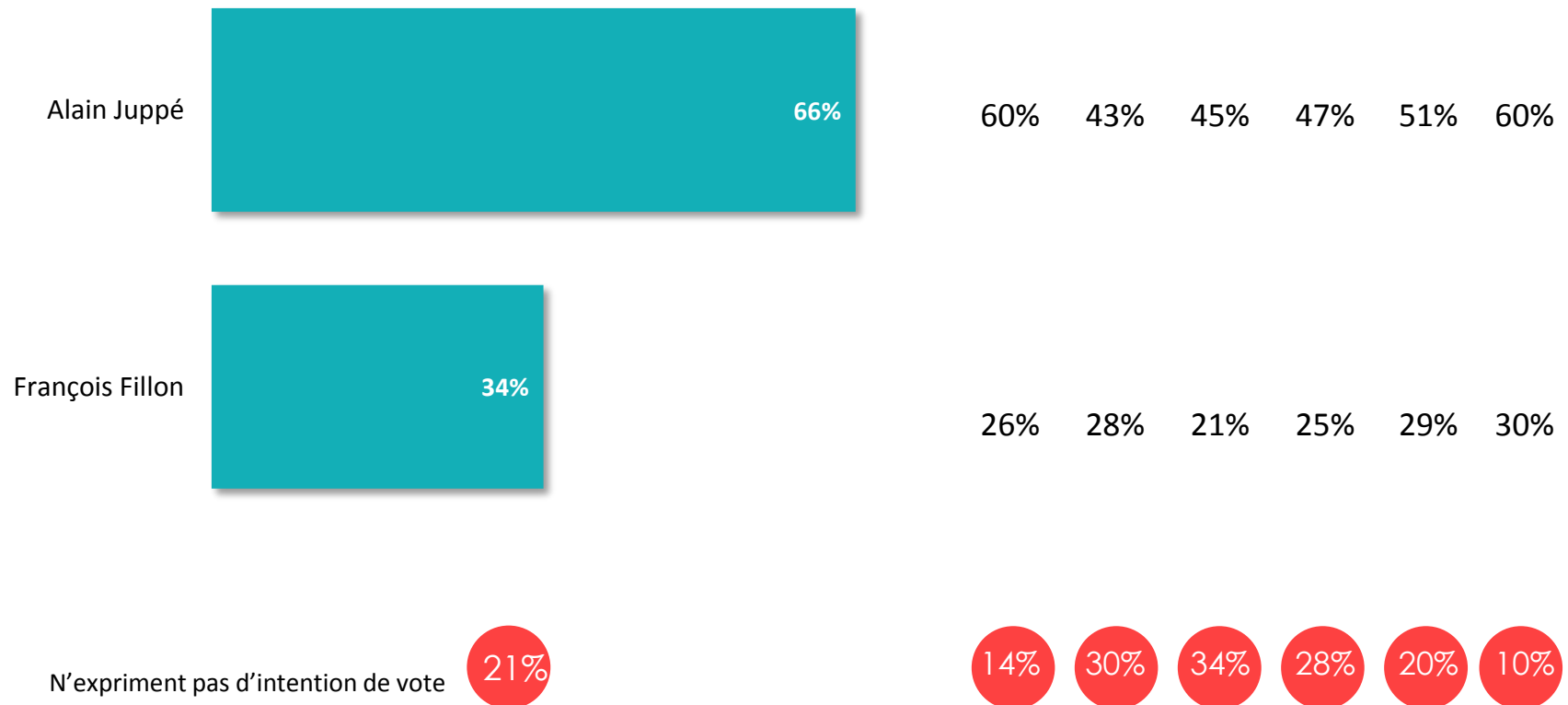



# Les intentions de vote au second tour des primaires

Q. Et si le second tour des primaires des Républicains avait lieu dimanche prochain, pour lequel des candidats suivants y aurait-il le plus de chance que vous votiez ?

  
808  
personnes

Détail selon le sexe et l'âge





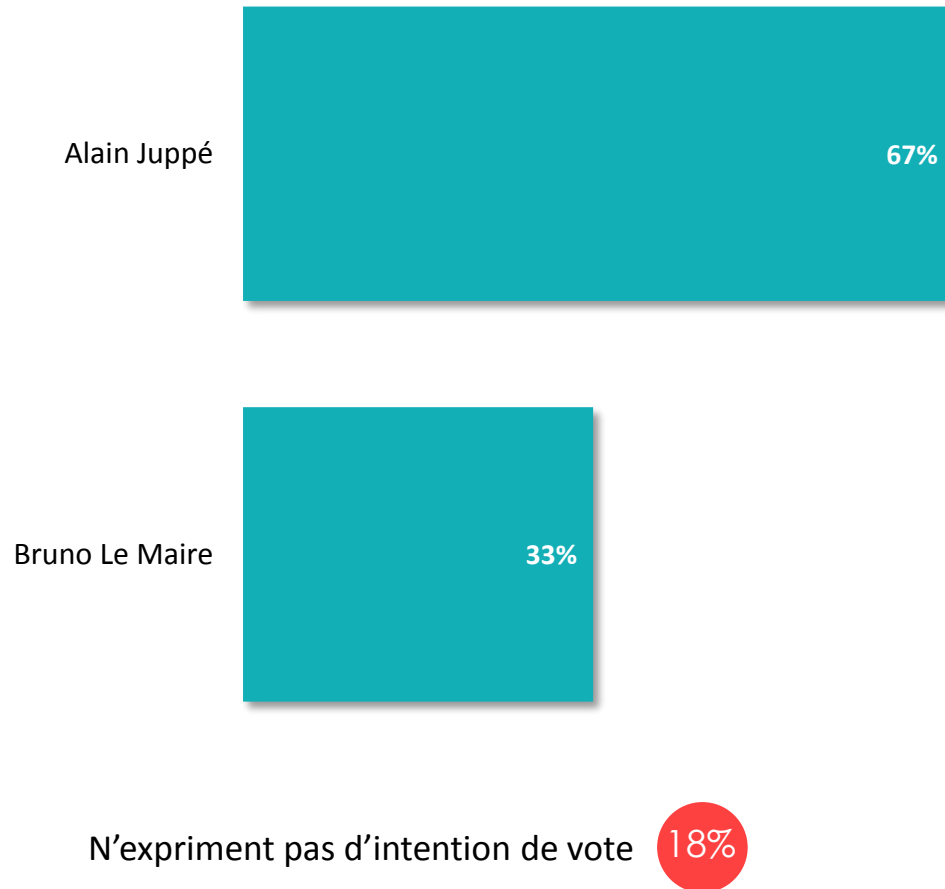
**L'hypothèse 2 :**

**Alain Juppé et Bruno Le Maire**



# Les intentions de vote au second tour des primaires

Q. Et si le second tour des primaires des Républicains avait lieu dimanche prochain, pour lequel des candidats suivants y aurait-il le plus de chance que vous votiez ?



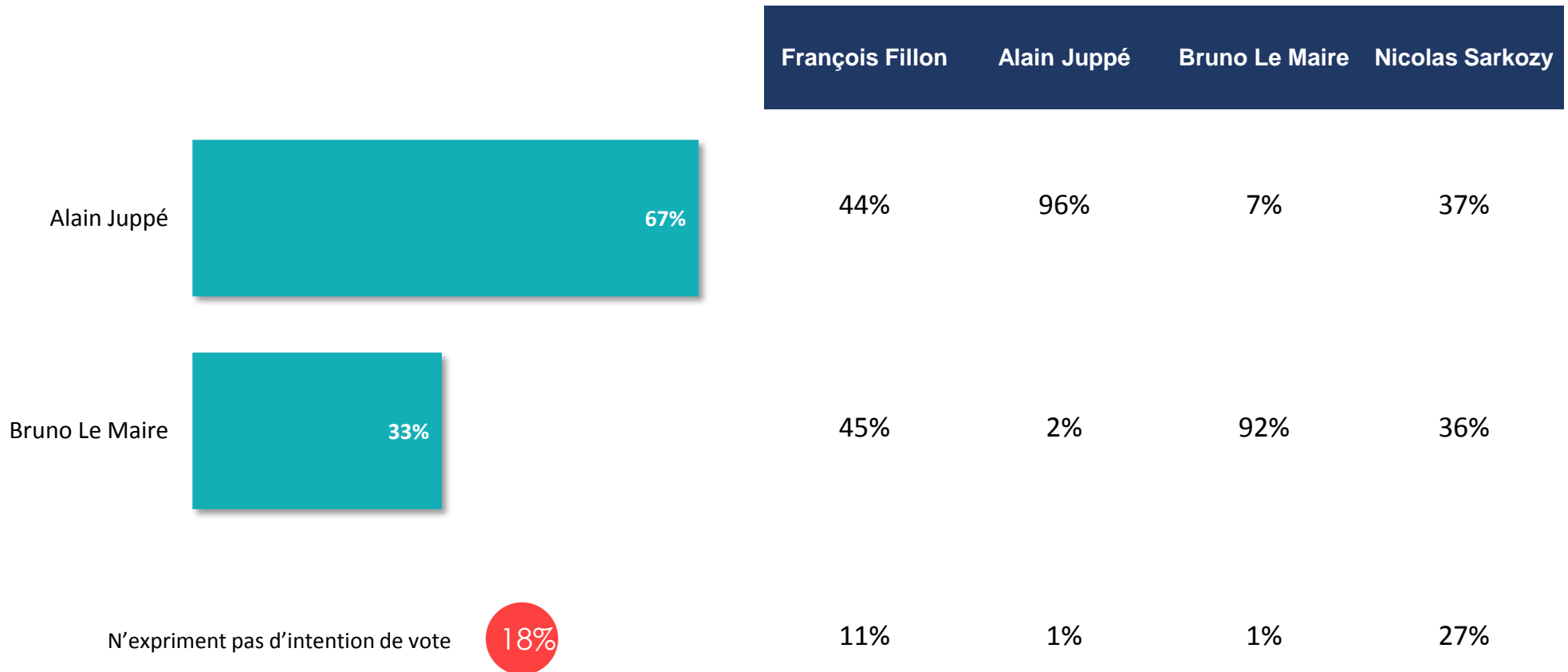


# Les intentions de vote au second tour des primaires

Q. Et si le second tour des primaires des Républicains avait lieu dimanche prochain, pour lequel des candidats suivants y aurait-il le plus de chance que vous votiez ?



Détail selon l'intention de vote au premier tour des primaires dans l'hypothèse des candidats déclarés et des candidats potentiels





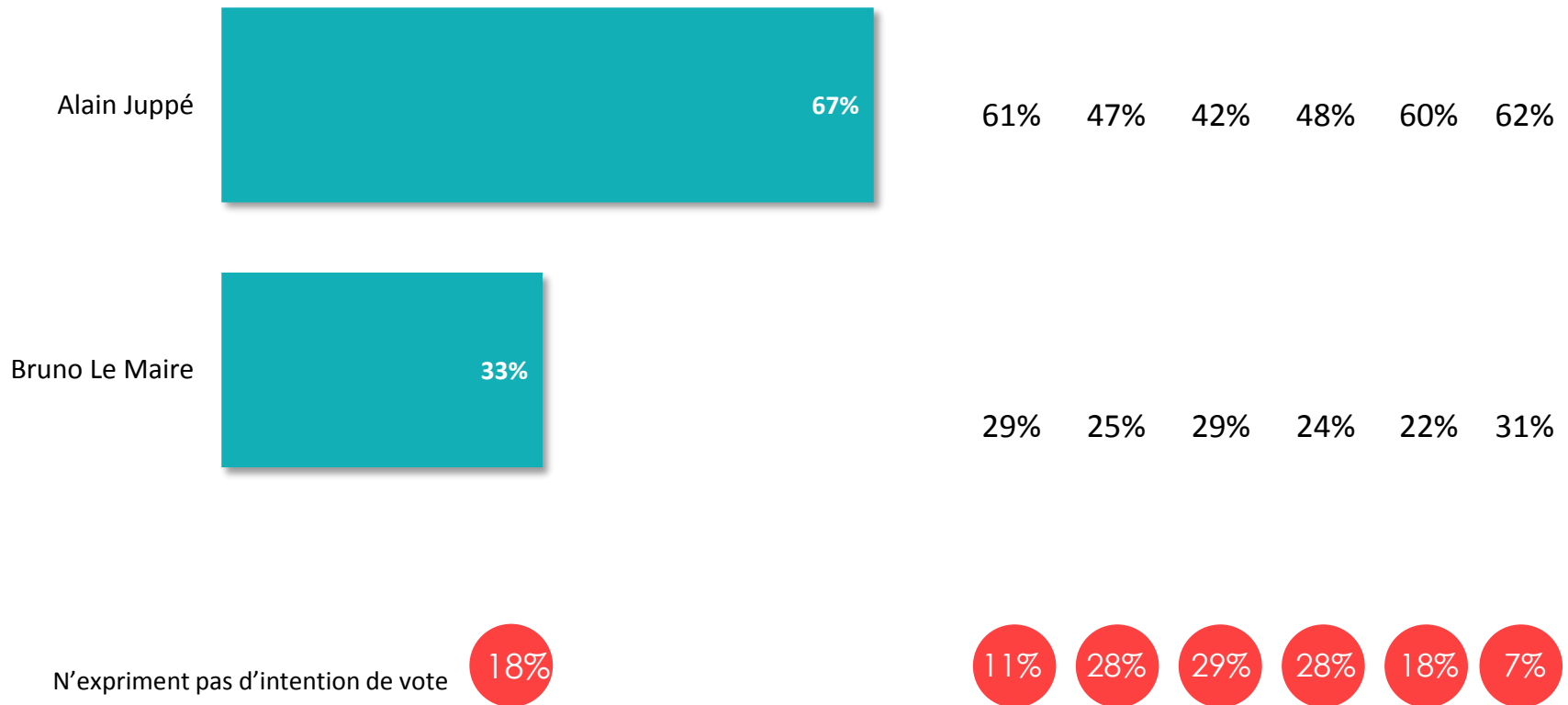



# Les intentions de vote au second tour des primaires

Q. Et si le second tour des primaires des Républicains avait lieu dimanche prochain, pour lequel des candidats suivants y aurait-il le plus de chance que vous votiez ?

  
808  
personnes

Détail selon le sexe et l'âge





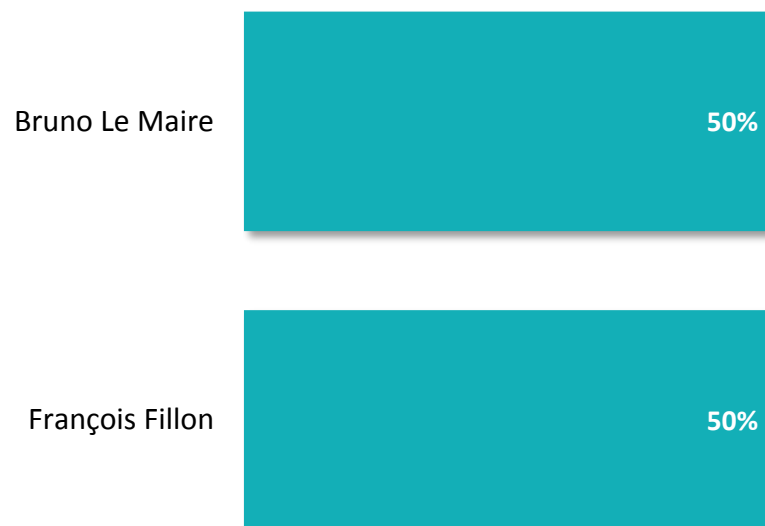
**L'hypothèse 3 :**

**Bruno Le Maire et François Fillon**



# Les intentions de vote au second tour des primaires

Q. Et si le second tour des primaires des Républicains avait lieu dimanche prochain, pour lequel des candidats suivants y aurait-il le plus de chance que vous votiez ?



N'expriment pas d'intention de vote **28%**



# Les intentions de vote au second tour des primaires

Q. Et si le second tour des primaires des Républicains avait lieu dimanche prochain, pour lequel des candidats suivants y aurait-il le plus de chance que vous votiez ?



Détail selon l'intention de vote au premier tour des primaires dans l'hypothèse des candidats déclarés et des candidats potentiels



N'expriment pas d'intention de vote 28%

	François Fillon	Alain Juppé	Bruno Le Maire	Nicolas Sarkozy
Bruno Le Maire	4%	37%	95%	36%
François Fillon	96%	45%	3%	29%
N'expriment pas d'intention de vote	-	18%	2%	35%

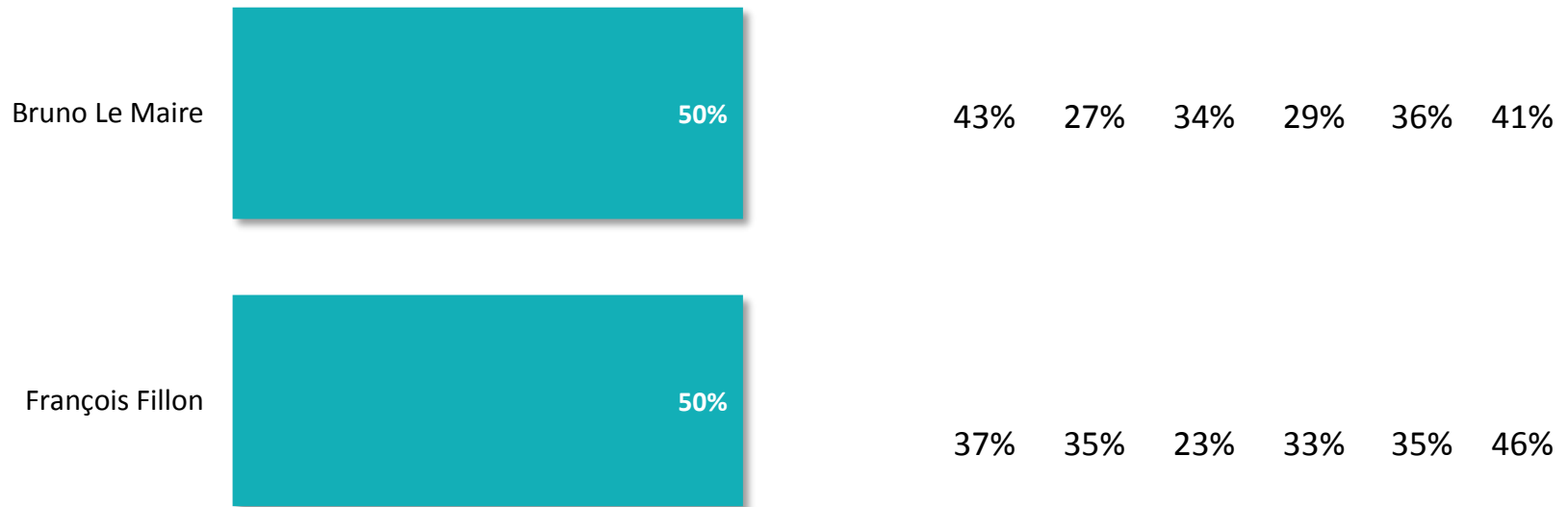



# Les intentions de vote au second tour des primaires

Q. Et si le second tour des primaires des Républicains avait lieu dimanche prochain, pour lequel des candidats suivants y aurait-il le plus de chance que vous votiez ?



Détail selon le sexe et l'âge



N'expriment pas d'intention de vote **28%**





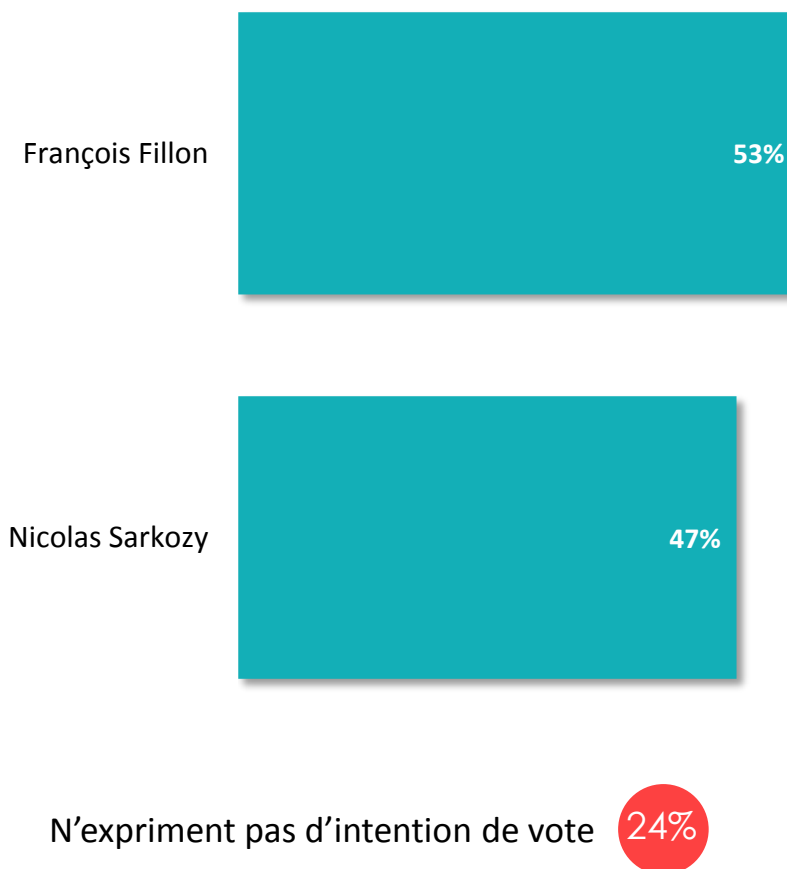
**L'hypothèse 4 :**

**Nicolas Sarkozy et François Fillon**



# Les intentions de vote au second tour des primaires

Q. Et si le second tour des primaires des Républicains avait lieu dimanche prochain, pour lequel des candidats suivants y aurait-il le plus de chance que vous votiez ?






# Les intentions de vote au second tour des primaires

Q. Et si le second tour des primaires des Républicains avait lieu dimanche prochain, pour lequel des candidats suivants y aurait-il le plus de chance que vous votiez ?



Détail selon l'intention de vote au premier tour des primaires dans l'hypothèse des candidats déclarés et des candidats potentiels



N'expriment pas d'intention de vote **24%**

	François Fillon	Alain Juppé	Bruno Le Maire	Nicolas Sarkozy
François Fillon	99%	62%	51%	-
Nicolas Sarkozy	1%	15%	27%	100%
N'expriment pas d'intention de vote	-	23%	22%	-



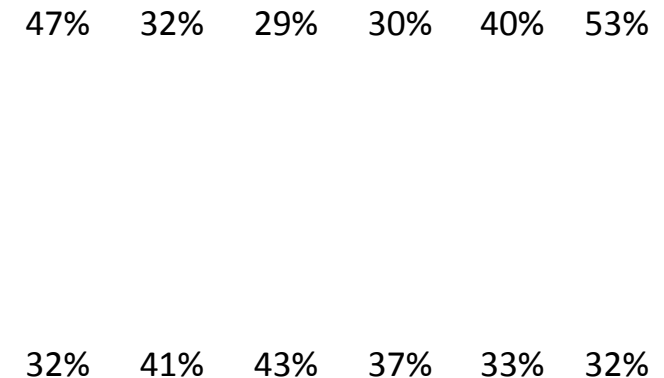
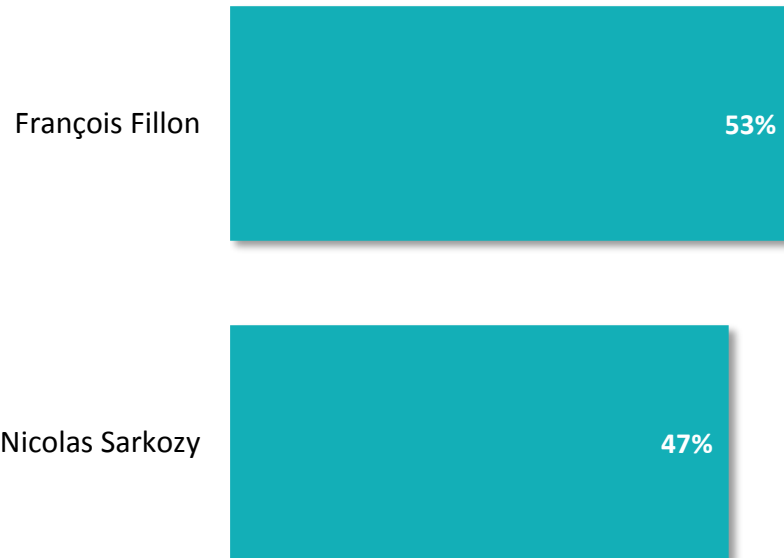



# Les intentions de vote au second tour des primaires

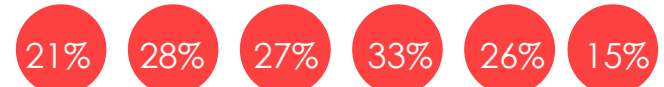
Q. Et si le second tour des primaires des Républicains avait lieu dimanche prochain, pour lequel des candidats suivants y aurait-il le plus de chance que vous votiez ?



Détail selon le sexe et l'âge



N'expriment pas d'intention de vote **24%**



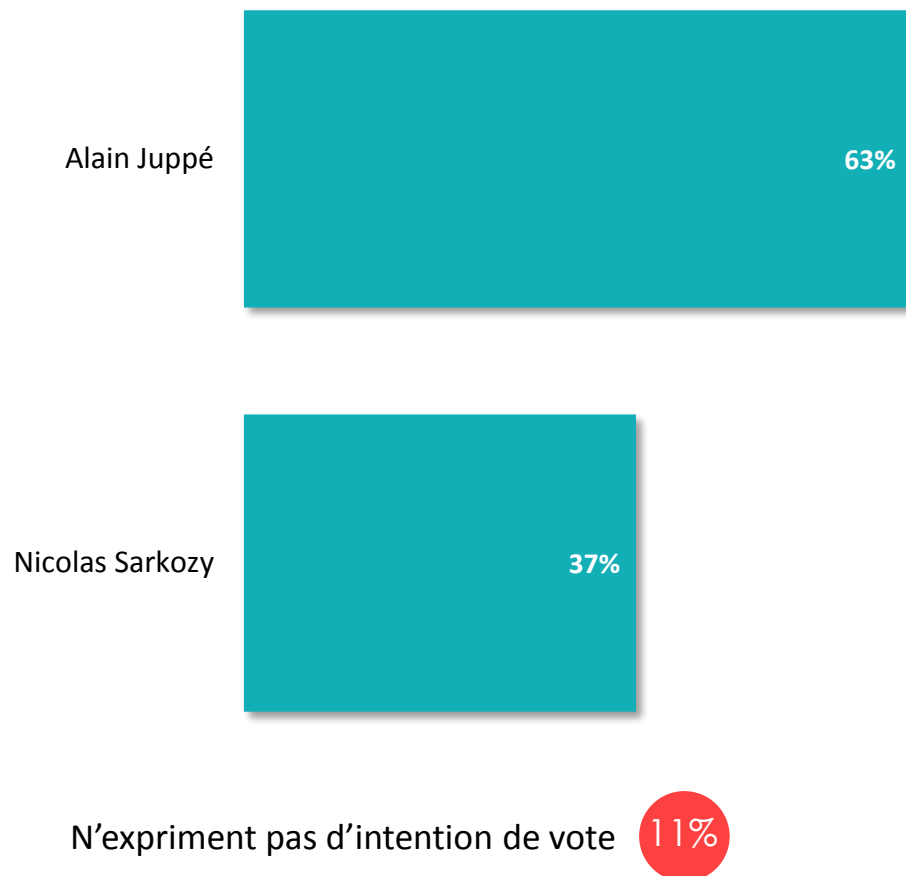


## L'hypothèse 5 : Nicolas Sarkozy et Alain Juppé



# Les intentions de vote au second tour des primaires

Q. Et si le second tour des primaires des Républicains avait lieu dimanche prochain, pour lequel des candidats suivants y aurait-il le plus de chance que vous votiez ?



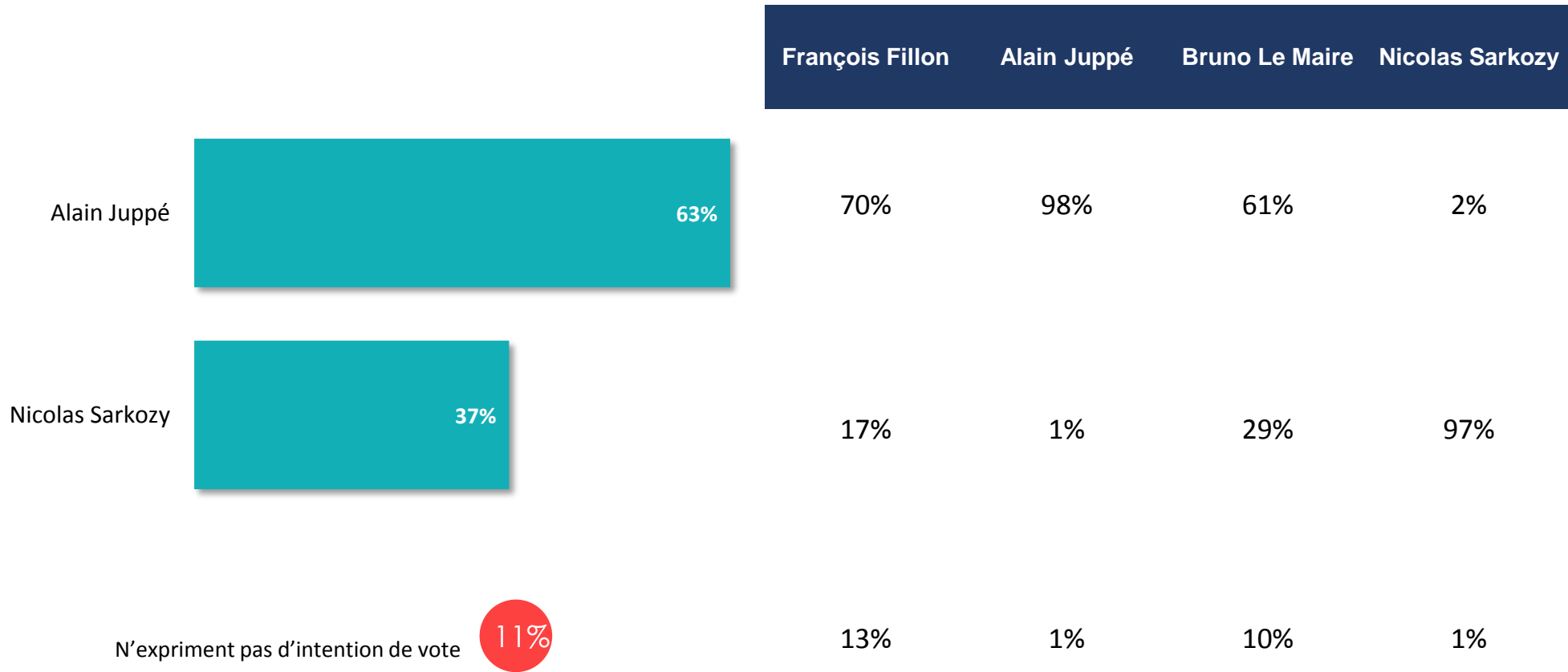


# Les intentions de vote au second tour des primaires

Q. Et si le second tour des primaires des Républicains avait lieu dimanche prochain, pour lequel des candidats suivants y aurait-il le plus de chance que vous votiez ?



Détail selon l'intention de vote au premier tour des primaires dans l'hypothèse des candidats déclarés et des candidats potentiels



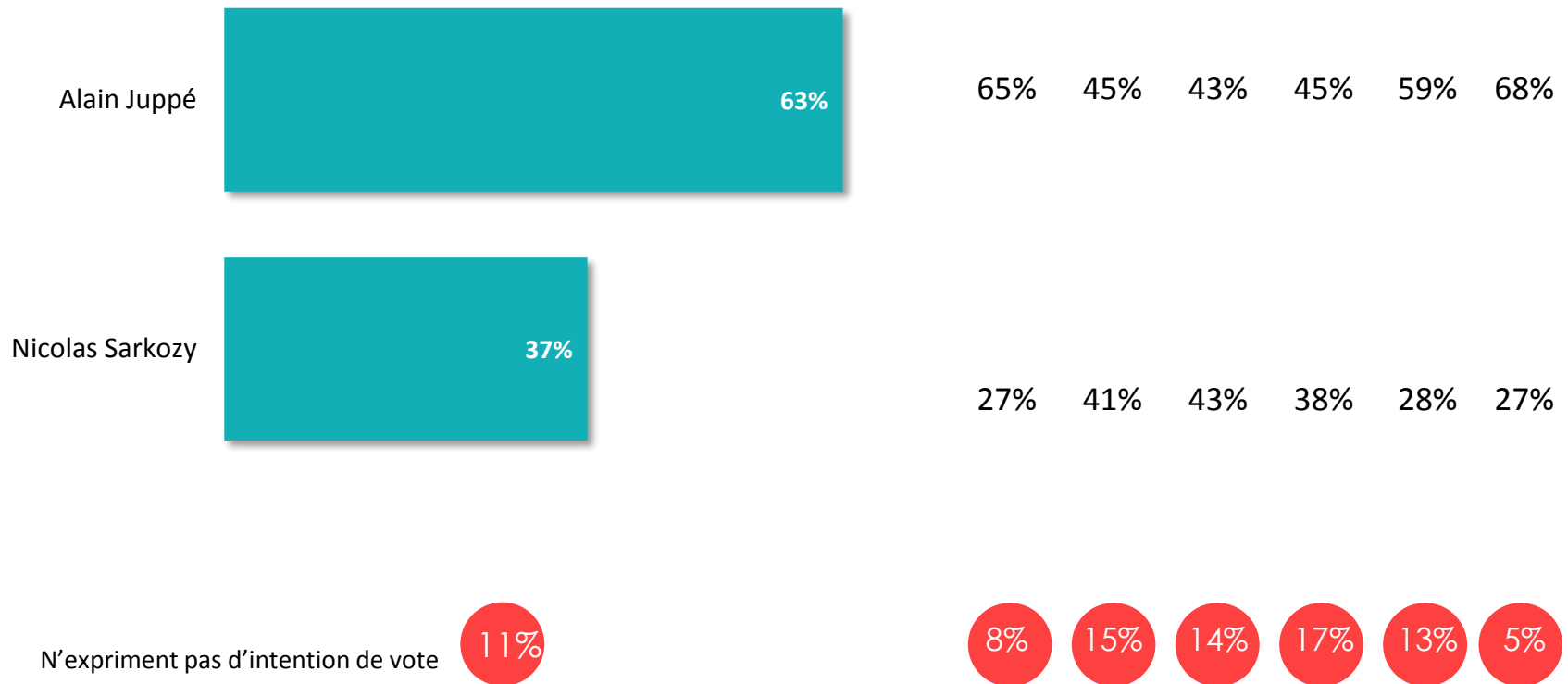



# Les intentions de vote au second tour des primaires

Q. Et si le second tour des primaires des Républicains avait lieu dimanche prochain, pour lequel des candidats suivants y aurait-il le plus de chance que vous votiez ?



Détail selon le sexe et l'âge





**L'hypothèse 6 :**  
**Nicolas Sarkozy et**  
**Bruno Le Maire**



# Les intentions de vote au second tour des primaires

Q. Et si le second tour des primaires des Républicains avait lieu dimanche prochain, pour lequel des candidats suivants y aurait-il le plus de chance que vous votiez ?



N'expriment pas d'intention de vote **21%**

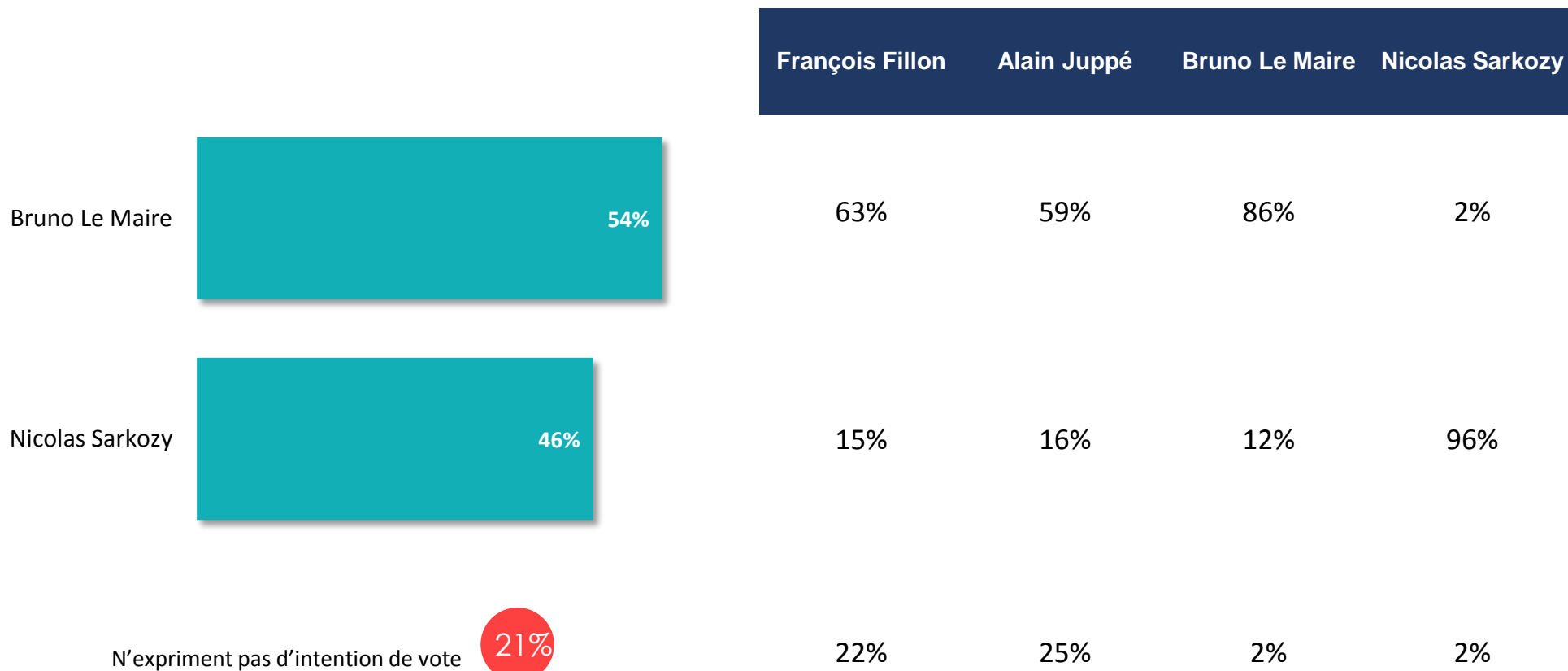


# Les intentions de vote au second tour des primaires

Q. Et si le second tour des primaires des Républicains avait lieu dimanche prochain, pour lequel des candidats suivants y aurait-il le plus de chance que vous votiez ?



Détail selon l'intention de vote au premier tour des primaires dans l'hypothèse des candidats déclarés et des candidats potentiels





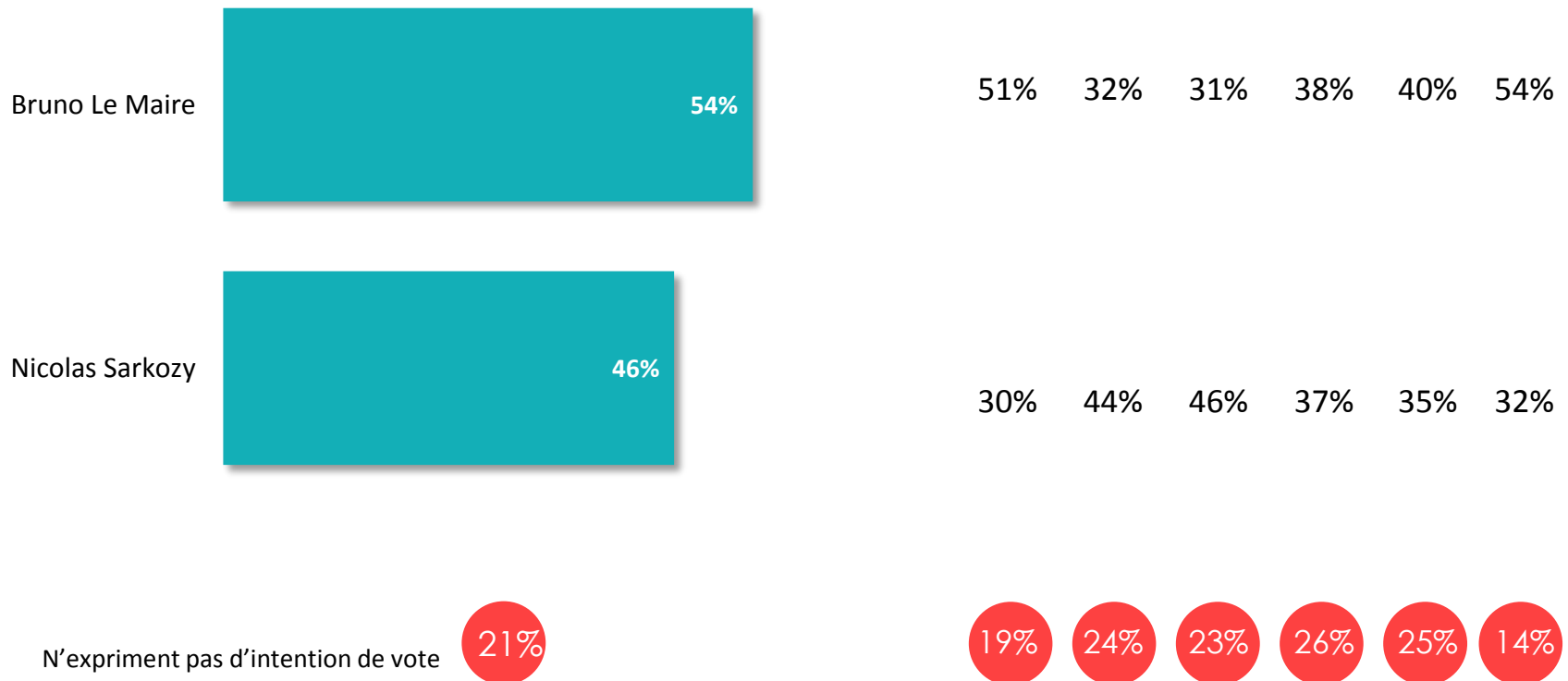



# Les intentions de vote au second tour des primaires

Q. Et si le second tour des primaires des Républicains avait lieu dimanche prochain, pour lequel des candidats suivants y aurait-il le plus de chance que vous votiez ?

  
808  
personnes

Détail selon le sexe et l'âge





*“opinionway*

15 place de la République 75003 Paris

*« Permettre à nos clients de comprendre de manière simple et rapide leur environnement actuel et futur,  
pour mieux décider aujourd’hui, agir demain et imaginer après-demain. »*