



La perception du Code du travail par les Français

Février 2016

“opinionway

15 place de la République 75003 Paris



MEDEF

croissanceplus
GRANDIR ENSEMBLE

“ LA MÉTHODOLOGIE

“opinionway



La méthodologie



Echantillon de **1002 personnes** représentatif de la population française âgée de 18 ans et plus.
L'échantillon a été constitué selon **la méthode des quotas**, au regard des critères de sexe, d'âge, de catégorie socioprofessionnelle, de catégorie d'agglomération et de région de résidence.



L'échantillon a été interrogé par **questionnaire auto-administré en ligne sur système CAWI** (Computer Assisted Web Interview).



Les interviews ont été réalisées les **24 et 25 février 2016**.



OpinionWay a réalisé cette enquête en appliquant les procédures et règles de la **norme ISO 20252**.



Les résultats de ce sondage doivent être lus en tenant compte des marges d'incertitude : 2 à 3 points au plus pour un échantillon de 1000 répondants.

Toute publication totale ou partielle doit impérativement utiliser la mention complète suivante :

« **Sondage OpinionWay pour le MEDEF et CroissancePlus** »
et aucune reprise de l'enquête ne pourra être dissociée de cet intitulé.



Le profil des répondants

Population française âgée de 18 ans et plus

Source : INSEE, Bilan démographique 2014.



	Sexe	%
	Hommes	48%
	Femmes	52%



	Age	%
	18-24 ans	11%
	25-34 ans	16%
	35-49 ans	27%
	50-64 ans	25%
	65 ans et plus	21%



	Région	%
	Ile-de-France	18%
	Nord ouest	23%
	Nord est	23%
	Sud ouest	11%
	Sud est	25%



	Activité professionnelle	%
	Agriculteurs	1%
	Catégories socioprofessionnelles supérieures	27%
	Artisans / Commerçants / Chefs d'entreprise	3%
	Professions libérales / Cadres	9%
	Professions intermédiaires	15%
	Catégories populaires	32%
	Employés	18%
	Ouvriers	14%
	Inactifs	40%
	Retraités	27%
	Autres inactifs	13%



	Taille d'agglomération	%
	Une commune rurale	23%
	De 2000 à 19 999 habitants	17%
	De 20 000 à 99 999 habitants	14%
	100 000 habitants et plus	30%
	Agglomération parisienne	16%



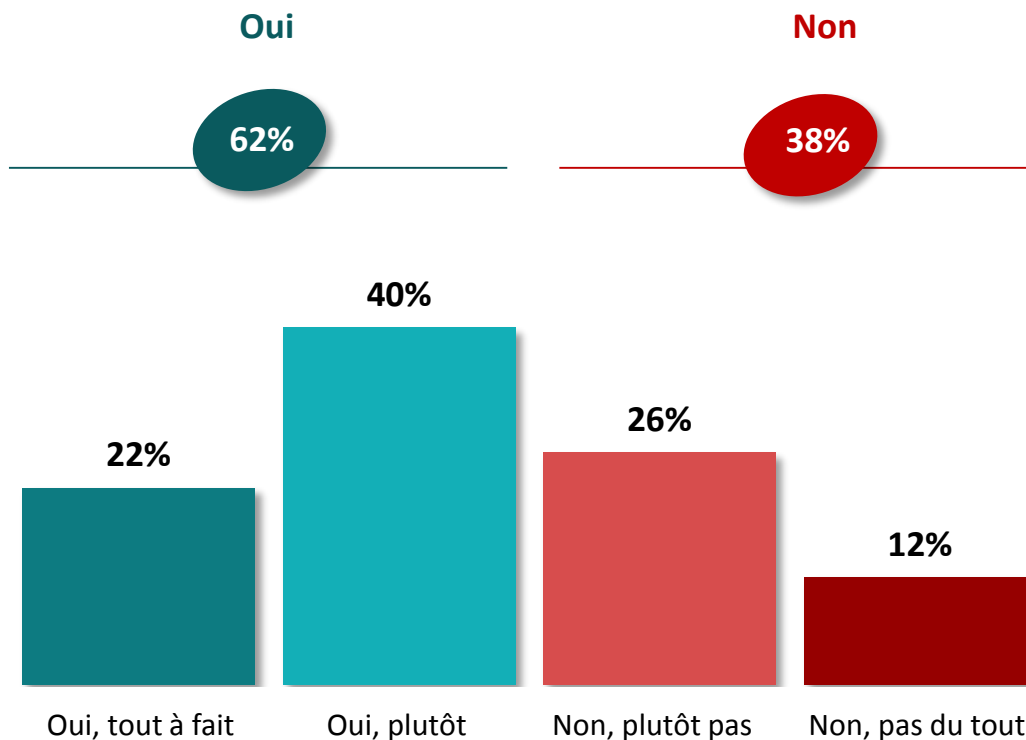
LES RÉSULTATS



L'influence du Code du travail sur la création d'emplois



Q. Selon vous, le code du travail tel qu'il existe aujourd'hui représente-t-il un frein à la création d'emplois en France ?





L'influence du Code du travail sur la création d'emplois

Q. Selon vous, le code du travail tel qu'il existe aujourd'hui représente-t-il un frein à la création d'emplois en France ?



	% Total	Sexe		Âge					CSP		
		Homme	Femme	18-24 ans	25-34 ans	35-49 ans	50-64 ans	65 ans et +	CSP+	CSP-	Inactifs
Sous-total Oui	62%	60%	63%	54%	61%	58%	62%	71%	64%	54%	66%
...Oui, tout à fait	22%	22%	21%	20%	12%	19%	22%	34%	23%	14%	28%
...Oui, plutôt	40%	38%	42%	34%	49%	39%	40%	37%	41%	40%	38%
Sous-total Non	38%	39%	37%	46%	38%	41%	38%	29%	36%	45%	34%
...Non, plutôt pas	26%	22%	29%	41%	28%	25%	22%	21%	26%	29%	24%
...Non, pas du tout	12%	17%	8%	5%	10%	16%	16%	8%	10%	16%	10%



L'influence du Code du travail sur la création d'emplois

Q. Selon vous, le code du travail tel qu'il existe aujourd'hui représente-t-il un frein à la création d'emplois en France ?



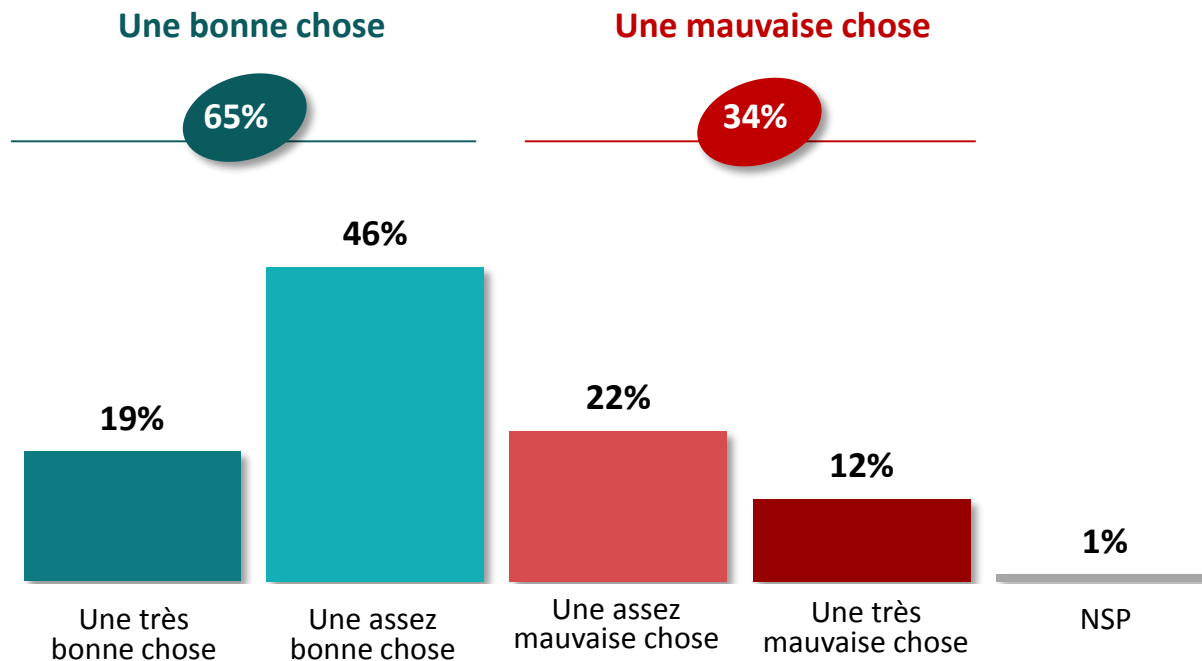
	% Total	Statut						Proximité partisane					
		A son compte	Salarié	... dont salarié du public	... dont salarié du privé	Chômeur	Retraité	Gauche radicale	PS	MoDem	Les Républicains	FN	Sans préférence partisane
Sous-total Oui	62%	83%	56%	64%	52%	62%	67%	35%	61%	69%	79%	60%	56%
...Oui, tout à fait	22%	52%	15%	17%	14%	7%	30%	10%	16%	27%	40%	27%	12%
...Oui, plutôt	40%	31%	41%	47%	38%	55%	37%	25%	45%	42%	39%	33%	44%
Sous-total Non	38%	17%	43%	35%	47%	38%	33%	65%	39%	29%	21%	39%	44%
...Non, plutôt pas	26%	11%	29%	26%	31%	24%	22%	26%	28%	23%	17%	22%	33%
...Non, pas du tout	12%	6%	14%	9%	16%	14%	11%	39%	11%	6%	4%	17%	11%



L'assouplissement de la réglementation des entreprises



Q. Et diriez-vous qu'assouplir la réglementation des entreprises serait plutôt une bonne chose ou plutôt une mauvaise chose pour la création d'emplois en France ?





L'assouplissement de la réglementation des entreprises

Q. Et diriez-vous qu'assouplir la réglementation des entreprises serait plutôt une bonne chose ou plutôt une mauvaise chose pour la création d'emplois en France ?



	% Total	Sexe		Âge					CSP		
		Homme	Femme	18-24 ans	25-34 ans	35-49 ans	50-64 ans	65 ans et +	CSP+	CSP-	Inactifs
Sous-total Bonne chose	65%	60%	69%	71%	66%	58%	59%	77%	68%	56%	72%
...Une très bonne chose	19%	20%	18%	21%	17%	13%	17%	30%	23%	10%	24%
...Une assez bonne chose	46%	40%	51%	50%	49%	45%	42%	47%	45%	46%	48%
Sous-total Mauvaise chose	34%	39%	31%	29%	33%	41%	40%	23%	32%	43%	27%
...Une assez mauvaise chose	22%	23%	22%	19%	23%	26%	24%	16%	20%	27%	18%
...Une très mauvaise chose	12%	16%	9%	10%	10%	15%	16%	7%	12%	16%	9%



L'assouplissement de la réglementation des entreprises

Q. Et diriez-vous qu'assouplir la réglementation des entreprises serait plutôt une bonne chose ou plutôt une mauvaise chose pour la création d'emplois en France ?

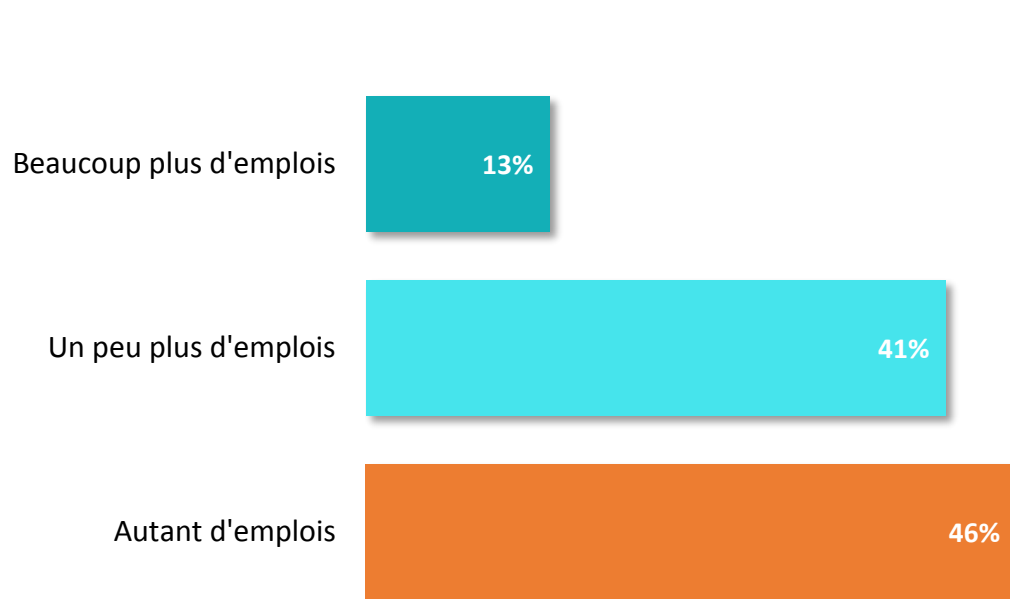


	% Total	Statut						Proximité partisane					
		A son compte	Salarié	... dont salarié du public	... dont salarié du privé	Chômeur	Retraité	Gauche radicale	PS	MoDem	Les Républicains	FN	Sans préférence partisane
Sous-total Bonne chose	65%	87%	58%	62%	56%	59%	72%	30%	67%	76%	85%	62%	59%
...Une très bonne chose	19%	56%	13%	10%	14%	3%	26%	7%	11%	26%	41%	20%	10%
...Une assez bonne chose	46%	31%	45%	52%	42%	56%	46%	23%	56%	50%	44%	42%	49%
Sous-total Mauvaise chose	34%	13%	41%	38%	43%	41%	28%	70%	33%	24%	15%	36%	40%
...Une assez mauvaise chose	22%	7%	26%	23%	27%	27%	18%	31%	22%	22%	12%	22%	26%
...Une très mauvaise chose	12%	6%	15%	15%	16%	14%	10%	39%	11%	2%	3%	14%	14%



Les conditions de licenciement économique face aux CDI

Q. Et selon vous, les chefs d'entreprise proposeraient-ils plus ou autant d'emplois en CDI si les conditions de licenciement économique étaient simplifiées ?



54% des Français estiment que la simplification des conditions de licenciement économique aurait un effet positif sur l'emploi



Les conditions de licenciement économique face aux CDI

Q. Et selon vous, les chefs d'entreprise proposeraient-ils plus ou autant d'emplois en CDI si les conditions de licenciement économique étaient simplifiées ?



	% Total	Sexe		Âge					CSP		
		Homme	Femme	18-24 ans	25-34 ans	35-49 ans	50-64 ans	65 ans et +	CSP+	CSP-	Inactifs
Sous-total Effet sur l'emploi	54%	51%	56%	56%	47%	50%	50%	67%	54%	46%	58%
...Beaucoup plus d'emplois	13%	14%	13%	12%	13%	9%	13%	21%	14%	9%	16%
...Un peu plus d'emplois	41%	37%	43%	44%	34%	41%	37%	46%	40%	37%	42%
Autant d'emplois	46%	49%	44%	44%	53%	50%	49%	33%	46%	54%	41%



Les conditions de licenciement économique face aux CDI

Q. Et selon vous, les chefs d'entreprise proposeraient-ils plus ou autant d'emplois en CDI si les conditions de licenciement économique étaient simplifiées ?



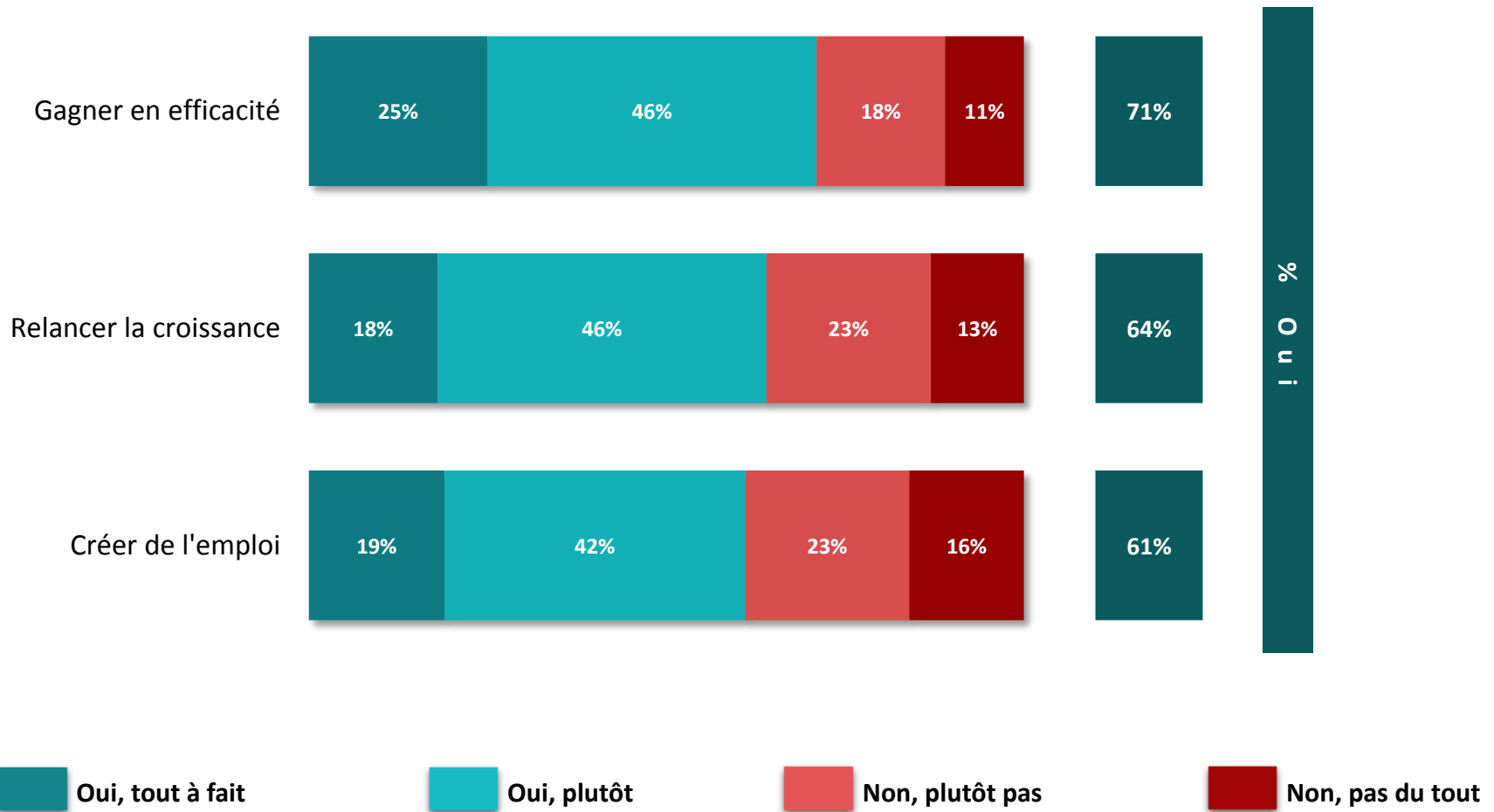
	% Total	Statut						Proximité partisane					
		A son compte	Salarié	... dont salarié du public	... dont salarié du privé	Chômeur	Retraité	Gauche radicale	PS	MoDem	Les Républicains	FN	Sans préférence partisane
Sous-total Effet sur l'emploi	54%	71%	49%	52%	48%	40%	60%	23%	48%	69%	81%	54%	42%
...Beaucoup plus d'emplois	13%	30%	10%	9%	10%	6%	17%	2%	5%	20%	26%	14%	9%
...Un peu plus d'emplois	41%	41%	39%	43%	38%	34%	43%	21%	43%	49%	55%	40%	33%
Autant d'emplois	46%	29%	51%	48%	52%	60%	39%	77%	51%	31%	19%	46%	57%



La négociation d'accords au sein des entreprises



Q. Selon vous, si des accords étaient négociés au sein de chaque entreprise pour organiser la production et le temps de travail, est-ce que cela permettrait de... ?





La négociation d'accords au sein des entreprises

Q. Selon vous, si des accords étaient négociés au sein de chaque entreprise pour organiser la production et le temps de travail, est-ce que cela permettrait de... ?



	% Oui	Sexe		Âge					CSP		
		Homme	Femme	18-24 ans	25-34 ans	35-49 ans	50-64 ans	65 ans et +	CSP+	CSP-	Inactifs
Gagner en efficacité	71%	71%	71%	69%	67%	67%	70%	83%	71%	63%	78%
Relancer la croissance	64%	62%	68%	68%	67%	57%	60%	76%	64%	58%	71%
Créer de l'emploi	61%	56%	65%	67%	61%	53%	55%	77%	59%	53%	70%



La négociation d'accords au sein des entreprises

Q. Selon vous, si des accords étaient négociés au sein de chaque entreprise pour organiser la production et le temps de travail, est-ce que cela permettrait de... ?



	% Oui	Statut						Proximité partisane					
		A son compte	Salarié	... dont salarié du public	... dont salarié du privé	Chômeur	Retraité	Gauche radicale	PS	MoDem	Les Républicains	FN	Sans préférence partisane
Gagner en efficacité	71%	83%	67%	71%	65%	56%	81%	44%	69%	78%	90%	66%	67%
Relancer la croissance	64%	79%	59%	65%	56%	59%	72%	32%	58%	79%	87%	64%	61%
Créer de l'emploi	61%	80%	53%	60%	50%	55%	70%	19%	56%	68%	84%	65%	55%



“opinionway

15 place de la République 75003 Paris

*« Permettre à nos clients de comprendre de manière simple et rapide leur environnement actuel et futur,
pour mieux décider aujourd’hui, agir demain et imaginer après-demain. »*