



## Questions d'actualité – Club LCI

Septembre 2014

**Toute publication totale ou partielle doit impérativement utiliser la mention complète suivante : « Sondage OpinionWay-Clai-LCI » et aucune reprise de l'enquête ne pourra être dissociée de cet intitulé.**

A

# Méthodologie



# Méthodologie

- ▶ Étude réalisée auprès d'un **échantillon de 976 personnes**, représentatif de la **population française âgée de 18 ans et plus**.
- ▶ L'échantillon a été constitué selon la méthode des quotas, au regard des critères de sexe, d'âge, de catégorie socioprofessionnelle, de catégorie d'agglomération et de région de résidence.
- ▶ **Mode d'interrogation**: L'échantillon a été interrogé en ligne sur système Cawi (Computer Assisted Web Interview).
- ▶ **Dates de terrain**: les interviews ont été réalisées **les 10 et 11 septembre 2014**.
- ▶ OpinionWay rappelle par ailleurs que les résultats de ce sondage doivent être lus en tenant compte des marges d'incertitude : 2 à 3 points au plus pour un échantillon de 1000 répondants.
- ▶ OpinionWay a réalisé cette enquête en appliquant les procédures et règles de la norme ISO 20252.



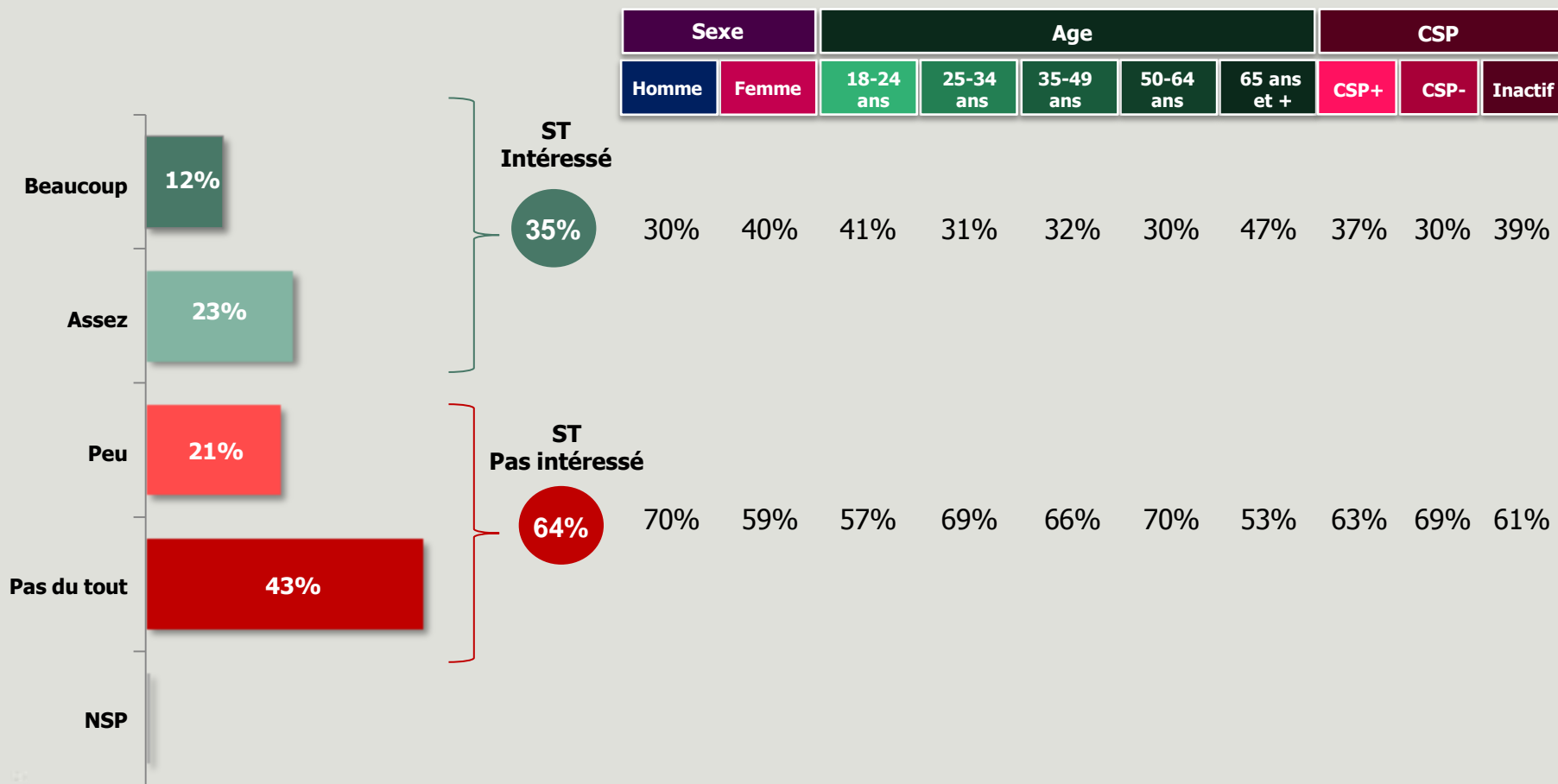
# B

Résultats



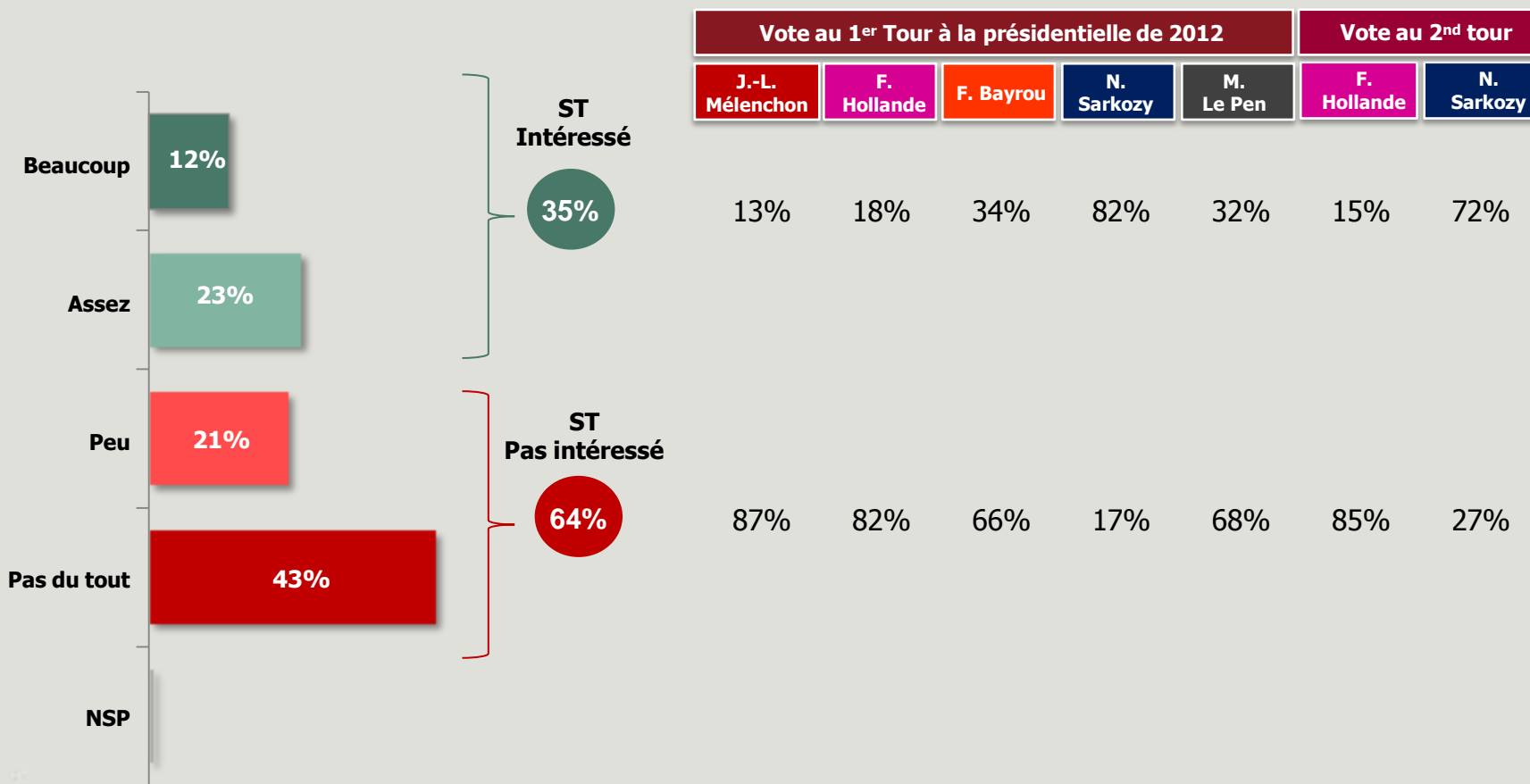
# Intérêt pour la décision de Nicolas Sarkozy de revenir en politique ou non

Q : Vous savez que Nicolas Sarkozy va prochainement annoncer s'il revient ou pas en politique. Diriez-vous que sa décision vous intéresse... ?



# Intérêt pour la décision de Nicolas Sarkozy de revenir en politique ou non

**Q : Vous savez que Nicolas Sarkozy va prochainement annoncer s'il revient ou pas en politique. Diriez-vous que sa décision vous intéresse... ?**



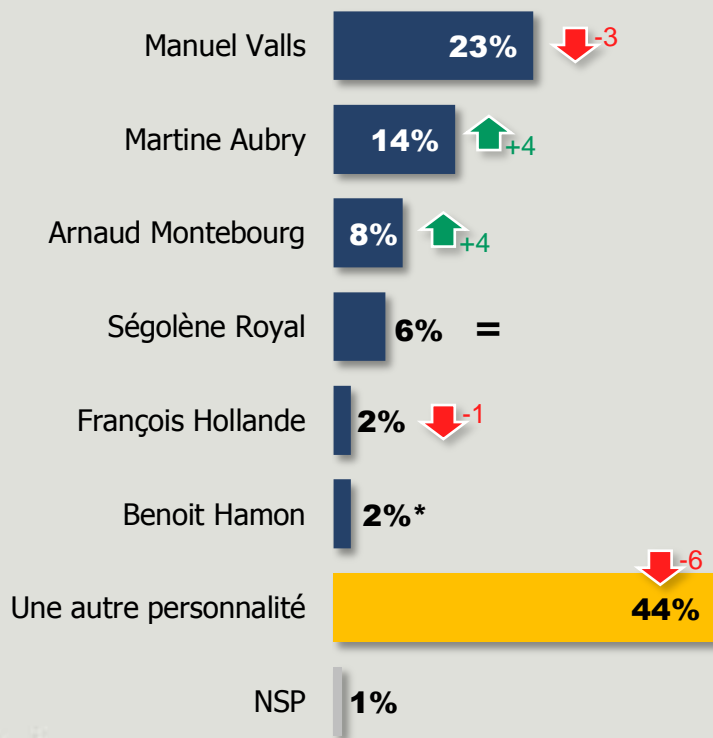
# Candidat PS préféré pour l'élection présidentielle de 2017

Q : Selon vous, parmi les personnalités suivantes, laquelle serait le meilleur candidat du Parti Socialiste pour l'élection présidentielle de 2017 ?

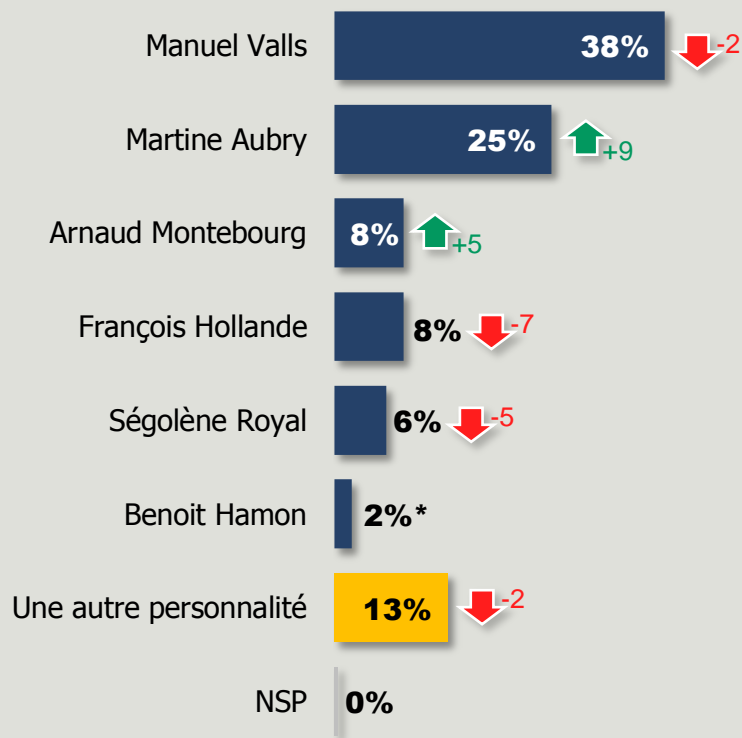
Evolution depuis  
Mai 2014

\*non posé en mai 2014

## Ensemble des Français



## Sympathisants du PS



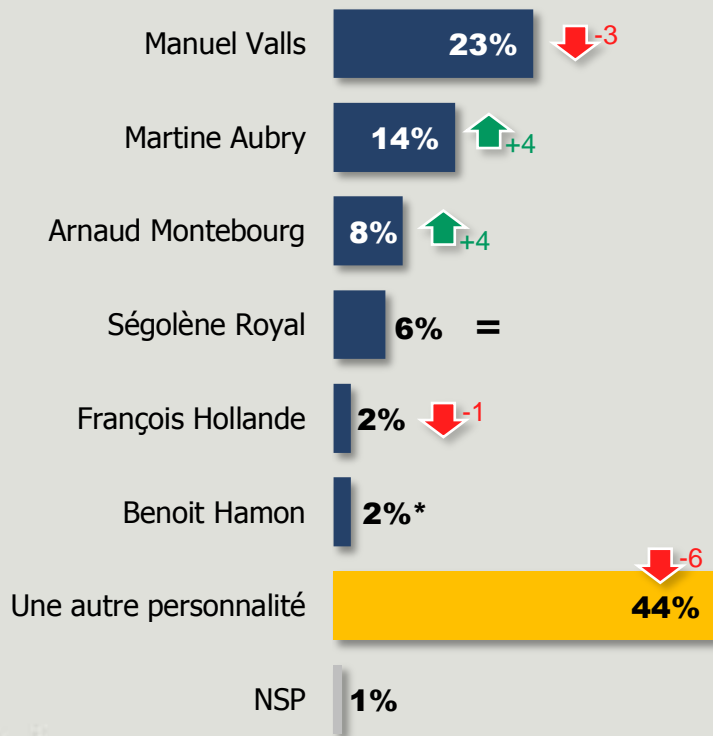
# Candidat PS préféré pour l'élection présidentielle de 2017

Q : Selon vous, parmi les personnalités suivantes, laquelle serait le meilleur candidat du Parti Socialiste pour l'élection présidentielle de 2017 ?

Evolution depuis  
Mai 2014

\*non posé en mai 2014

Ensemble des Français



| Sexe  |       | Age       |           |           |           |             | CSP  |      |         |
|-------|-------|-----------|-----------|-----------|-----------|-------------|------|------|---------|
| Homme | Femme | 18-24 ans | 25-34 ans | 35-49 ans | 50-64 ans | 65 ans et + | CSP+ | CSP- | Inactif |
| 27%   | 20%   | 18%       | 29%       | 18%       | 20%       | 32%         | 27%  | 18%  | 25%     |
| 14%   | 14%   | 14%       | 12%       | 12%       | 18%       | 14%         | 18%  | 8%   | 15%     |
| 11%   | 5%    | 5%        | 5%        | 10%       | 10%       | 6%          | 5%   | 7%   | 9%      |
| 5%    | 7%    | 9%        | 2%        | 5%        | 8%        | 6%          | 5%   | 6%   | 7%      |
| 3%    | 1%    | 4%        | 3%        | 2%        | 1%        | 1%          | 2%   | 2%   | 2%      |
| 1%    | 2%    | 2%        | 1%        | 4%        | -         | -           | 2%   | 2%   | 1%      |
| 38%   | 49%   | 47%       | 48%       | 46%       | 42%       | 39%         | 41%  | 56%  | 39%     |

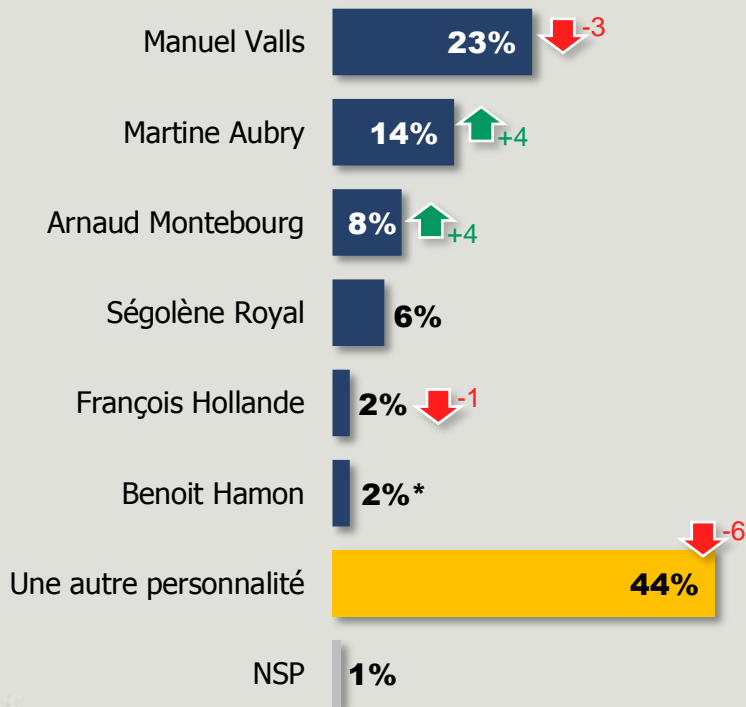
# Candidat PS préféré pour l'élection présidentielle de 2017

**Q : Selon vous, parmi les personnalités suivantes, laquelle serait le meilleur candidat du Parti Socialiste pour l'élection présidentielle de 2017 ?**

Evolution depuis  
Mai 2014

\*non posé en mai 2014

Ensemble des Français



| Vote au 1 <sup>er</sup> Tour à la présidentielle de 2012 |             |           |            |           | Vote au 2 <sup>nd</sup> tour |            |
|--|-------------|-----------|------------|-----------|------------------------------|------------|
| J.-L. Mélenchon  | F. Hollande | F. Bayrou | N. Sarkozy | M. Le Pen | F. Hollande                  | N. Sarkozy |
| 18%  | 26%         | 51%       | 34%        | 17%       | 24%                          | 33%        |
| 32%  | 28%         | 11%       | 2%         | 4%        | 26%                          | 3%         |
| 16%  | 8%          | 1%        | 5%         | 12%       | 8%                           | 6%         |
| 5%   | 7%          | 4%        | 4%         | 7%        | 7%                           | 4%         |
| 6%   | 5%          | -         | -          | -         | 5%                           | -          |
| 1%   | 2%          | 5%        | 2%         | -         | 3%                           | 1%         |
| 22%  | 23%         | 28%       | 51%        | 58%       | 26%                          | 52%        |