



## Le baromètre Metronews / LCI du changement dans l'action politique

*Mars 2015*

Toute publication totale ou partielle doit impérativement utiliser la mention complète suivante : « **Baromètre -Metronews-LCI réalisé par OpinionWay** » et aucune reprise de l'enquête ne pourra être dissociée de cet intitulé.

# A

## Méthodologie



# Méthodologie



▶ Étude réalisée auprès d'un **échantillon de 998 personnes**, représentatif de la **population française âgée de 18 ans et plus**.



▶ L'échantillon a été constitué selon la méthode des quotas, au regard des critères de sexe, d'âge, de catégorie socioprofessionnelle du chef de famille, après stratification par région et catégorie d'agglomération.



▶ OpinionWay a réalisé cette enquête en appliquant les procédures et règles de la norme ISO 20252.



▶ **Mode d'interrogation** : L'échantillon a été interrogé **par téléphone** au domicile des personnes.



▶ **Dates de terrain** : les interviews ont été réalisées **du 2 au 5 mars 2015**.



▶ OpinionWay rappelle par ailleurs que les résultats de ce sondage doivent être lus en tenant compte des marges d'incertitude : 2 à 3 points au plus pour un échantillon de 1000 répondants.

L'ensemble des images utilisées dans ce document sont sous licence creative commons : Palais de l'Élysée By Eric Pouhier, François Bayrou By Regions Democratres 2010, Nicolas Sarkozy by Roberto Stuckert Filh-PR, François Hollande By Charles Hendelus, Christiane Taubira By Guillaume Paumier, Marisol Touraine By Ludovic Lepeltier, Jean-Yves Le Drian By Pymouss, Laurent Fabius By Olivier Ezratty, Manuel Valls By Jackolan1, Michel Sapin By Marie-Lan Nguyen, Marine LePen by Front National - Jean-Luc Mélenchon by Place au Peuple, Jean-Christophe Lagarde By Marie-Lan Nguyen, François Fillon By Marie-Lan Nguyen, Laurent Wauquiez By MEDEF, Nathalie Kosciusko-Morizet By Marie-Lan Nguyen, Xavier Bertrand By Lordkirbs, Bruno Le Maire by Siren-Com, Bernard Cazeneuve By Das österreichische Außenministerium, Ségolène Royal By Jackolan1, François Rebsamen By Portail du Gouvernement, Fleur Pellerin By Lionel Allorge, Stéphane Le Foll By Jackolan1.

**La satisfaction à l'égard de l'action de 12 Ministres a été mesurée sur la base du libellé de leur fonction exacte, soit :**

- ▶ **Emmanuel MACRON**, ministre de l'Economie, de l'industrie et du numérique
- ▶ **Laurent FABIUS**, ministre des Affaires étrangères et du Développement international
- ▶ **Ségolène ROYAL**, ministre de l'Ecologie, du Développement durable et de l'Energie
- ▶ **Christiane TAUBIRA**, Garde des Sceaux, ministre de la Justice
- ▶ **Michel SAPIN**, ministre des Finances et des Comptes publics
- ▶ **François REBSAMEN**, ministre du Travail, de l'Emploi, de la formation professionnelle et du Dialogue social
- ▶ **Jean-Yves LE DRIAN**, ministre de la Défense
- ▶ **Bernard CAZENEUVE**, ministre de l'Intérieur
- ▶ **Najat VALLAUD-BELKACEM\***, ministre de l'Education nationale, de l'enseignement supérieur et de la recherche
- ▶ **Fleur PELLERIN**, ministre de la Culture et de la Communication
- ▶ **Marisol TOURAINE\***, Ministre des Affaires sociales, de la Santé et des droits des femmes
- ▶ **Stéphane LE FOLL**, ministre de l'Agriculture, de l'Agroalimentaire et de la Forêt, porte-parole du Gouvernement

*\*Les Ministres dont le nom est suivi d'une astérisque étaient évalués sur la base du libellé de leur ancienne fonction avant le remaniement du 26 août.*

# B

Résultats



# 1

## Le palmarès de l'action de l'exécutif

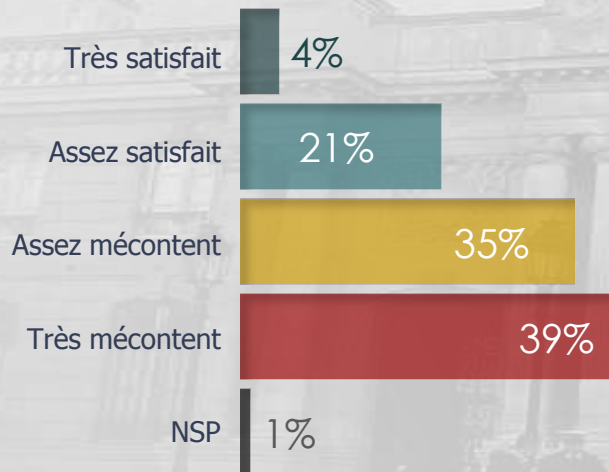


# Le palmarès de l'action de l'exécutif

Q: Êtes-vous très satisfait, assez satisfait, assez mécontent ou très mécontent de l'action de François Hollande comme Président de la République ?



*Satisfaction envers l'action  
du Président François Hollande  
Ensemble des Français*



Satisfait

25% -6

Mécontent

74% +6

*Détail selon le vote au premier tour  
de la présidentielle*



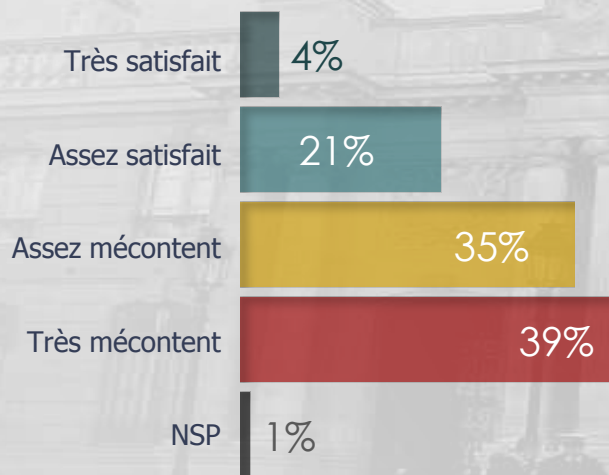
Evolutions depuis  
février 2015

# Le palmarès de l'action de l'exécutif

Q: Êtes-vous très satisfait, assez satisfait, assez mécontent ou très mécontent de l'action de François Hollande comme Président de la République ?



*Satisfaction envers l'action  
du Président François Hollande  
Ensemble des Français*



Satisfait

25% -6

Mécontent

74% +6

*Détail selon le sexe et l'âge*



26%

24%

27%

72%

75%

71%

2%

1%

2%

Evolutions depuis  
février 2015





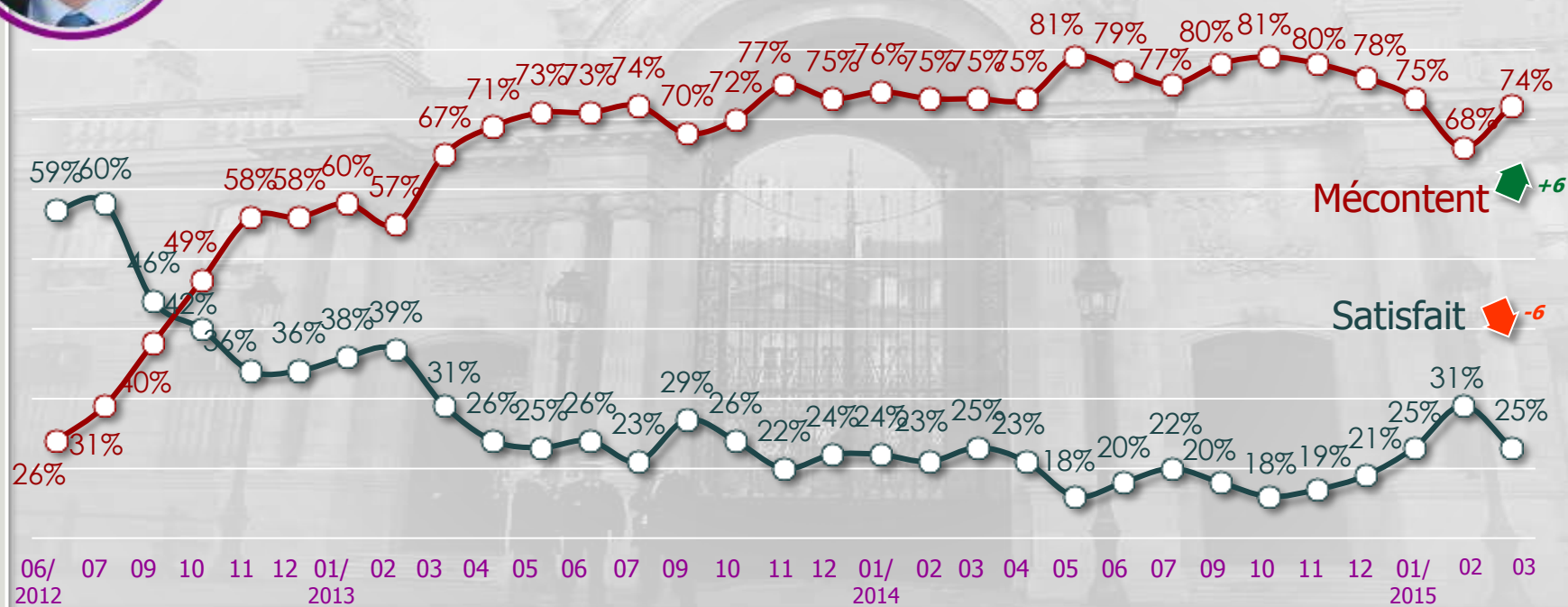
# Le palmarès de l'action de l'exécutif

Evolutions depuis juin 2012 – Ensemble des Français

Q: Êtes-vous très satisfait, assez satisfait, assez mécontent ou très mécontent de l'action de François Hollande comme Président de la République ?



Satisfaction envers l'action  
du Président François Hollande  
Ensemble des Français



Mécontent ▲ +6

Satisfait ▼ -6



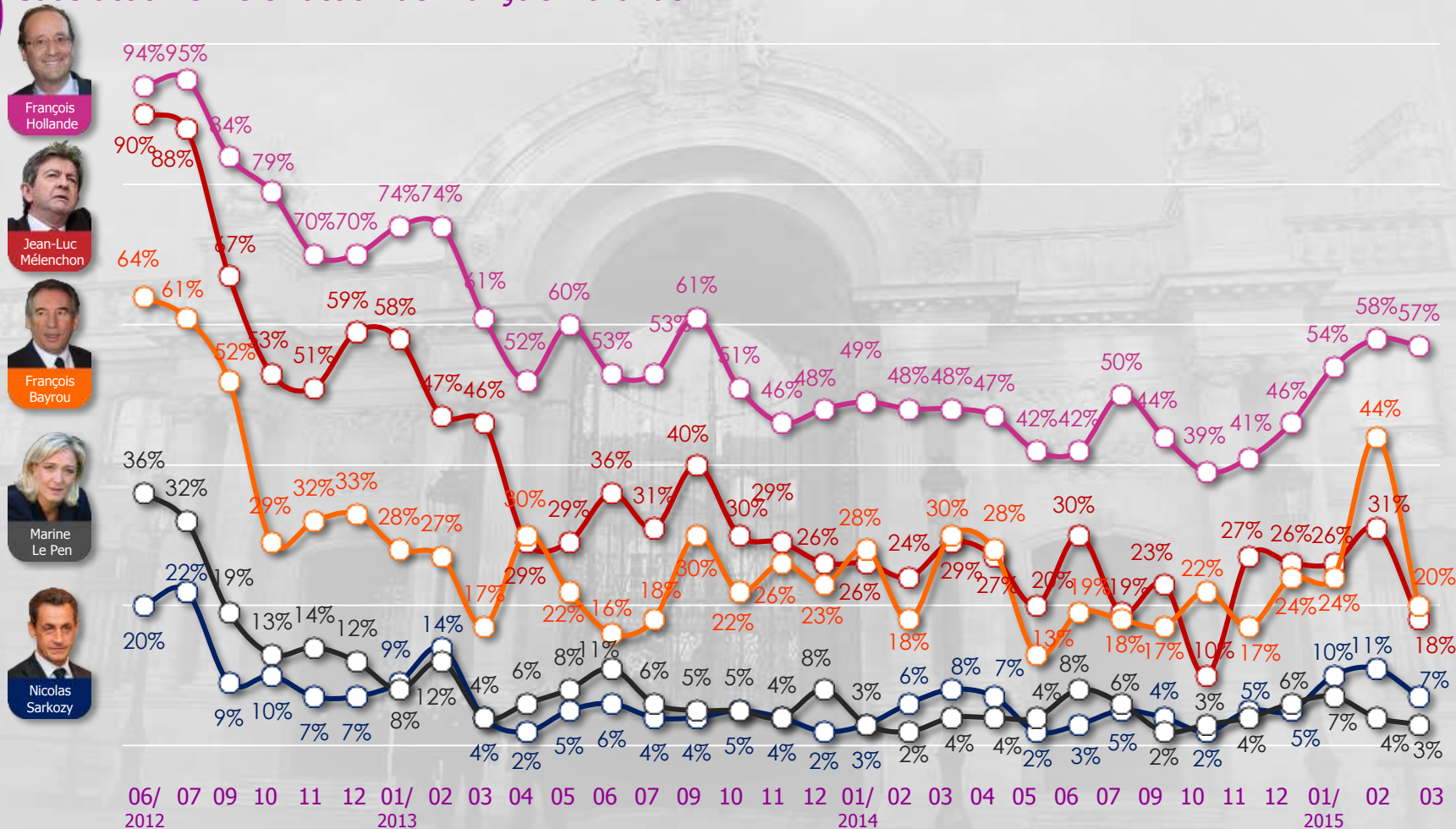
# Le palmarès de l'action de l'exécutif

Evolutions depuis juin 2012 – Détail selon le vote au premier tour en 2012

Q: Êtes-vous très satisfait, assez satisfait, assez mécontent ou très mécontent de l'action de François Hollande comme Président de la République ?



## Satisfaction envers l'action de François Hollande

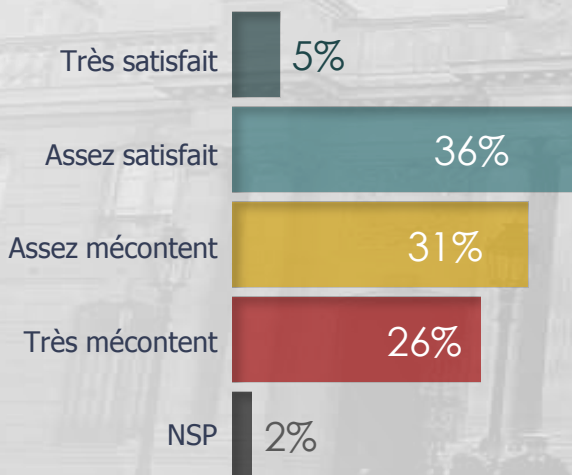


# Le palmarès de l'action de l'exécutif

Q: Êtes-vous très satisfait, assez satisfait, assez mécontent ou très mécontent de l'action de Manuel Valls comme Premier ministre ?



*Satisfaction envers l'action  
du Premier ministre  
Manuel Valls  
Ensemble des Français*



Satisfait

41% -7

Mécontent

57% +7

*Détail selon le vote au premier tour  
de la présidentielle*



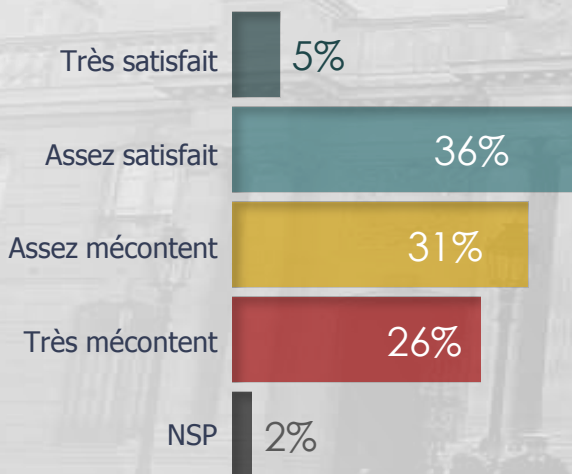
Evolutions depuis  
février 2015

# Le palmarès de l'action de l'exécutif

Q: Êtes-vous très satisfait, assez satisfait, assez mécontent ou très mécontent de l'action de Manuel Valls comme Premier ministre ?



*Satisfaction envers l'action  
du Premier ministre  
Manuel Valls  
Ensemble des Français*



Satisfait

41% -7

Mécontent

57% +7

*Détail selon le sexe et l'âge*



38%

43%

39%

61%

55%

59%

1%

2%

2%

Evolutions depuis  
février 2015



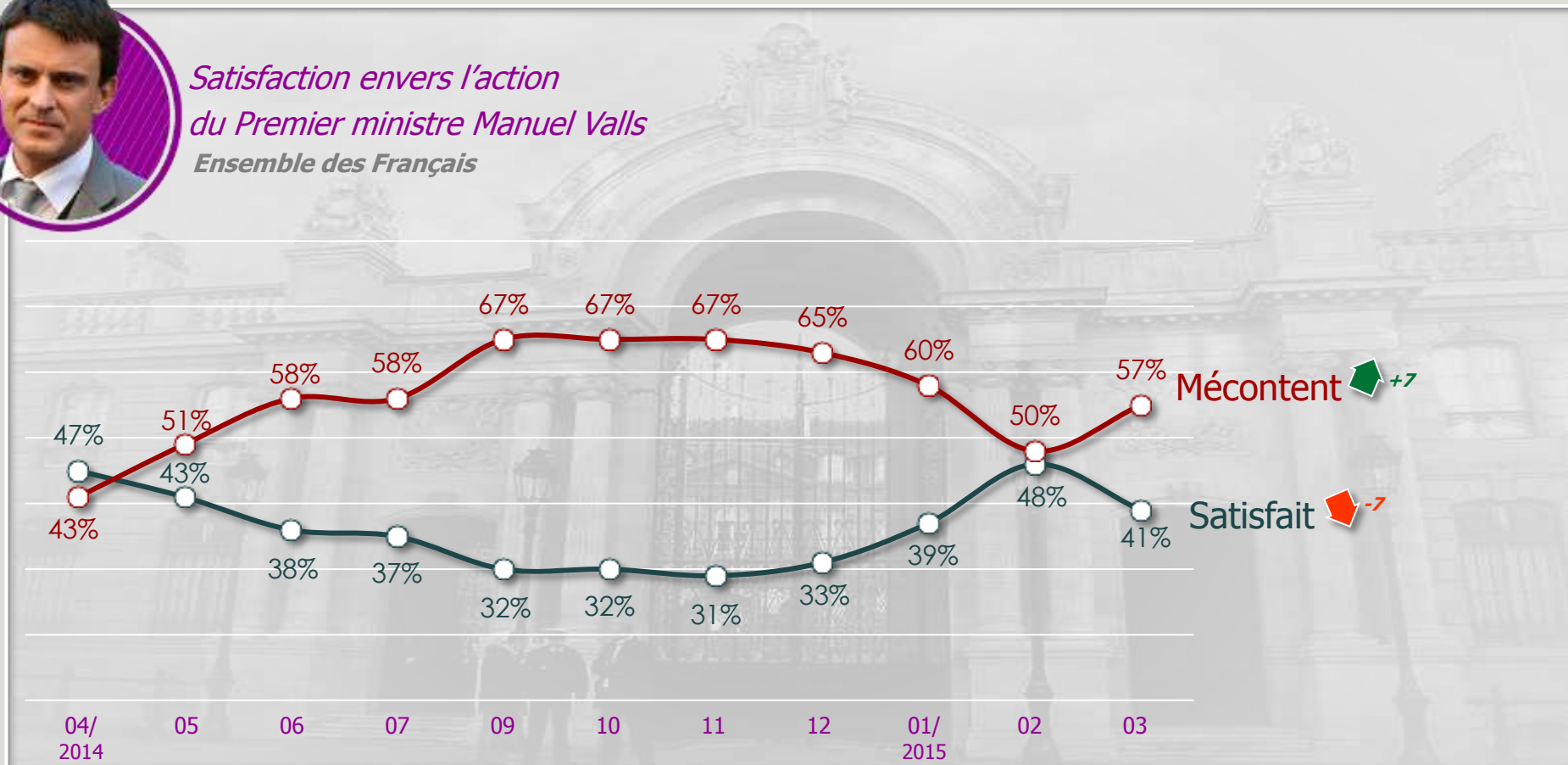
# Le palmarès de l'action de l'exécutif

Evolutions depuis avril 2014 – Ensemble des Français

Q: Êtes-vous très satisfait, assez satisfait, assez mécontent ou très mécontent de l'action de Manuel Valls comme Premier ministre ?



Satisfaction envers l'action  
du Premier ministre Manuel Valls  
Ensemble des Français



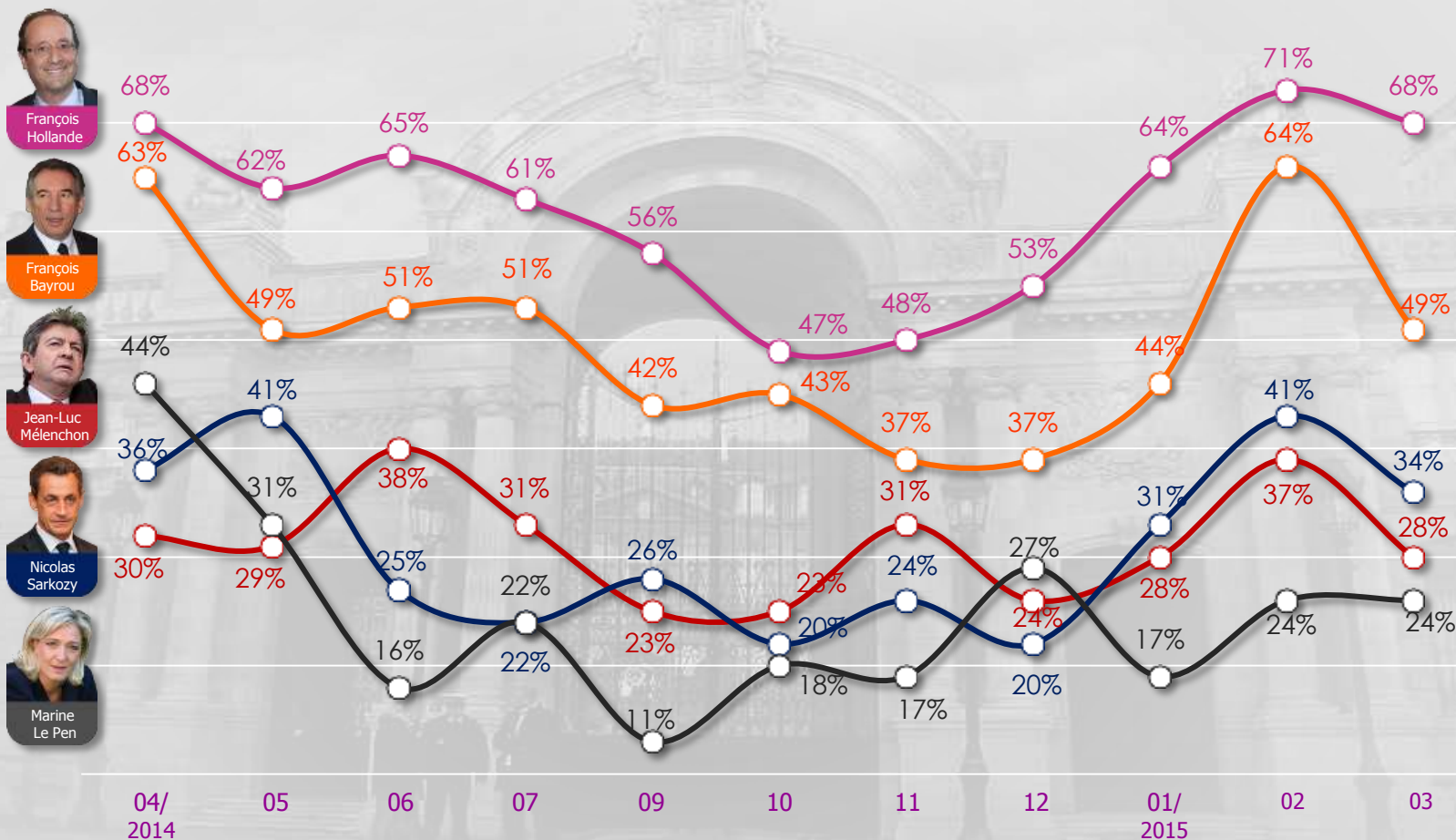
# Le palmarès de l'action de l'exécutif

Evolutions depuis avril 2014 – Détail selon le vote au premier tour en 2012

Q: Êtes-vous très satisfait, assez satisfait, assez mécontent ou très mécontent de l'action de Manuel Valls comme Premier ministre ?



## Satisfaction envers l'action de Manuel Valls

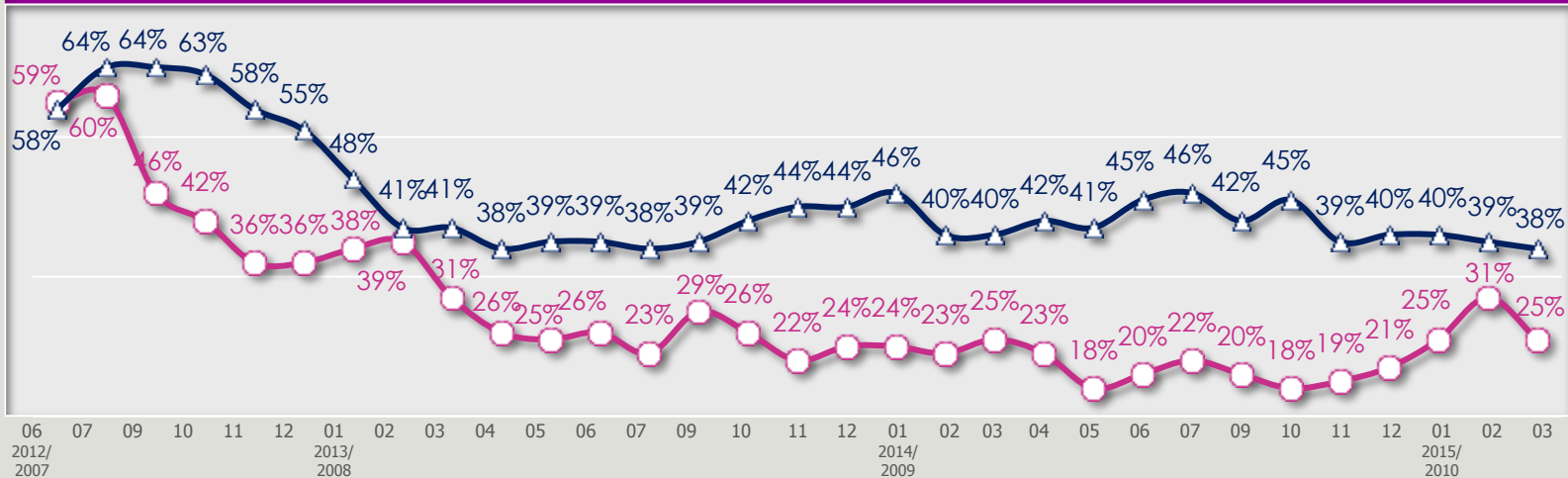


# Le palmarès de l'action de l'exécutif


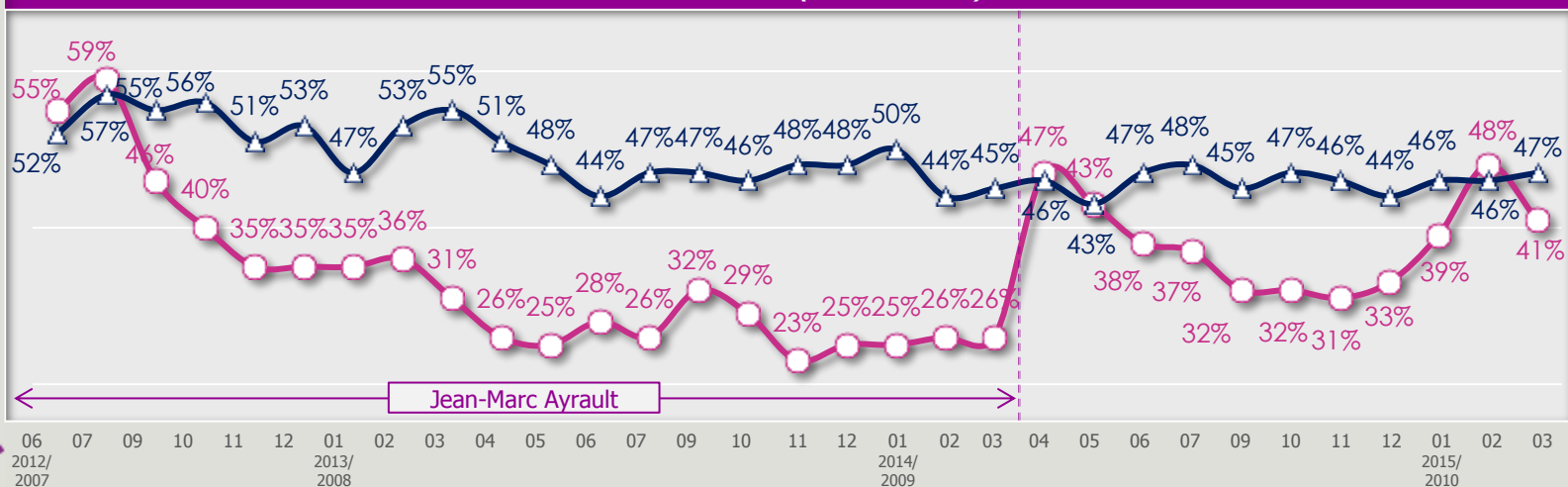
Evolutions comparées avec le précédent quinquennat

Q: Êtes-vous très satisfait, assez satisfait, assez mécontent ou très mécontent de l'action de ... comme Président de la République / Premier ministre ?

## Satisfaction envers l'action du Président de la République (% Satisfaits)



## Satisfaction envers l'action du Premier ministre (% Satisfaits)



# 2

## La perception du changement

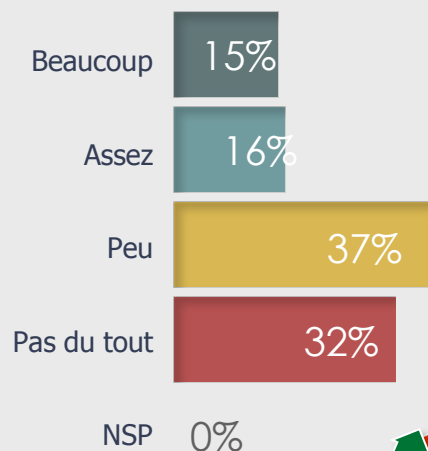




# La perception du changement

Q : Diriez-vous que depuis l'élection de François Hollande, les choses changent en France ?

## Ensemble des Français



Changent

31%

Ne changent pas

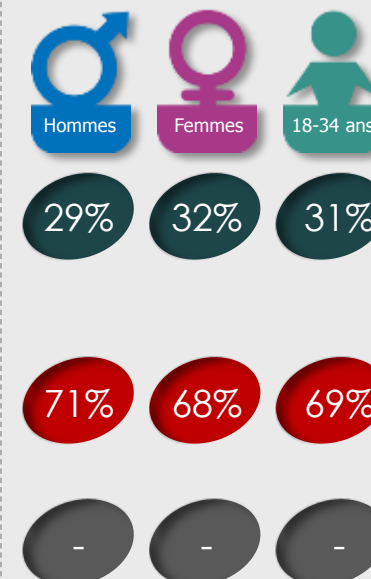
69%

Evolutions depuis février 2015

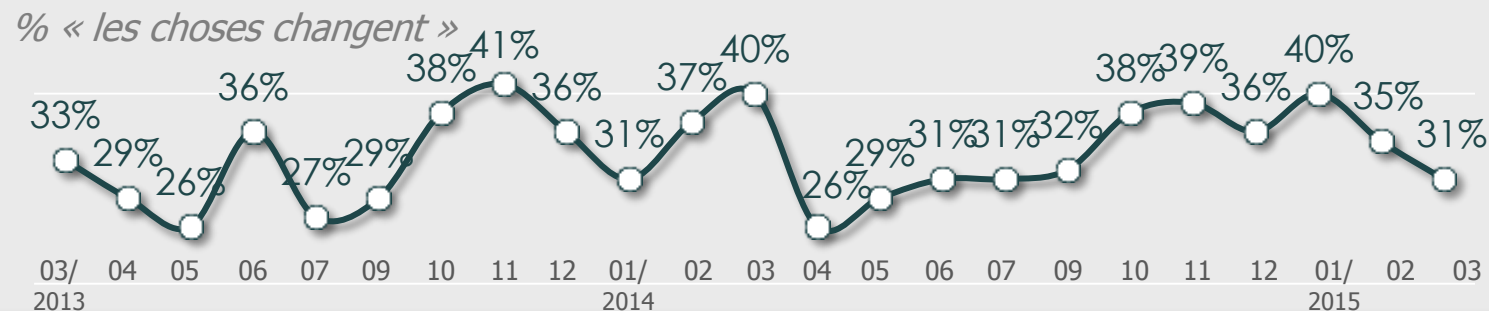
Détail selon le vote au premier tour de la présidentielle



Détail selon le sexe et l'âge





## Evolutions

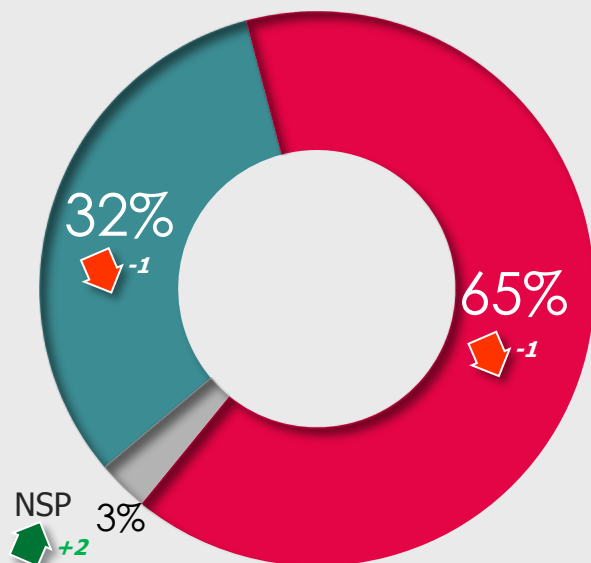


# La perception du changement

Q : Et diriez-vous que ce changement va... ?

*Base : perçoivent un changement (31% des Français)*

-  ...dans le bon sens
-  ...dans le mauvais sens

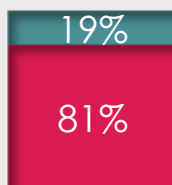


 Evolutions depuis février 2015

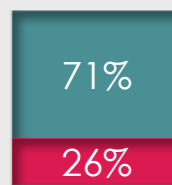
*Détail selon le vote au premier tour de la présidentielle*



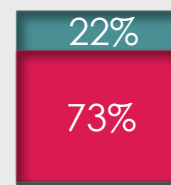
Jean-Luc Mélenchon




François Hollande




François Bayrou



Nicolas Sarkozy



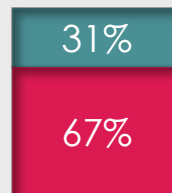
Marine Le Pen



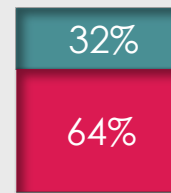
*Détail selon le sexe et l'âge*



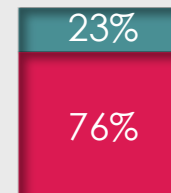
Hommes



Femmes



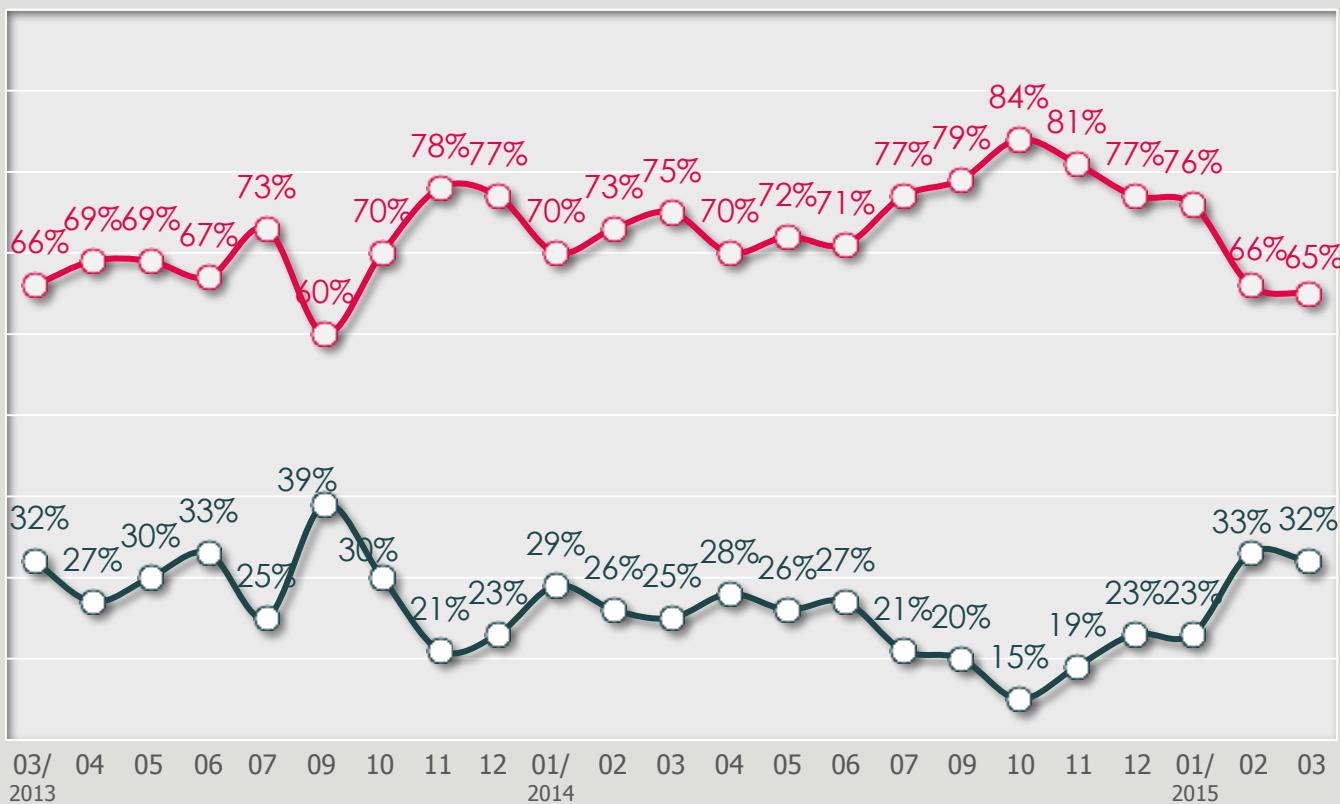
18-34 ans



# La perception du changement

Q : Et diriez-vous que ce changement va... ?

*Evolutions (Base : Français percevant un changement)*



Changement dans le mauvais sens

Changement dans le bon sens

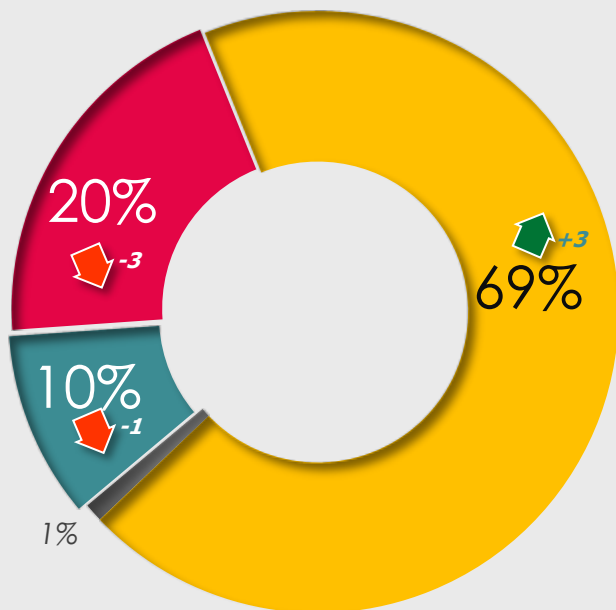
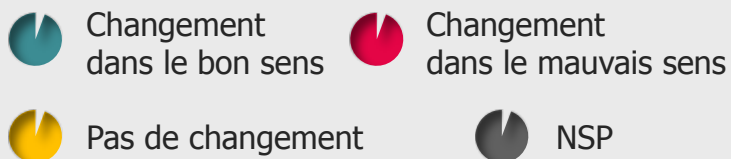


# L'indicateur de la perception du changement

Q : Diriez-vous que depuis l'élection de François Hollande, les choses changent en France ?

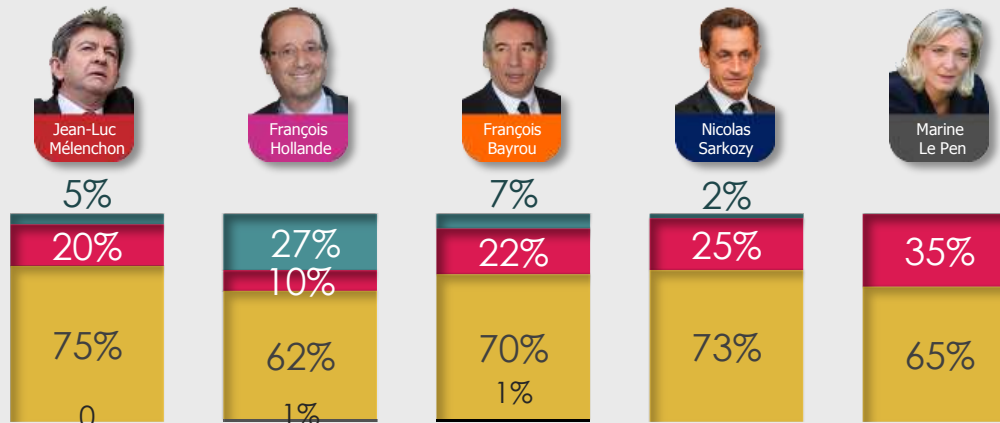
Q : Et diriez-vous que ce changement va... ?

## Ensemble des Français

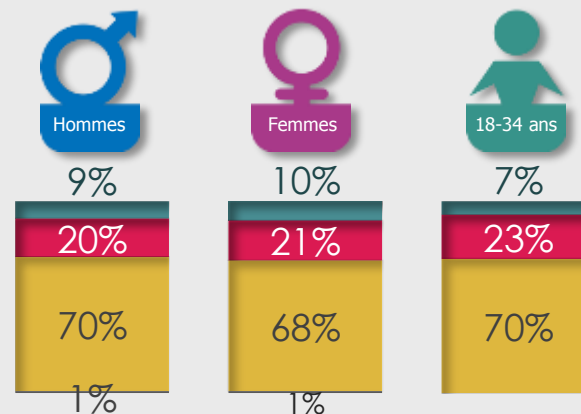


Evolutions depuis février 2015

## Détail selon le vote au premier tour de la présidentielle



## Détail selon le sexe et l'âge

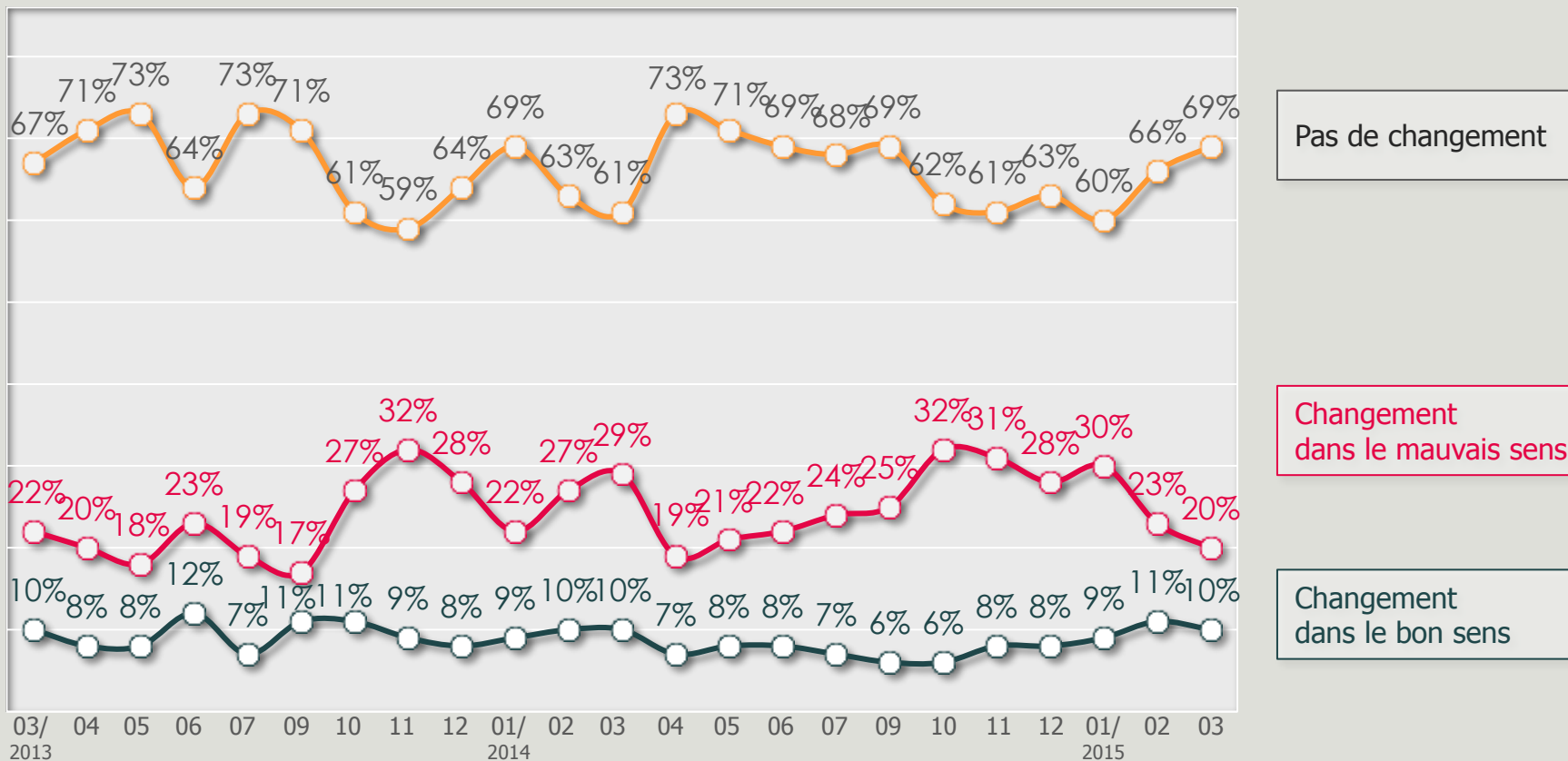


# L'indicateur de la perception du changement

Q : Diriez-vous que depuis l'élection de François Hollande, les choses changent en France ?

Q : Et diriez-vous que ce changement va... ?

## Evolutions



Pas de changement

Changement dans le mauvais sens

Changement dans le bon sens



# 3

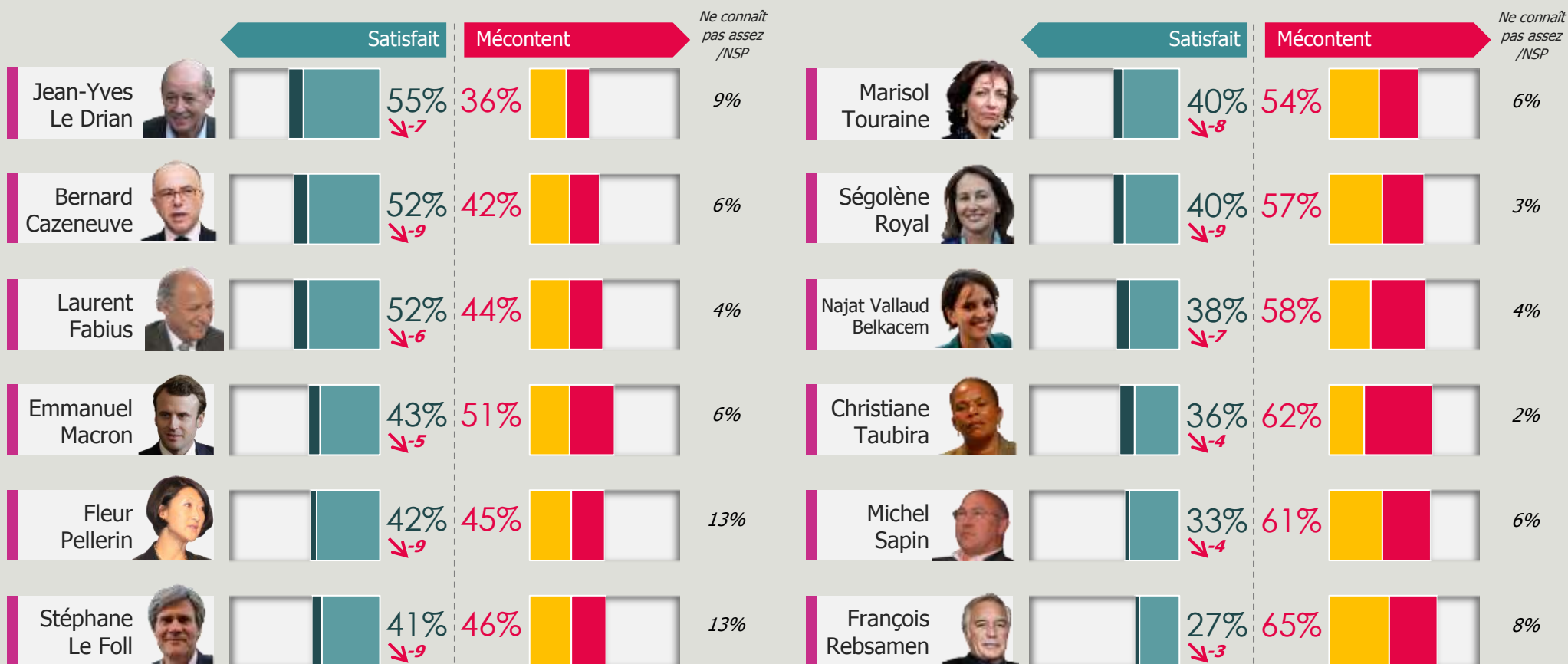
## Le palmarès de l'action gouvernementale



# Le palmarès de l'action gouvernementale

## Satisfaction comparée

Q : Êtes-vous très satisfait, assez satisfait, assez mécontent ou très mécontent de l'action de ... comme ministre de ... ?



↗ ↘ Evolutions depuis février 2015




# Le palmarès de l'action gouvernementale

Satisfaction détaillée – Détail selon le vote à la présidentielle - 1/2

Q : Êtes-vous très satisfait, assez satisfait, assez mécontent ou très mécontent de l'action de ... comme ministre de ... ?



« % Satisfait » selon le vote au premier tour de la présidentielle



						« % Satisfait » selon le vote au premier tour de la présidentielle							
	Jean-Yves Le Drian	9%	46%	22%	14%	9%	55%	36%	49%	70%	64%	59%	38%
	Bernard Cazeneuve	9%	43%	24%	18%	6%	52%	42%	40%	76%	67%	52%	24%
	Laurent Fabius	9%	43%	24%	20%	4%	52%	44%	55%	74%	68%	51%	26%
	Emmanuel Macron	7%	36%	24%	27%	6%	43%	51%	18%	58%	52%	49%	33%
	Fleur Pellerin	4%	38%	25%	20%	13%	42%	45%	43%	60%	42%	36%	22%
	Stéphane Le Foll	6%	35%	25%	21%	13%	41%	46%	38%	60%	43%	37%	23%






# Le palmarès de l'action gouvernementale

Satisfaction détaillée – Détail selon le vote à la présidentielle - 2/2

Q : Êtes-vous très satisfait, assez satisfait, assez mécontent ou très mécontent de l'action de ... comme ministre de ... ?



« % Satisfait » selon le vote au premier tour de la présidentielle



# Le palmarès de l'action gouvernementale







Satisfaction détaillée – Détail selon le sexe et l'âge (1/2)

Q : Êtes-vous très satisfait, assez satisfait, assez mécontent ou très mécontent de l'action de ... comme ministre de ... ?



« % Satisfait » selon le sexe et l'âge



		Satisfait		Mécontent		Hommes	Femmes	18-34 ans			
	Jean-Yves Le Drian	9%	46%	22%	14%	9%	55%	36%	57%	54%	51%
	Bernard Cazeneuve	9%	43%	24%	18%	6%	52%	42%	52%	52%	45%
	Laurent Fabius	9%	43%	24%	20%	4%	52%	44%	53%	52%	47%
	Emmanuel Macron	7%	36%	24%	27%	6%	43%	51%	45%	42%	46%
	Fleur Pellerin	4%	38%	25%	20%	13%	42%	45%	42%	41%	44%
	Stéphane Le Foll	6%	35%	25%	21%	13%	41%	46%	43%	39%	44%

# Le palmarès de l'action gouvernementale







Satisfaction détaillée – Détail selon le sexe et l'âge (2/2)

Q : Êtes-vous très satisfait, assez satisfait, assez mécontent ou très mécontent de l'action de ... comme ministre de ... ?



« % Satisfait » selon le sexe et l'âge



	Satisfaction					Satisfait		« % Satisfait » selon le sexe et l'âge		
	Très satisfait	Assez satisfait	Assez mécontent	Très mécontent	Ne connaît pas assez/NSP	Satisfait	Mécontent	Hommes	Femmes	18-34 ans
	6%	34%	30%	24%	6%	40%	54%	37%	42%	42%
	7%	33%	32%	25%	3%	40%	57%	38%	41%	39%
	8%	30%	25%	33%	4%	38%	58%	38%	37%	37%
	9%	27%	21%	41%	2%	36%	62%	35%	38%	39%
	3%	30%	32%	29%	6%	33%	61%	33%	32%	31%
	3%	24%	36%	29%	8%	27%	65%	27%	28%	28%

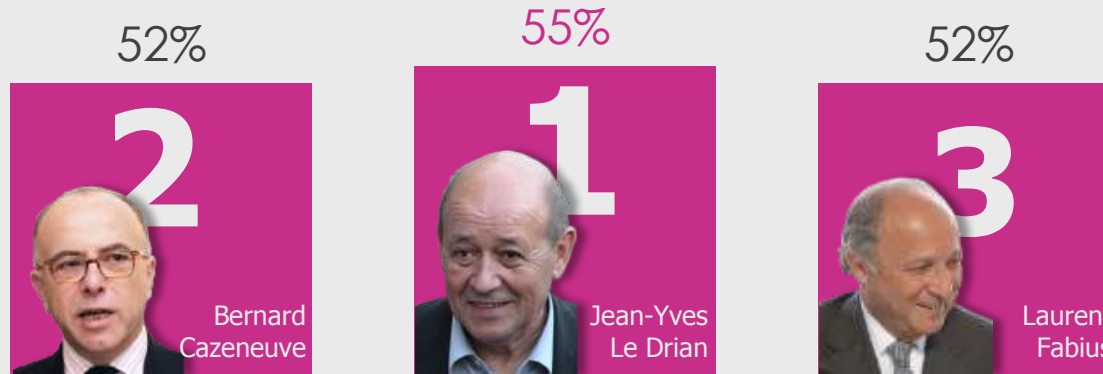
# Le palmarès de l'action gouvernementale

## Les Podiums

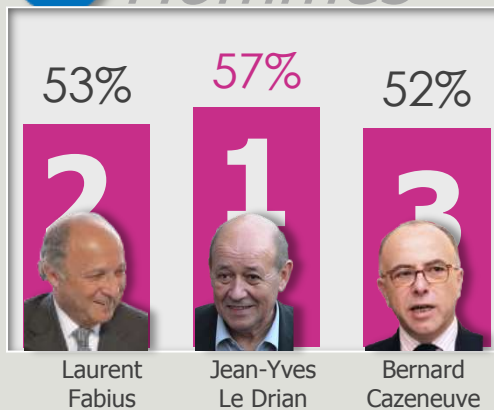
Q : Êtes-vous très satisfait, assez satisfait, assez mécontent ou très mécontent de l'action de ... comme ministre de ... ?

### Ensemble des Français

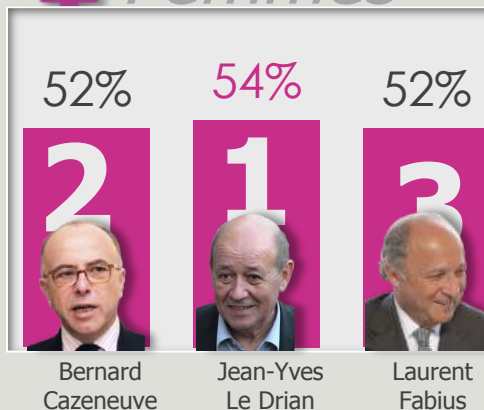
Note : Les ex-æquo sont départagés par le taux de mécontents.



### ♂ Hommes



### ♀ Femmes



### 18-34 ans

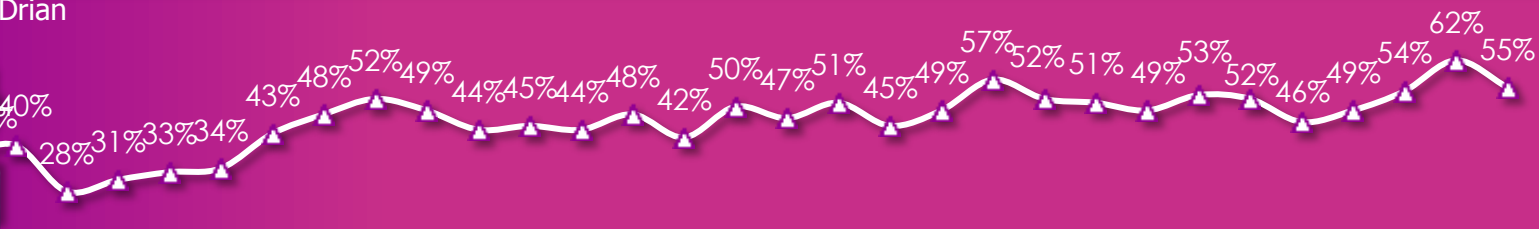


# Le palmarès de l'action gouvernementale

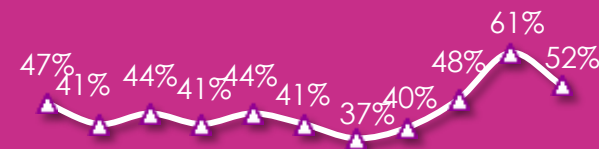
## Evolution de la satisfaction (1/4)

Q : Êtes-vous très satisfait, assez satisfait, assez mécontent ou très mécontent de l'action de ... comme ministre de ... ?

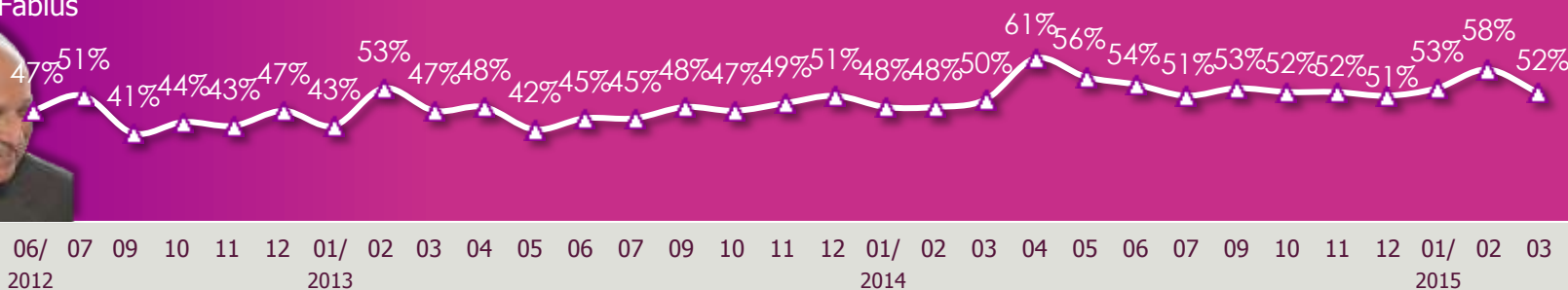
Jean-Yves Le Drian



Bernard Cazeneuve



Laurent Fabius



# Le palmarès de l'action gouvernementale

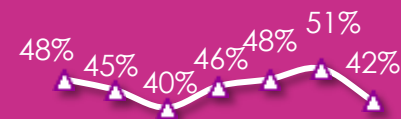
## Evolution de la satisfaction (2/4)

Q : Êtes-vous très satisfait, assez satisfait, assez mécontent ou très mécontent de l'action de ... comme ministre de ... ?

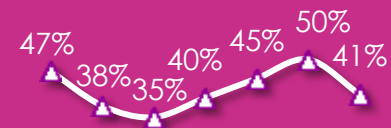
Emmanuel Macron



Fleur Pellerin



Stéphane Le Foll



06/ 07 09 10 11 12 01/ 02 03 04 05 06 07 09 10 11 12 01/ 02 03 04 05 06 07 09 10 11 12 01/ 02 03 04 05 06 07 09 10 11 12 01/ 02 03 2012 2013 2014 2015



# Le palmarès de l'action gouvernementale

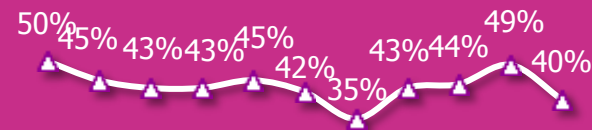
## Evolution de la satisfaction (3/4)

Q : Êtes-vous très satisfait, assez satisfait, assez mécontent ou très mécontent de l'action de ... comme ministre de ... ?

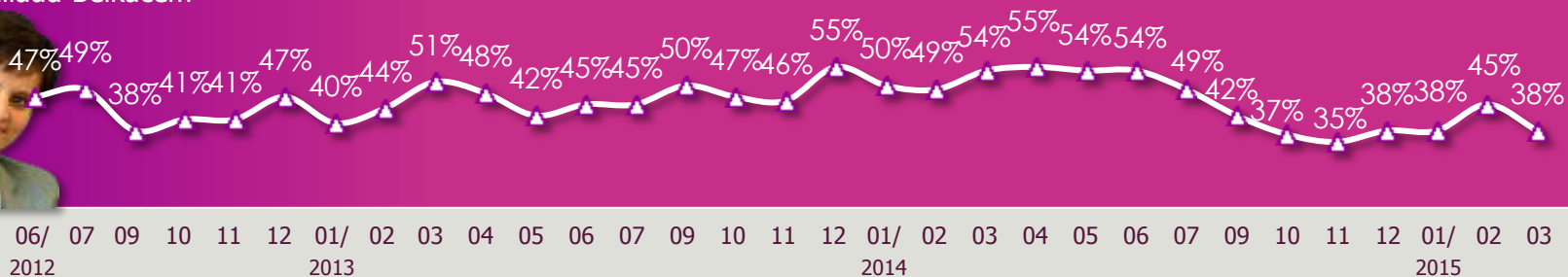

Marisol Touraine



Ségolène Royal



Najat Vallaud-Belkacem




# Le palmarès de l'action gouvernementale


## Evolution de la satisfaction (4/4)

Q : Êtes-vous très satisfait, assez satisfait, assez mécontent ou très mécontent de l'action de ... comme ministre de ... ?

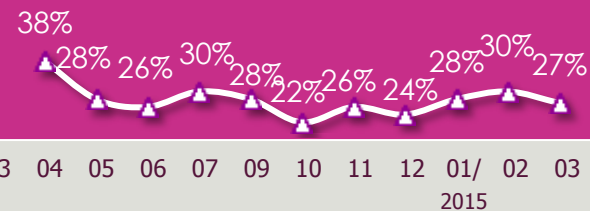
Christiane Taubira



Michel Sapin



François Rebsamen



06/2012

01/2013

01/2014

01/2015





# 4

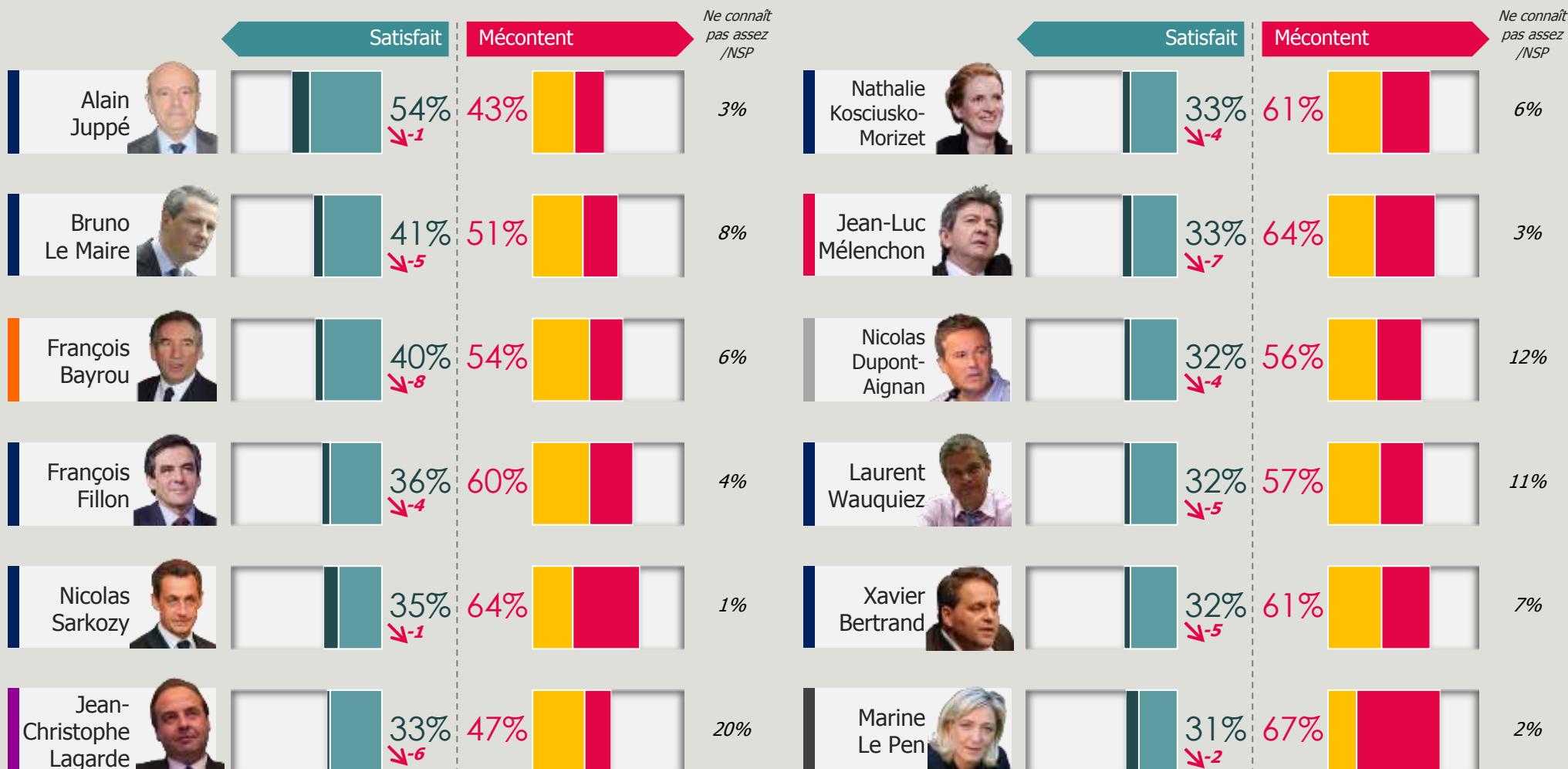
## Le palmarès des autres leaders politiques



# Le palmarès des autres leaders politiques

## Satisfaction comparée

Q: Êtes-vous très satisfait, assez satisfait, assez mécontent ou très mécontent de l'action de ... comme dirigeant ...



↗ ↘ Evolutions depuis février 2015


# Le palmarès des autres leaders politiques

Satisfaction détaillée – Détail selon le vote à la présidentielle - 1/2

Q: Êtes-vous très satisfait, assez satisfait, assez mécontent ou très mécontent de l'action de ... comme dirigeant ...



« % Satisfait » selon le vote au premier tour de la présidentielle



						« % Satisfait » selon le vote au premier tour de la présidentielle							
						Satisfait	Mécontent	Jean-Luc Mélenchon	François Hollande	François Bayrou	Nicolas Sarkozy	Marine Le Pen	
	Alain Juppé	11%	43%	25%	18%	3%	54%	43%	33%	55%	63%	74%	46%
	Bruno Le Maire	6%	35%	30%	21%	8%	41%	51%	19%	23%	48%	65%	47%
	François Bayrou	5%	35%	34%	20%	6%	40%	54%	26%	51%	76%	30%	36%
	François Fillon	5%	31%	34%	26%	4%	36%	60%	20%	25%	29%	57%	33%
	Nicolas Sarkozy	9%	26%	24%	40%	1%	35%	64%	10%	15%	22%	66%	48%
	Jean-Christophe Lagarde	2%	31%	31%	16%	20%	33%	47%	20%	28%	39%	48%	29%




# Le palmarès des autres leaders politiques

Satisfaction détaillée – Détail selon le vote à la présidentielle - 2/2

Q: Êtes-vous très satisfait, assez satisfait, assez mécontent ou très mécontent de l'action de ... comme dirigeant ...



« % Satisfait » selon le vote au premier tour de la présidentielle

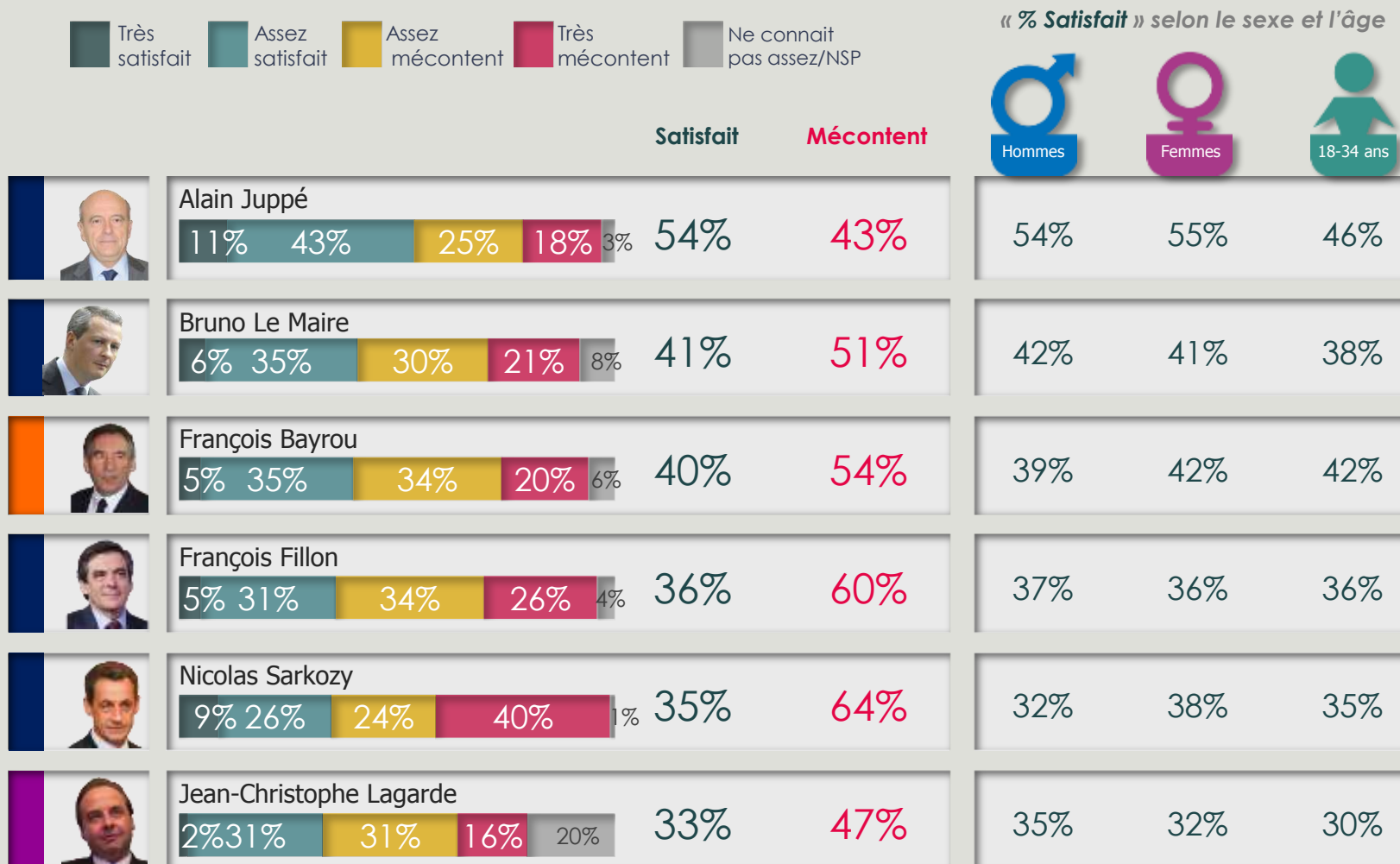


						Satisfait	Mécontent							
	Nathalie Kosciusko-Morizet	5%	28%	32%	29%	6%	33%	61%	17%	16%	28%	63%	33%	
	Jean-Luc Mélenchon	6%	27%	28%	36%	3%	33%	64%	81%	32%	14%	17%	23%	
	Nicolas Dupont-Aignan	4%	28%	29%	27%	12%	32%	56%	13%	23%	25%	39%	44%	
	Laurent Wauquiez	4%	28%	31%	26%	11%	32%	57%	12%	14%	30%	58%	36%	
	Xavier Bertrand	4%	28%	32%	29%	7%	32%	61%	12%	14%	27%	65%	26%	
	Marine Le Pen	8%	23%	17%	50%	2%	31%	67%	12%	11%	14%	34%	90%	

# Le palmarès des autres leaders politiques

Satisfaction détaillée – Détail selon le sexe et l'âge - 1/2

Q: Êtes-vous très satisfait, assez satisfait, assez mécontent ou très mécontent de l'action de ... comme dirigeant ...



# Le palmarès des autres leaders politiques

Satisfaction détaillée – Détail selon le sexe et l'âge - 2/2

Q: Êtes-vous très satisfait, assez satisfait, assez mécontent ou très mécontent de l'action de ... comme dirigeant ...



« % Satisfait » selon le sexe et l'âge



		Satisfait					Mécontent			Hommes	Femmes	18-34 ans
	Nathalie Kosciusko-Morizet	5%	28%	32%	29%	6%	33%	61%	32%	35%	33%	
	Jean-Luc Mélenchon	6%	27%	28%	36%	3%	33%	64%	32%	33%	38%	
	Nicolas Dupont-Aignan	4%	28%	29%	27%	12%	32%	56%	34%	31%	33%	
	Laurent Wauquiez	4%	28%	31%	26%	11%	32%	57%	32%	32%	35%	
	Xavier Bertrand	4%	28%	32%	29%	7%	32%	61%	31%	33%	31%	
	Marine Le Pen	8%	23%	17%	50%	2%	31%	67%	35%	28%	31%	

# Le palmarès des autres leaders politiques

## Les Podiums

Q: Êtes-vous très satisfait, assez satisfait, assez mécontent ou très mécontent de l'action de ... comme dirigeant ...

### Ensemble des Français

Note : Les ex-æquo sont départagés par le taux de mécontents.



### ♂ Hommes



### ♀ Femmes



### 18-34 ans

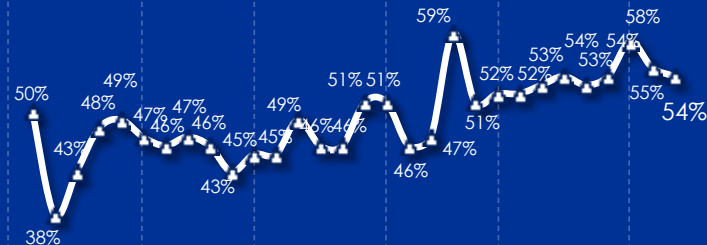


# Le palmarès de l'opposition

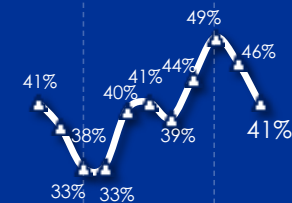
## Evolution de la satisfaction (1/4)

Q: Êtes-vous très satisfait, assez satisfait, assez mécontent ou très mécontent de l'action de ... comme dirigeant ...

Alain Juppé



Bruno Le Maire



François Bayrou







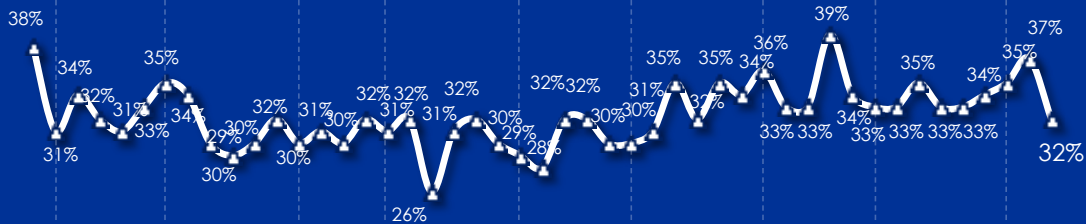


# Le palmarès de l'opposition

## Evolution de la satisfaction (4/4)

Q: Êtes-vous très satisfait, assez satisfait, assez mécontent ou très mécontent de l'action de ... comme dirigeant ...

Xavier Bertrand



Marine Le Pen

