



Le baromètre Metronews / LCI du changement dans l'action politique

Mai 2015

Toute publication totale ou partielle doit impérativement utiliser la mention complète suivante : « **Baromètre -Metronews-LCI réalisé par OpinionWay** » et aucune reprise de l'enquête ne pourra être dissociée de cet intitulé.

A

Méthodologie



Méthodologie



▶ Étude réalisée auprès d'un **échantillon de 1000 personnes**, représentatif de la **population française âgée de 18 ans et plus**.



▶ L'échantillon a été constitué selon la méthode des quotas, au regard des critères de sexe, d'âge, de catégorie socioprofessionnelle du chef de famille, après stratification par région et catégorie d'agglomération.



▶ OpinionWay a réalisé cette enquête en appliquant les procédures et règles de la norme ISO 20252.



▶ **Mode d'interrogation** : L'échantillon a été interrogé **par téléphone** au domicile des personnes.



▶ **Dates de terrain** : les interviews ont été réalisées **du 11 au 14 mai 2015**.



▶ OpinionWay rappelle par ailleurs que les résultats de ce sondage doivent être lus en tenant compte des marges d'incertitude : 2 à 3 points au plus pour un échantillon de 1000 répondants.

L'ensemble des images utilisées dans ce document sont sous licence creative commons : Palais de l'Élysée By Eric Pouhier, François Bayrou By Regions Democratres 2010, Nicolas Sarkozy by Roberto Stuckert Filh-PR, François Hollande By Charles Hendelus, Christiane Taubira By Guillaume Paumier, Marisol Touraine By Ludovic Lepeltier, Jean-Yves Le Drian By Pymouss, Laurent Fabius By Olivier Ezratty, Manuel Valls By Jackolan1, Michel Sapin By Marie-Lan Nguyen, Marine LePen by Front National - Jean-Luc Mélenchon by Place au Peuple, Jean-Christophe Lagarde By Marie-Lan Nguyen, François Fillon By Marie-Lan Nguyen, Laurent Wauquiez By MEDEF, Nathalie Kosciusko-Morizet By Marie-Lan Nguyen, Xavier Bertrand By Lordkirbs, Bruno Le Maire by Siren-Com, Bernard Cazeneuve By Das österreichische Außenministerium, Ségolène Royal By Jackolan1, François Rebsamen By Portail du Gouvernement, Fleur Pellerin By Lionel Allorge, Stéphane Le Foll By Jackolan1.

La satisfaction à l'égard de l'action de 12 Ministres a été mesurée sur la base du libellé de leur fonction exacte, soit :

- ▶ **Emmanuel MACRON**, ministre de l'Economie, de l'industrie et du numérique
- ▶ **Laurent FABIUS**, ministre des Affaires étrangères et du Développement international
- ▶ **Ségolène ROYAL**, ministre de l'Ecologie, du Développement durable et de l'Energie
- ▶ **Christiane TAUBIRA**, Garde des Sceaux, ministre de la Justice
- ▶ **Michel SAPIN**, ministre des Finances et des Comptes publics
- ▶ **François REBSAMEN**, ministre du Travail, de l'Emploi, de la formation professionnelle et du Dialogue social
- ▶ **Jean-Yves LE DRIAN**, ministre de la Défense
- ▶ **Bernard CAZENEUVE**, ministre de l'Intérieur
- ▶ **Najat VALLAUD-BELKACEM***, ministre de l'Education nationale, de l'enseignement supérieur et de la recherche
- ▶ **Fleur PELLERIN**, ministre de la Culture et de la Communication
- ▶ **Marisol TOURAINE***, Ministre des Affaires sociales, de la Santé et des droits des femmes
- ▶ **Stéphane LE FOLL**, ministre de l'Agriculture, de l'Agroalimentaire et de la Forêt, porte-parole du Gouvernement

**Les Ministres dont le nom est suivi d'une astérisque étaient évalués sur la base du libellé de leur ancienne fonction avant le remaniement du 26 août.*

B

Résultats



1

Le palmarès de l'action de l'exécutif

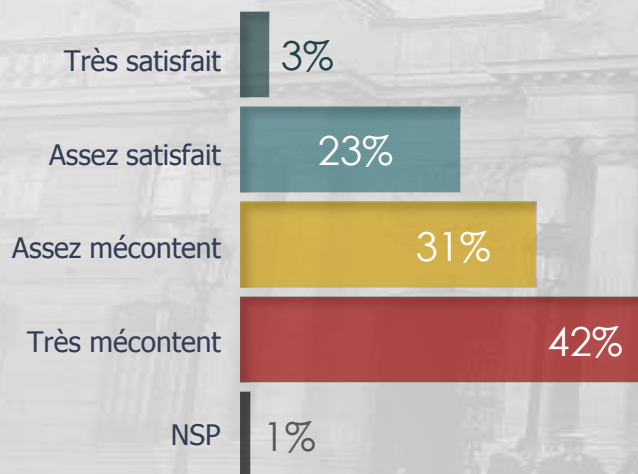


Le palmarès de l'action de l'exécutif

Q: Êtes-vous très satisfait, assez satisfait, assez mécontent ou très mécontent de l'action de François Hollande comme Président de la République ?



*Satisfaction envers l'action
du Président François Hollande
Ensemble des Français*



Satisfait
26% +5

Mécontent
73% -5

*Détail selon le vote au premier tour
de la présidentielle*



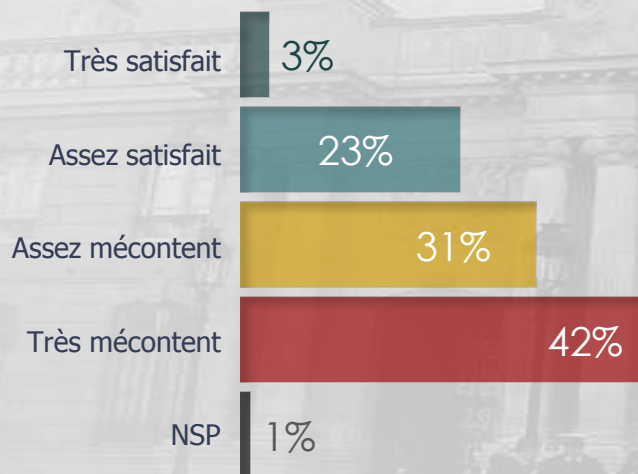
Evolutions depuis
avril 2015

Le palmarès de l'action de l'exécutif

Q: Êtes-vous très satisfait, assez satisfait, assez mécontent ou très mécontent de l'action de François Hollande comme Président de la République ?



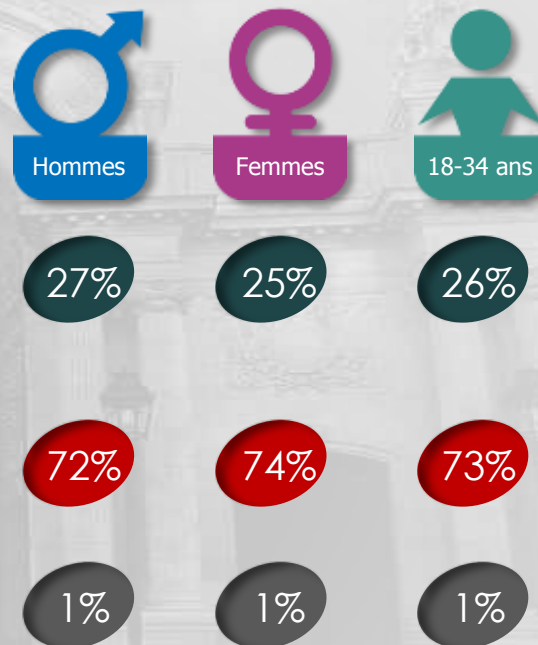
*Satisfaction envers l'action
du Président François Hollande
Ensemble des Français*



Satisfait
26% +5

Mécontent
73% -5

Détail selon le sexe et l'âge



Evolutions depuis
avril 2015

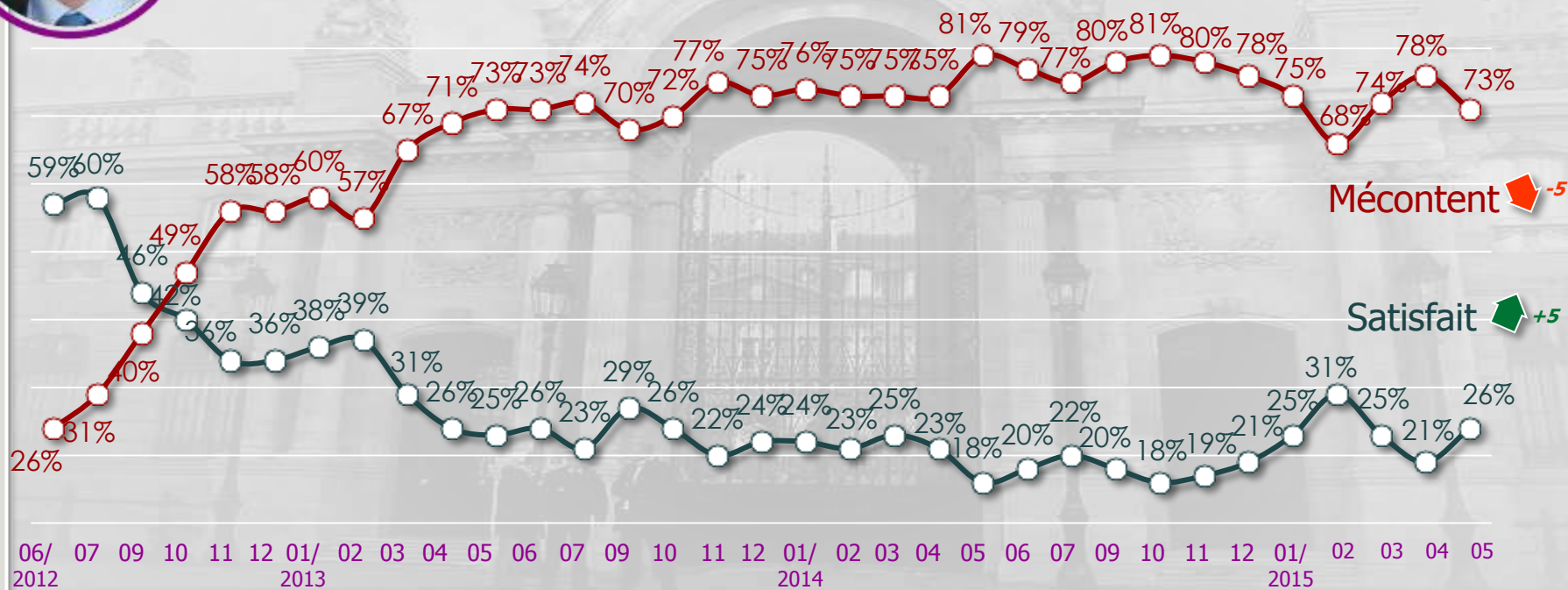
Le palmarès de l'action de l'exécutif

Evolutions depuis juin 2012 – Ensemble des Français

Q: Êtes-vous très satisfait, assez satisfait, assez mécontent ou très mécontent de l'action de François Hollande comme Président de la République ?



Satisfaction envers l'action
du Président François Hollande
Ensemble des Français



Mécontent -5

Satisfait +5



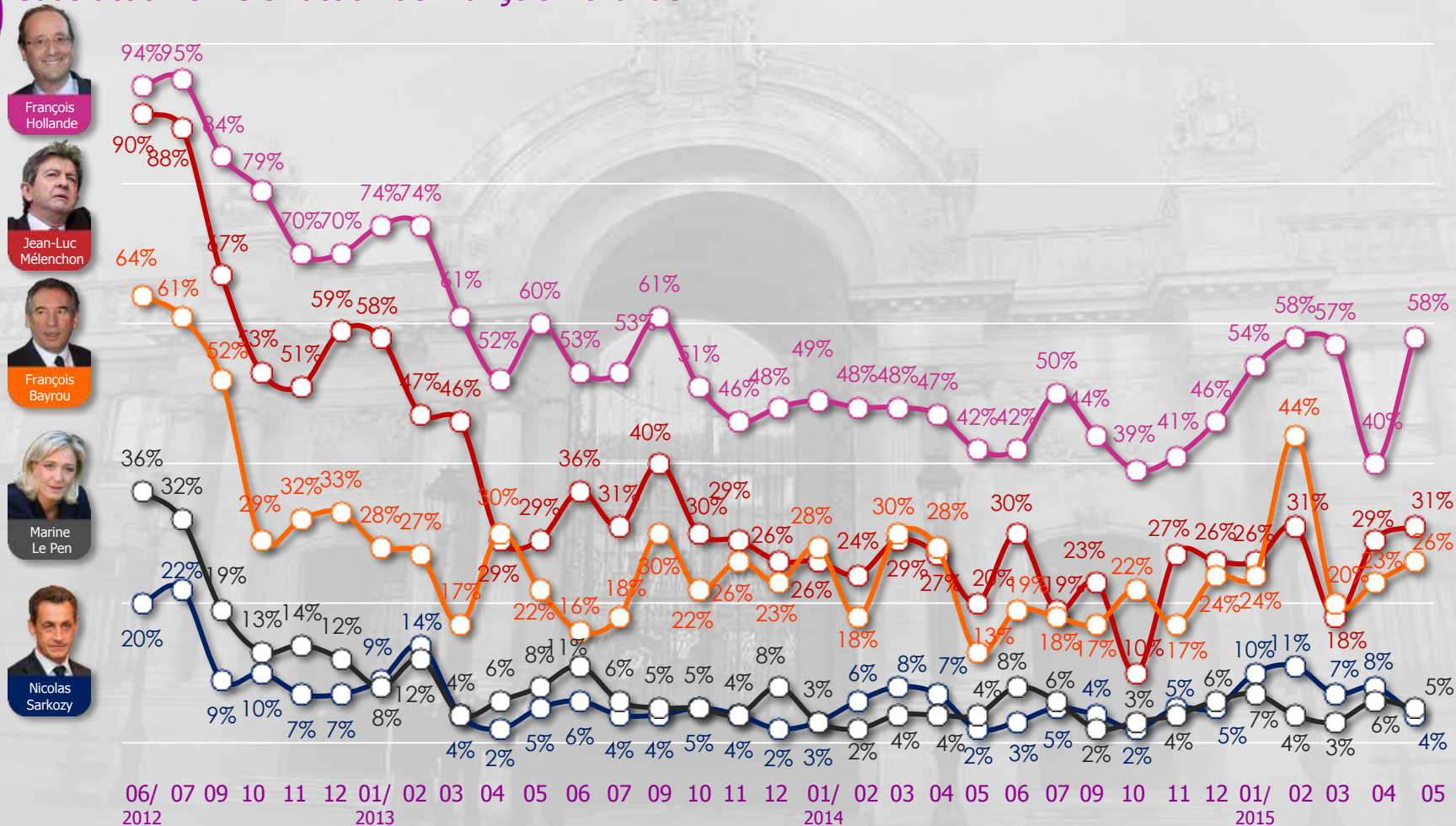
Le palmarès de l'action de l'exécutif

Evolutions depuis juin 2012 – Détail selon le vote au premier tour en 2012

Q: Êtes-vous très satisfait, assez satisfait, assez mécontent ou très mécontent de l'action de François Hollande comme Président de la République ?



Satisfaction envers l'action de François Hollande

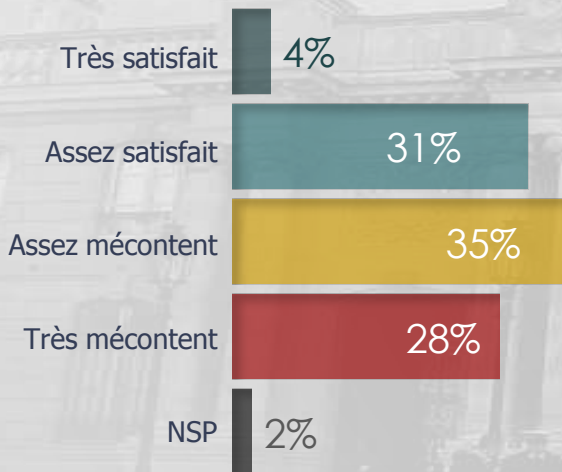


Le palmarès de l'action de l'exécutif

Q: Êtes-vous très satisfait, assez satisfait, assez mécontent ou très mécontent de l'action de Manuel Valls comme Premier ministre ?



*Satisfaction envers l'action
du Premier ministre
Manuel Valls*
Ensemble des Français



Satisfait

35% -1

Mécontent

63% =

*Détail selon le vote au premier tour
de la présidentielle*



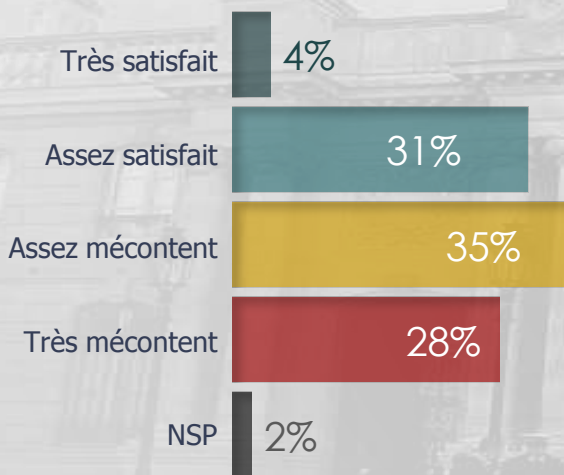
Evolutions depuis
avril 2015

Le palmarès de l'action de l'exécutif

Q: Êtes-vous très satisfait, assez satisfait, assez mécontent ou très mécontent de l'action de Manuel Valls comme Premier ministre ?



*Satisfaction envers l'action
du Premier ministre
Manuel Valls*
Ensemble des Français



Satisfait

35% 

Mécontent

63% 

Détail selon le sexe et l'âge



37%

34%

36%

62%

64%

62%

1%

2%

2%

 Evolutions depuis
avril 2015

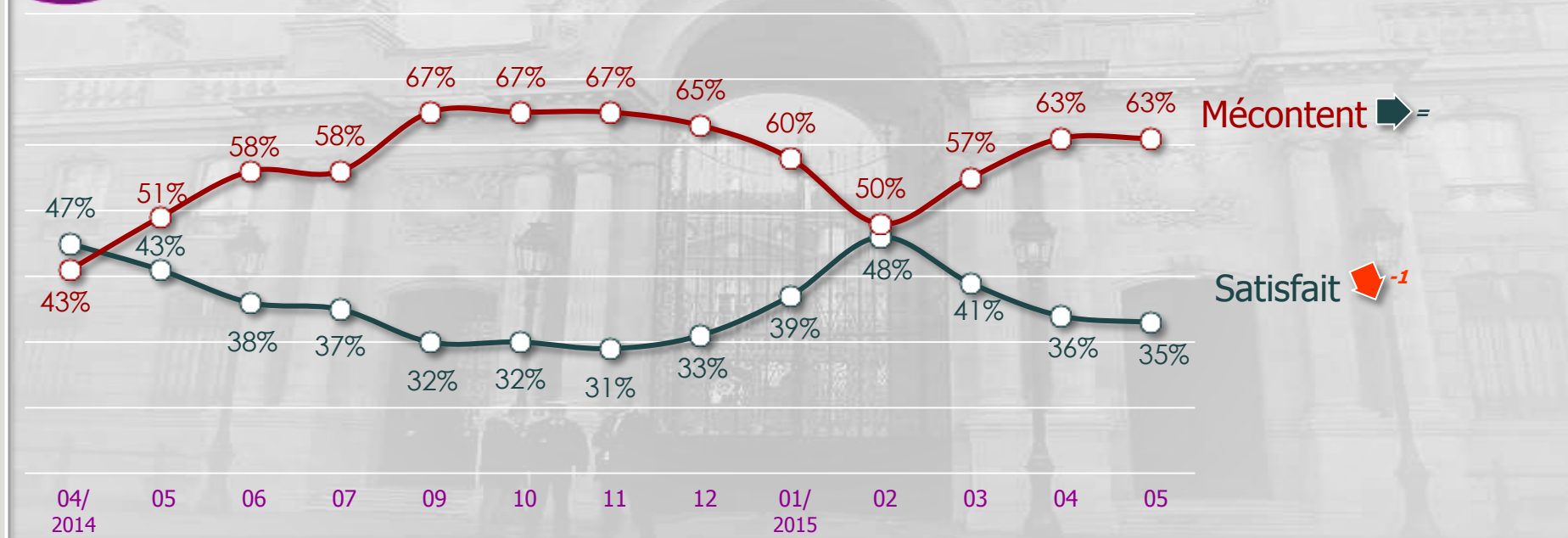
Le palmarès de l'action de l'exécutif

Evolutions depuis avril 2014 – Ensemble des Français

Q: Êtes-vous très satisfait, assez satisfait, assez mécontent ou très mécontent de l'action de Manuel Valls comme Premier ministre ?



Satisfaction envers l'action
du Premier ministre Manuel Valls
Ensemble des Français



Mécontent ➡

Satisfait ↘ -1

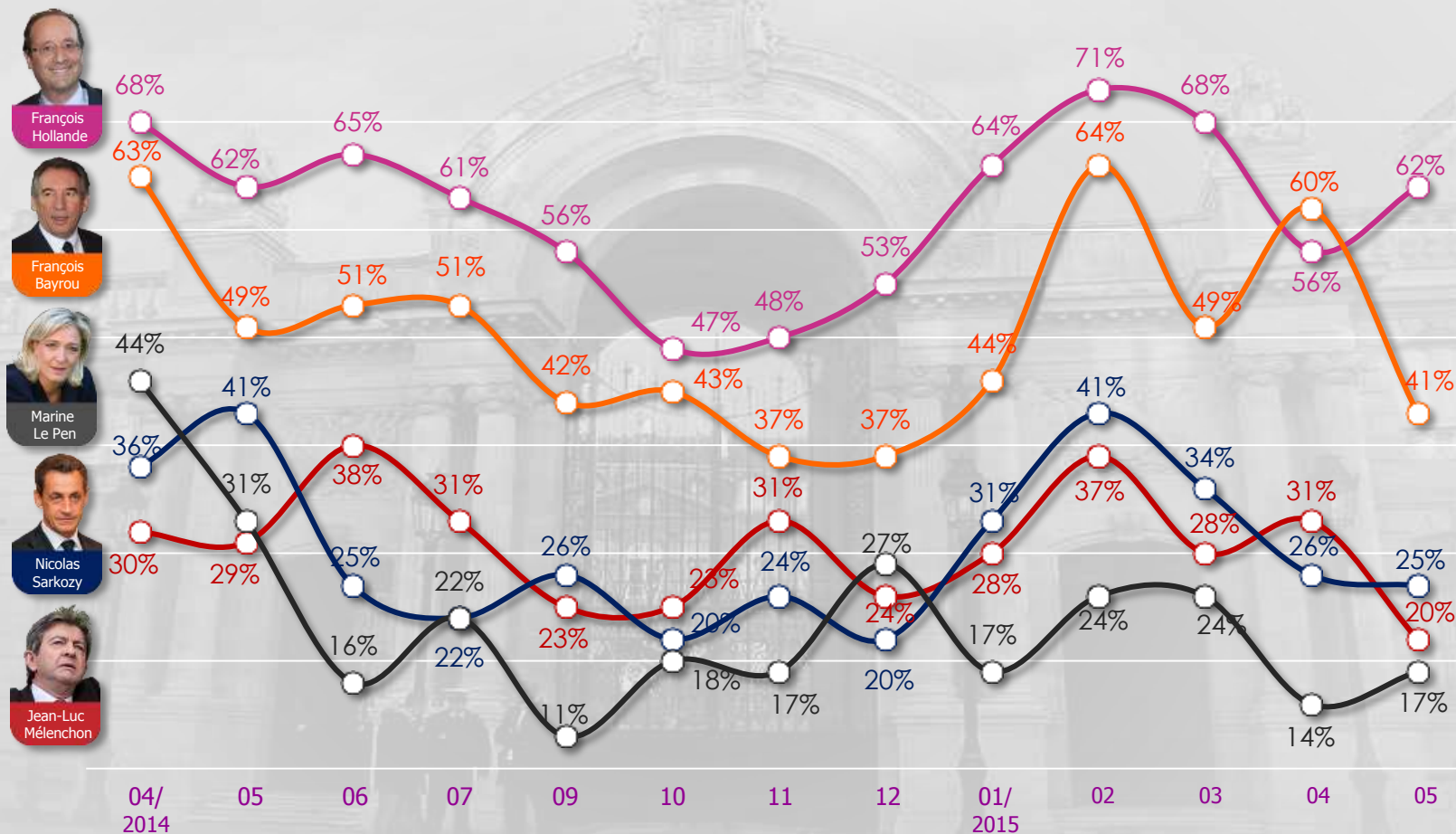
Le palmarès de l'action de l'exécutif

Evolutions depuis avril 2014 – Détail selon le vote au premier tour en 2012

Q: Êtes-vous très satisfait, assez satisfait, assez mécontent ou très mécontent de l'action de Manuel Valls comme Premier ministre ?



Satisfaction envers l'action de Manuel Valls

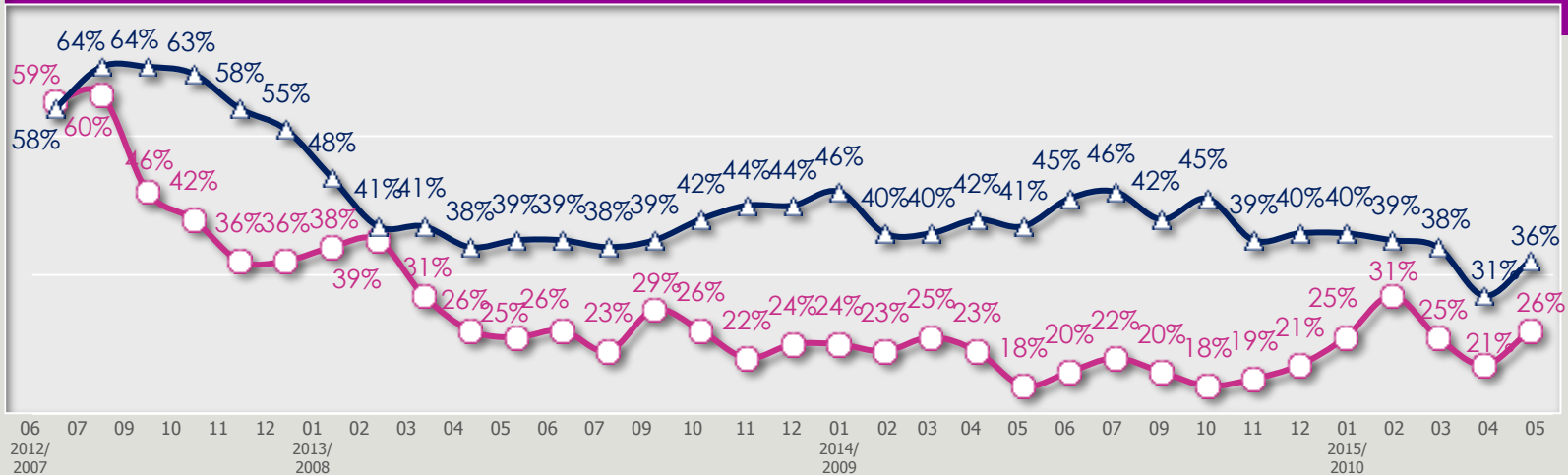


Le palmarès de l'action de l'exécutif

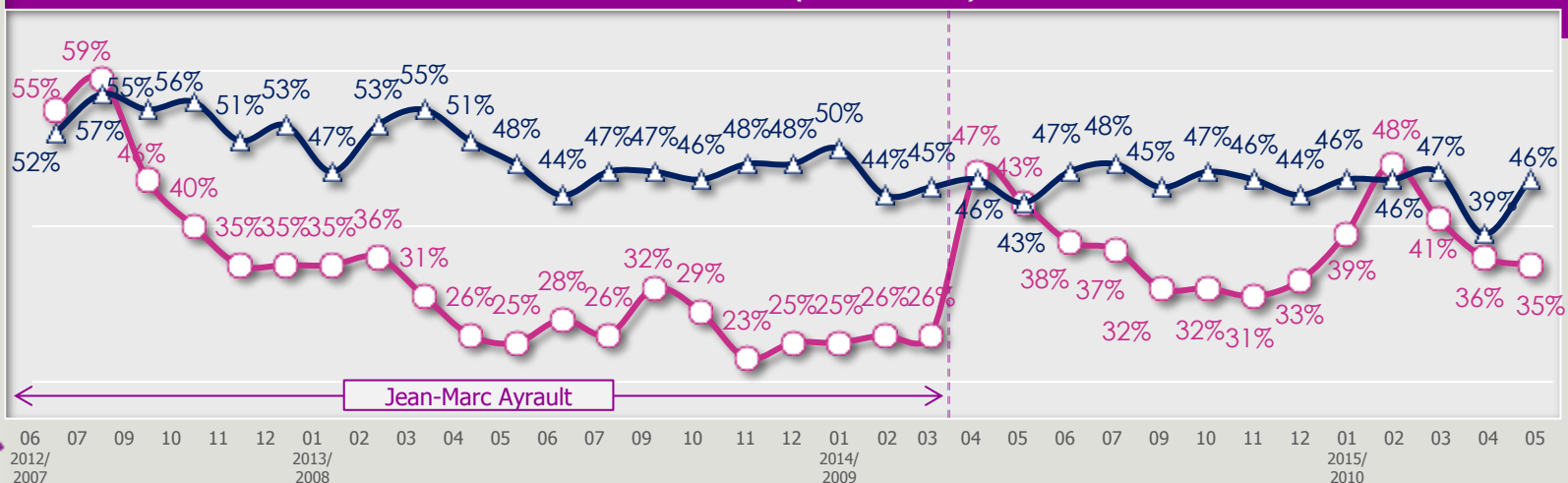
Evolutions comparées avec le précédent quinquennat

Q: Êtes-vous très satisfait, assez satisfait, assez mécontent ou très mécontent de l'action de ... comme Président de la République / Premier ministre ?

Satisfaction envers l'action du Président de la République (% Satisfaits)



Satisfaction envers l'action du Premier ministre (% Satisfaits)



2

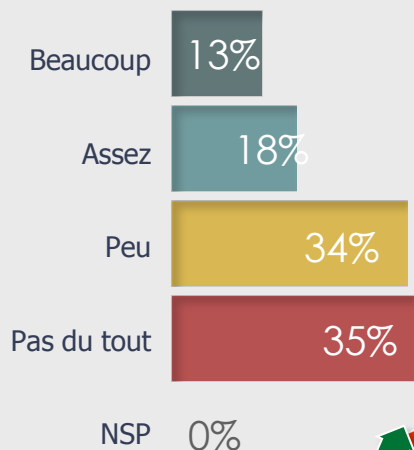
La perception du changement



La perception du changement

Q : Diriez-vous que depuis l'élection de François Hollande, les choses changent en France ?

Ensemble des Français

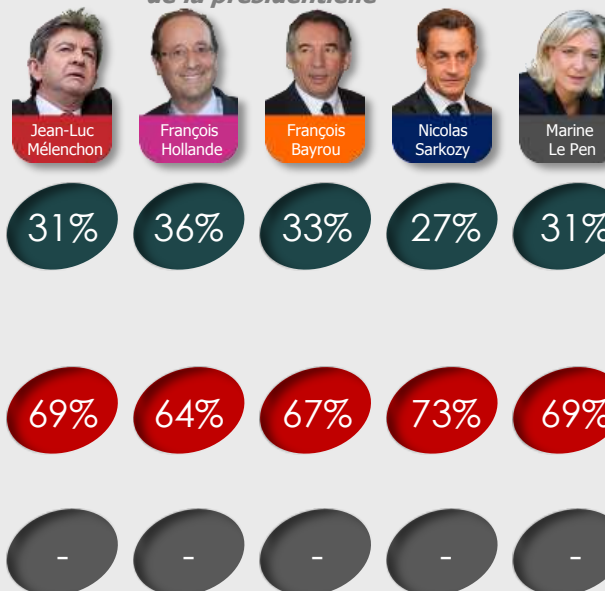


Changent
31%

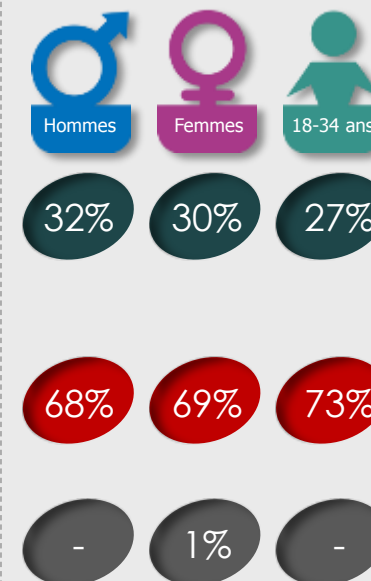
Ne changent pas
69%

Evolutions depuis avril 2015

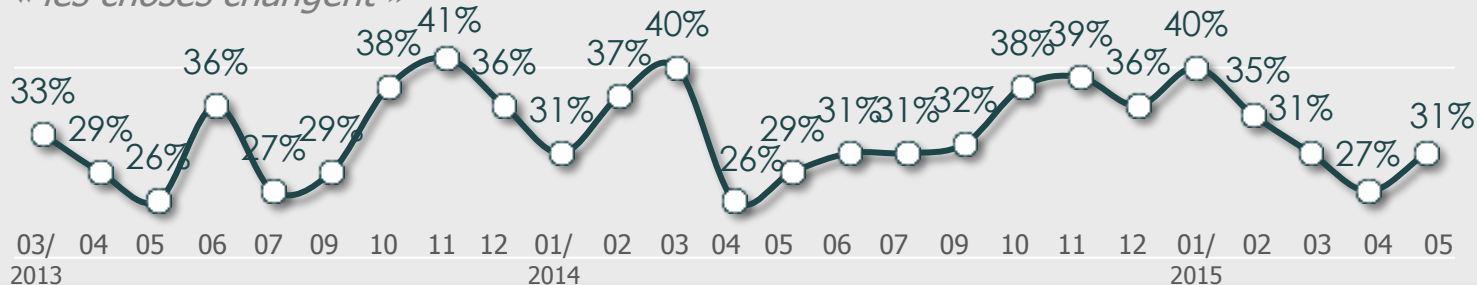
Détail selon le vote au premier tour de la présidentielle



Détail selon le sexe et l'âge





Evolutions - % « les choses changent »

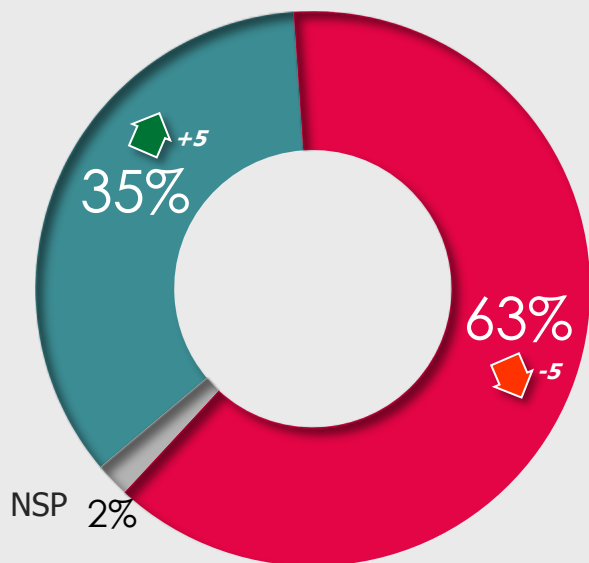


La perception du changement

Q : Et diriez-vous que ce changement va... ?

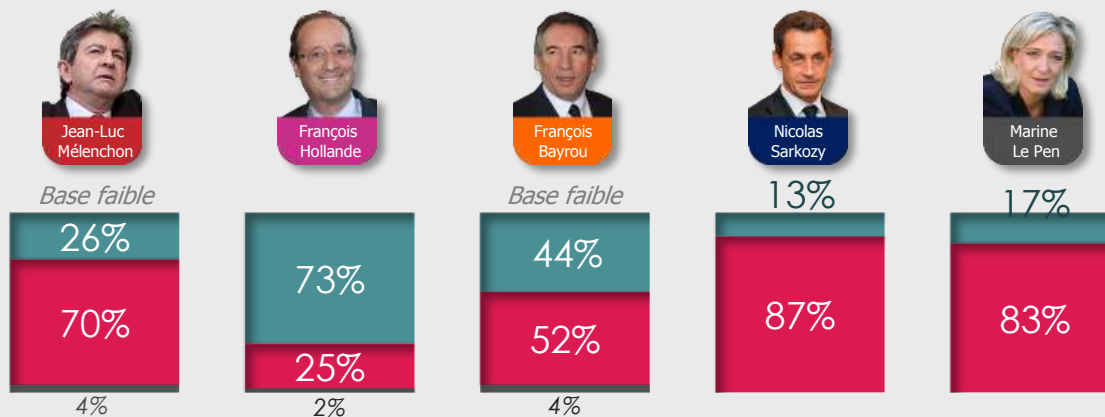
Base : perçoivent un changement (31% des Français)

-  ...dans le bon sens
-  ...dans le mauvais sens

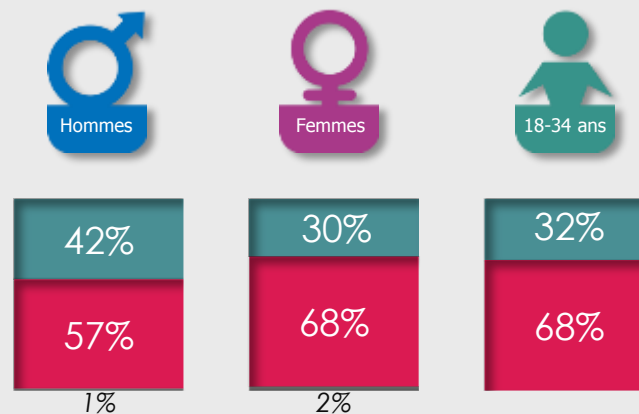


 Evolutions depuis avril 2015

Détail selon le vote au premier tour de la présidentielle



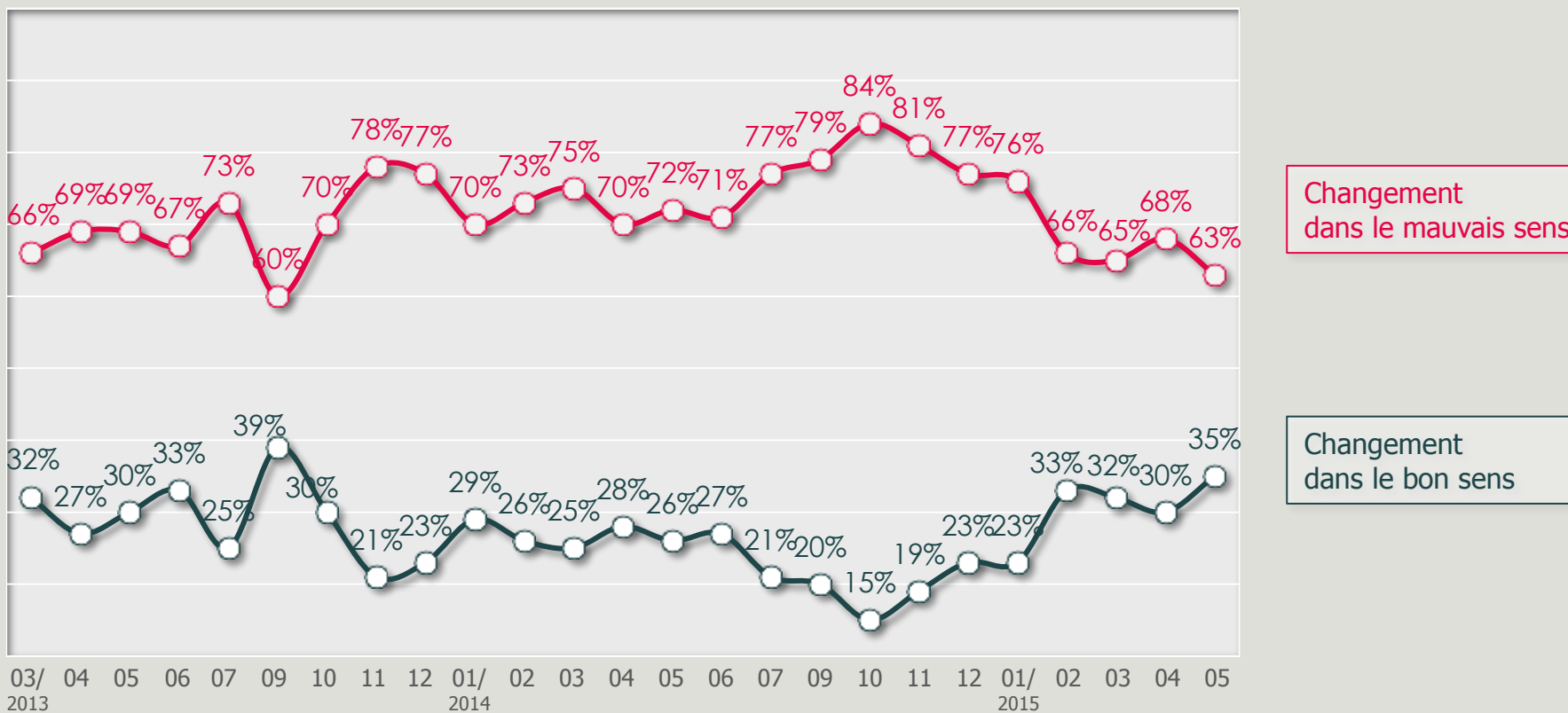
Détail selon le sexe et l'âge



La perception du changement

Q : Et diriez-vous que ce changement va... ?

Evolutions (Base : Français percevant un changement)



Changement dans le mauvais sens

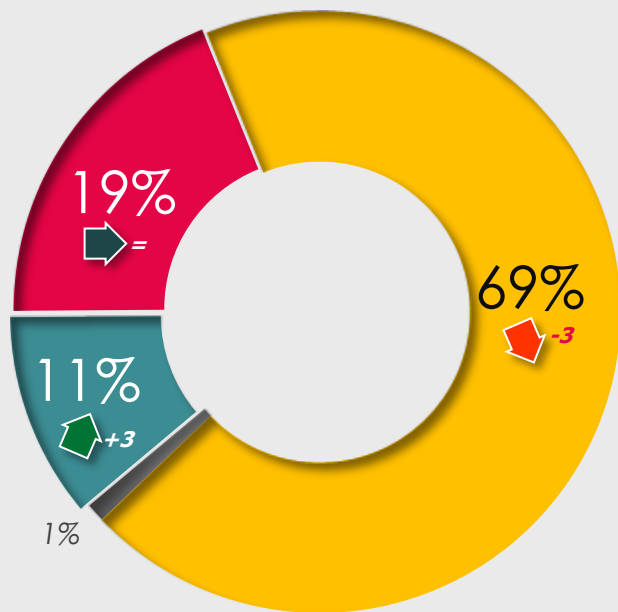
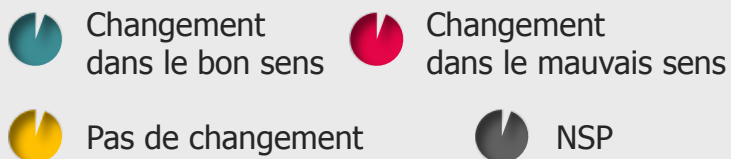
Changement dans le bon sens

L'indicateur de la perception du changement

Q : Diriez-vous que depuis l'élection de François Hollande, les choses changent en France ?

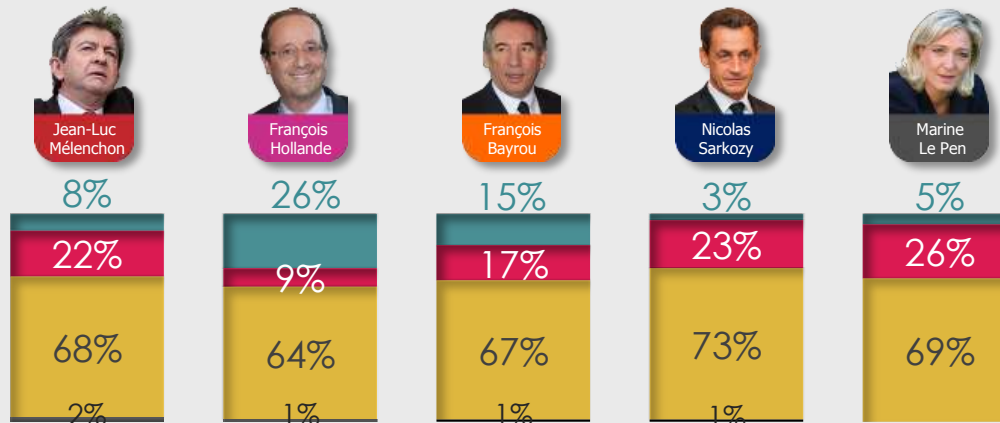
Q : Et diriez-vous que ce changement va... ?

Ensemble des Français

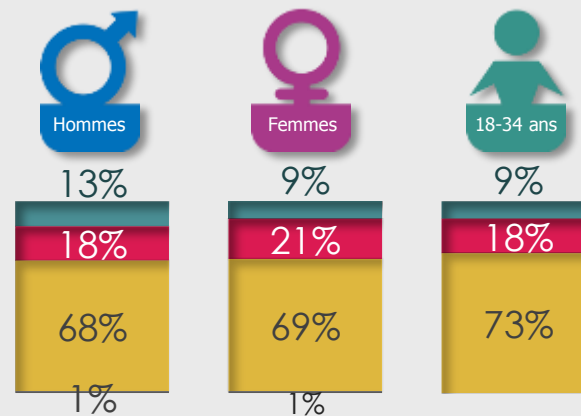


Evolutions depuis avril 2015

Détail selon le vote au premier tour de la présidentielle



Détail selon le sexe et l'âge

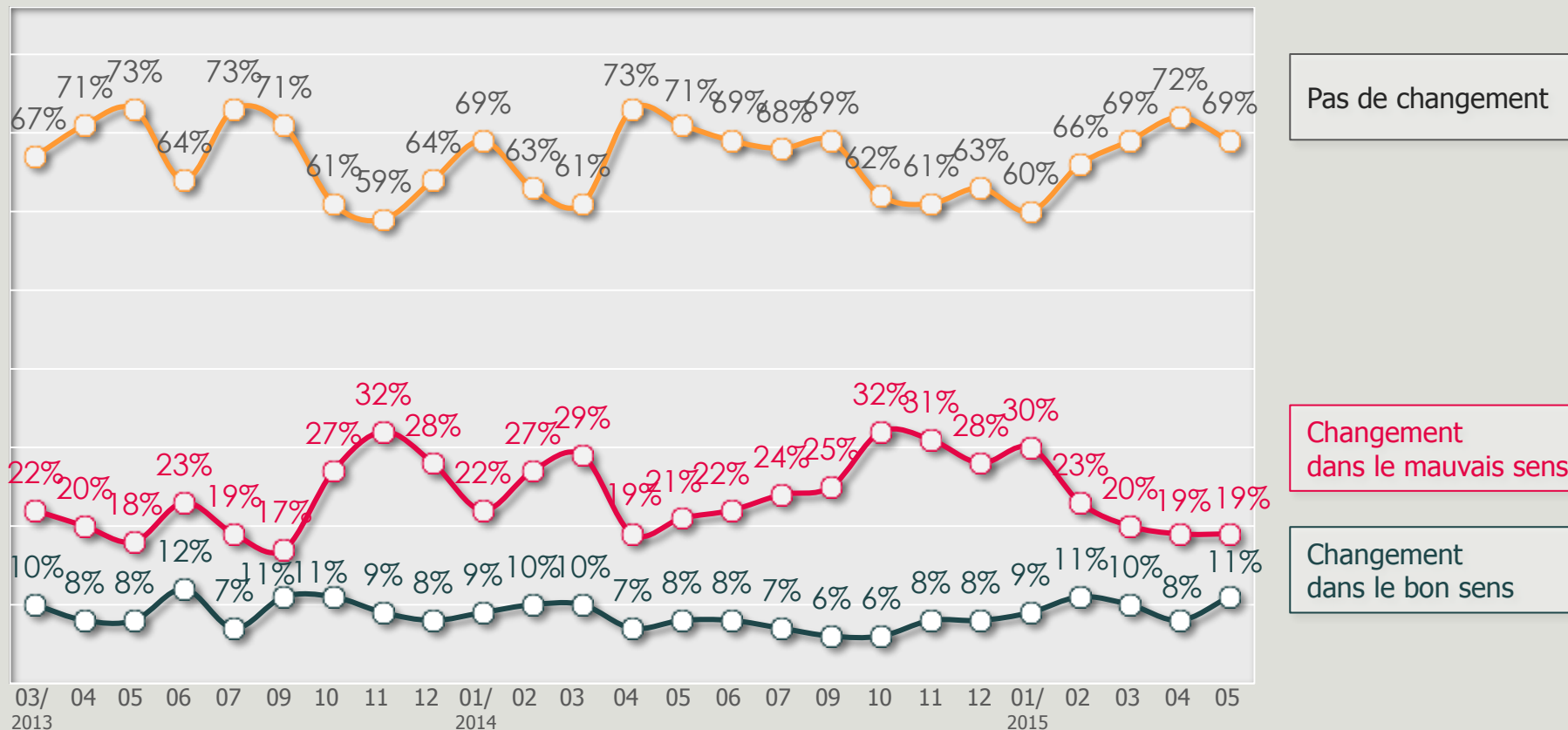


L'indicateur de la perception du changement

Q : Diriez-vous que depuis l'élection de François Hollande, les choses changent en France ?

Q : Et diriez-vous que ce changement va... ?

Evolutions



3

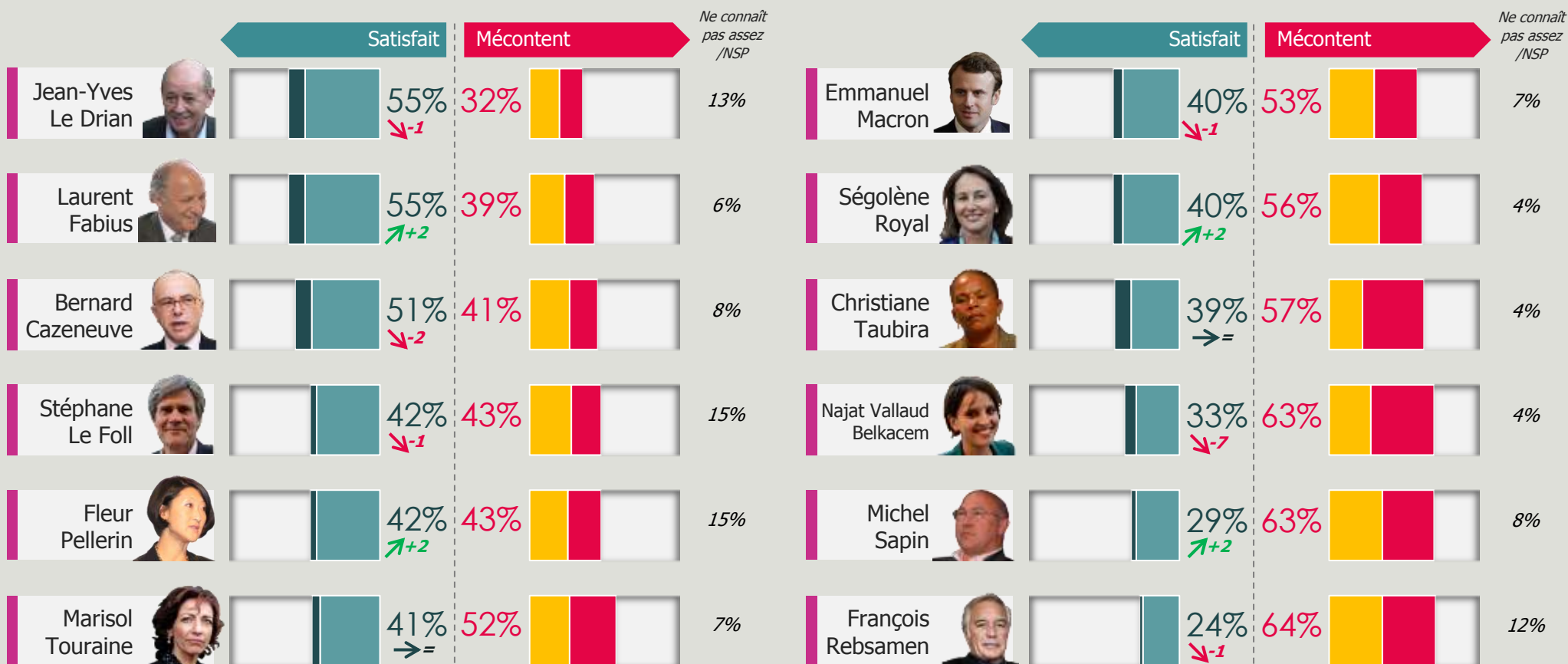
Le palmarès de l'action gouvernementale



Le palmarès de l'action gouvernementale

Satisfaction comparée

Q : Êtes-vous très satisfait, assez satisfait, assez mécontent ou très mécontent de l'action de ... comme ministre de ... ?



↗ ↘ Evolutions depuis avril 2015




Le palmarès de l'action gouvernementale

Satisfaction détaillée – Détail selon le vote à la présidentielle - 1/2

Q : Êtes-vous très satisfait, assez satisfait, assez mécontent ou très mécontent de l'action de ... comme ministre de ... ?



« % Satisfait » selon le vote au premier tour de la présidentielle



						« % Satisfait » selon le vote au premier tour de la présidentielle							
	Jean-Yves Le Drian	10%	45%	18%	14%	13%	55%	32%	47%	68%	74%	57%	46%
	Laurent Fabius	10%	45%	21%	18%	6%	55%	39%	55%	74%	73%	55%	33%
	Bernard Cazeneuve	10%	41%	24%	17%	8%	51%	41%	47%	65%	71%	54%	34%
	Stéphane Le Foll	4%	38%	25%	18%	15%	42%	43%	36%	57%	56%	34%	30%
	Fleur Pellerin	4%	38%	23%	20%	15%	42%	43%	37%	59%	55%	36%	33%
	Marisol Touraine	5%	36%	24%	28%	7%	41%	52%	50%	59%	38%	29%	32%




Le palmarès de l'action gouvernementale

Satisfaction détaillée – Détail selon le vote à la présidentielle - 2/2

Q : Êtes-vous très satisfait, assez satisfait, assez mécontent ou très mécontent de l'action de ... comme ministre de ... ?



« % Satisfait » selon le vote au premier tour de la présidentielle



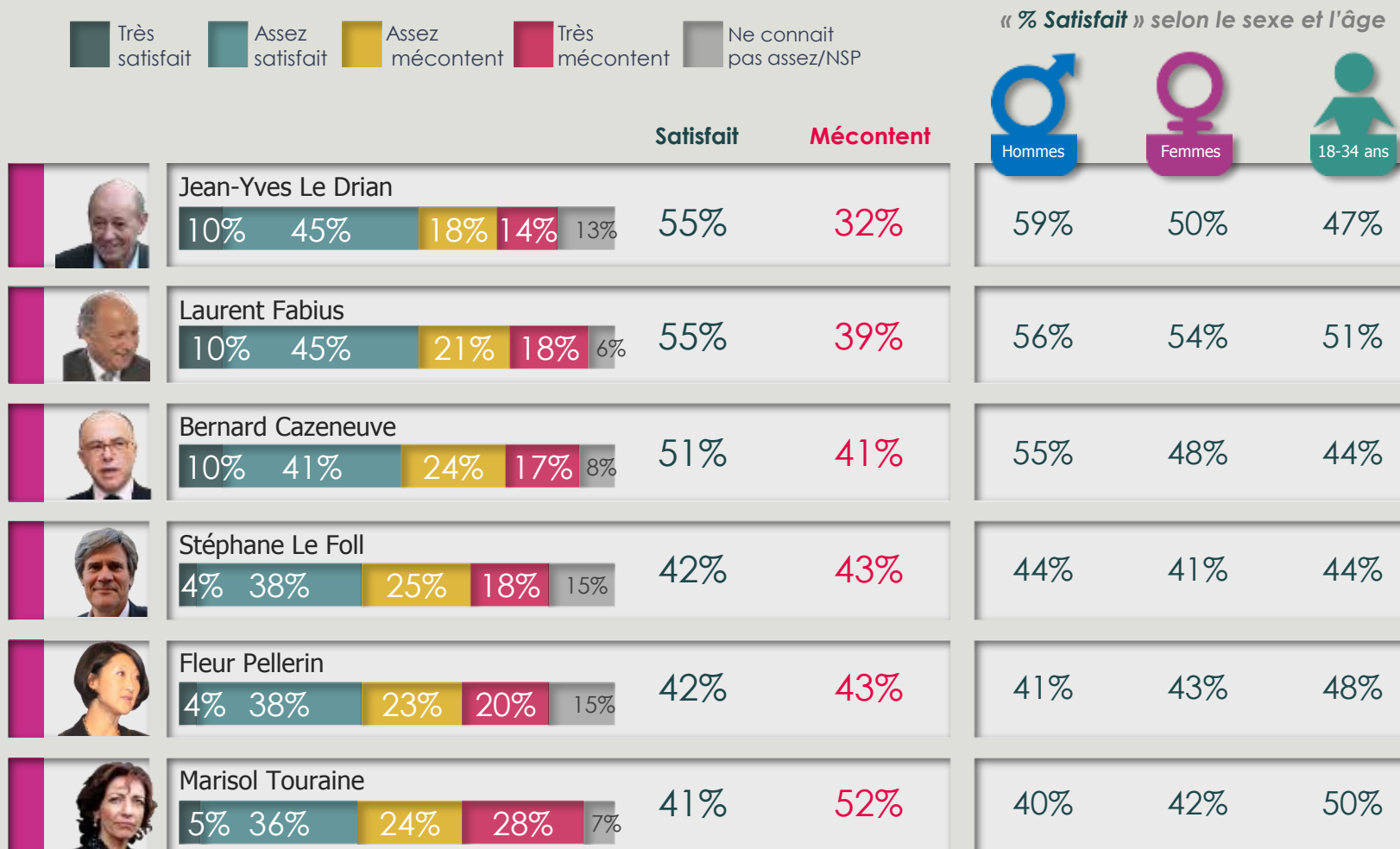
		Satisfaction				Satisfait		Mécontent		« % Satisfait » selon le vote au premier tour de la présidentielle				
		Très satisfait	Assez satisfait	Assez mécontent	Très mécontent	Ne connaît pas assez/NSP	Satisfait	Mécontent	Jean-Luc Mélenchon	François Hollande	François Bayrou	Nicolas Sarkozy	Marine Le Pen	
	Emmanuel Macron	6%	34%	27%	26%	7%	40%	53%	21%	48%	50%	42%	35%	
	Ségolène Royal	6%	34%	30%	26%	4%	40%	56%	43%	59%	39%	23%	34%	
	Christiane Taubira	10%	29%	20%	37%	4%	39%	57%	66%	67%	38%	19%	16%	
	Najat Vallaud-Belkacem	7%	26%	25%	38%	4%	33%	63%	35%	53%	24%	19%	14%	
	Michel Sapin	3%	26%	32%	31%	8%	29%	63%	19%	51%	44%	19%	19%	
	François Rebsamen	2%	22%	32%	32%	12%	24%	64%	15%	40%	22%	16%	16%	



Le palmarès de l'action gouvernementale

Satisfaction détaillée – Détail selon le sexe et l'âge (1/2)

Q : Êtes-vous très satisfait, assez satisfait, assez mécontent ou très mécontent de l'action de ... comme ministre de ... ?



Le palmarès de l'action gouvernementale







Satisfaction détaillée – Détail selon le sexe et l'âge (2/2)

Q : Êtes-vous très satisfait, assez satisfait, assez mécontent ou très mécontent de l'action de ... comme ministre de ... ?



« % Satisfait » selon le sexe et l'âge



	Satisfaction					Satisfait		« % Satisfait » selon le sexe et l'âge		
	Très satisfait	Assez satisfait	Assez mécontent	Très mécontent	Ne connaît pas assez/NSP	Satisfait	Mécontent	Hommes	Femmes	18-34 ans
	6%	34%	27%	26%	7%	40%	53%	44%	36%	40%
	6%	34%	30%	26%	4%	40%	56%	36%	44%	36%
	10%	29%	20%	37%	4%	39%	57%	42%	38%	42%
	7%	26%	25%	38%	4%	33%	63%	37%	29%	36%
	3%	26%	32%	31%	8%	29%	63%	30%	29%	32%
	2%	22%	32%	32%	12%	24%	64%	25%	24%	27%

Le palmarès de l'action gouvernementale

Les Podiums

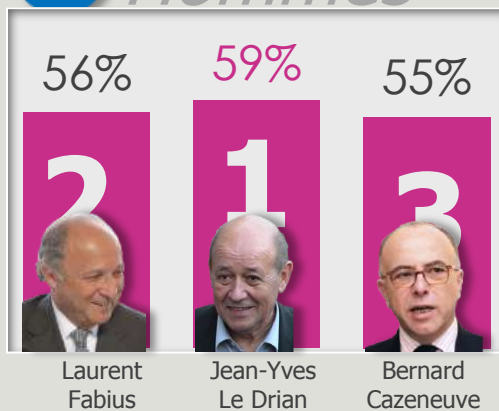
Q : Êtes-vous très satisfait, assez satisfait, assez mécontent ou très mécontent de l'action de ... comme ministre de ... ?

Ensemble des Français

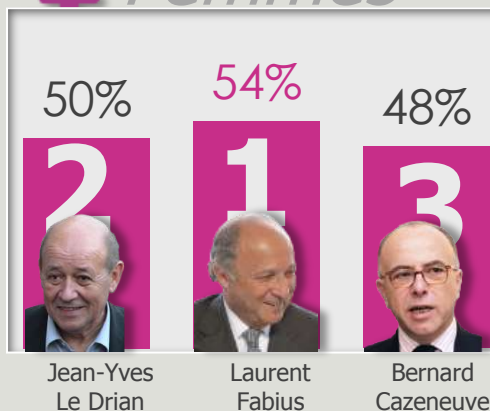
Note : Les ex-æquo sont départagés par le taux de mécontents.



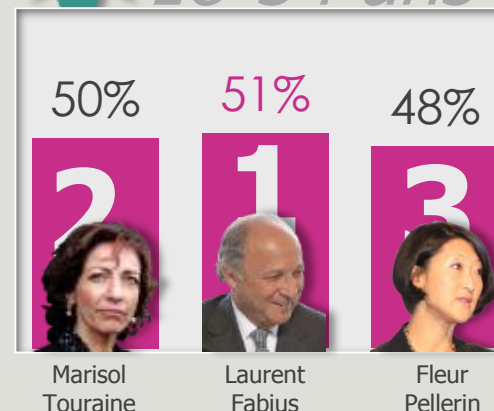
♂ Hommes



♀ Femmes



👤 18-34 ans



Le palmarès de l'action gouvernementale


Evolution de la satisfaction (1/4)

Q : Êtes-vous très satisfait, assez satisfait, assez mécontent ou très mécontent de l'action de ... comme ministre de ... ?

Jean-Yves Le Drian



Laurent Fabius



Bernard Cazeneuve



06/ 07 09 10 11 12 01/ 02 03 04 05 06 07 09 10 11 12 01/ 02 03 04 05
2012 2013 2014 2015



Le palmarès de l'action gouvernementale

Evolution de la satisfaction (2/4)

Q : Êtes-vous très satisfait, assez satisfait, assez mécontent ou très mécontent de l'action de ... comme ministre de ... ?

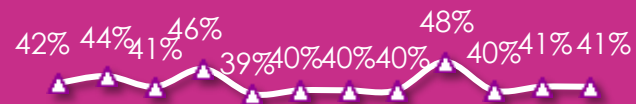
Stéphane Le Foll



Fleur Pellerin



Marisol Touraine



06/ 07 09 10 11 12 01/ 02 03 04 05 06 07 09 10 11 12 01/ 02 03 04 05
2012 2013 2014 2015



Le palmarès de l'action gouvernementale

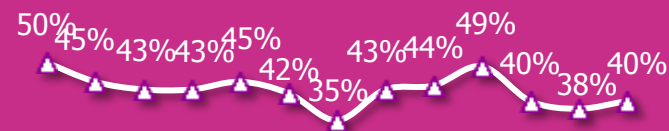
Evolution de la satisfaction (3/4)

Q : Êtes-vous très satisfait, assez satisfait, assez mécontent ou très mécontent de l'action de ... comme ministre de ... ?

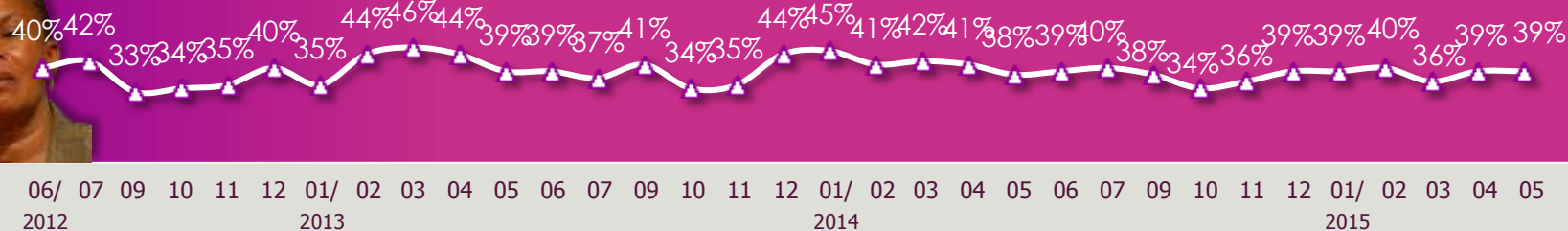

Emmanuel Macron



Ségolène Royal



Christiane Taubira

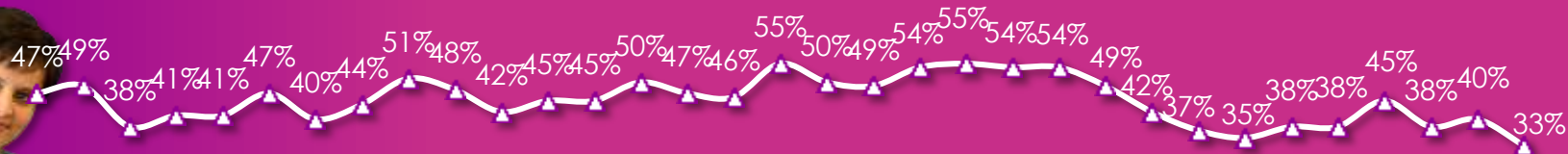



Le palmarès de l'action gouvernementale

Evolution de la satisfaction (4/4)

Q : Êtes-vous très satisfait, assez satisfait, assez mécontent ou très mécontent de l'action de ... comme ministre de ... ?


Najat Vallaud-Belkacem



Michel Sapin



François Rebsamen



06/ 07 09 10 11 12 01/ 02 03 04 05 06 07 09 10 11 12 01/ 02 03 04 05
2012 2013 2014 2015



4

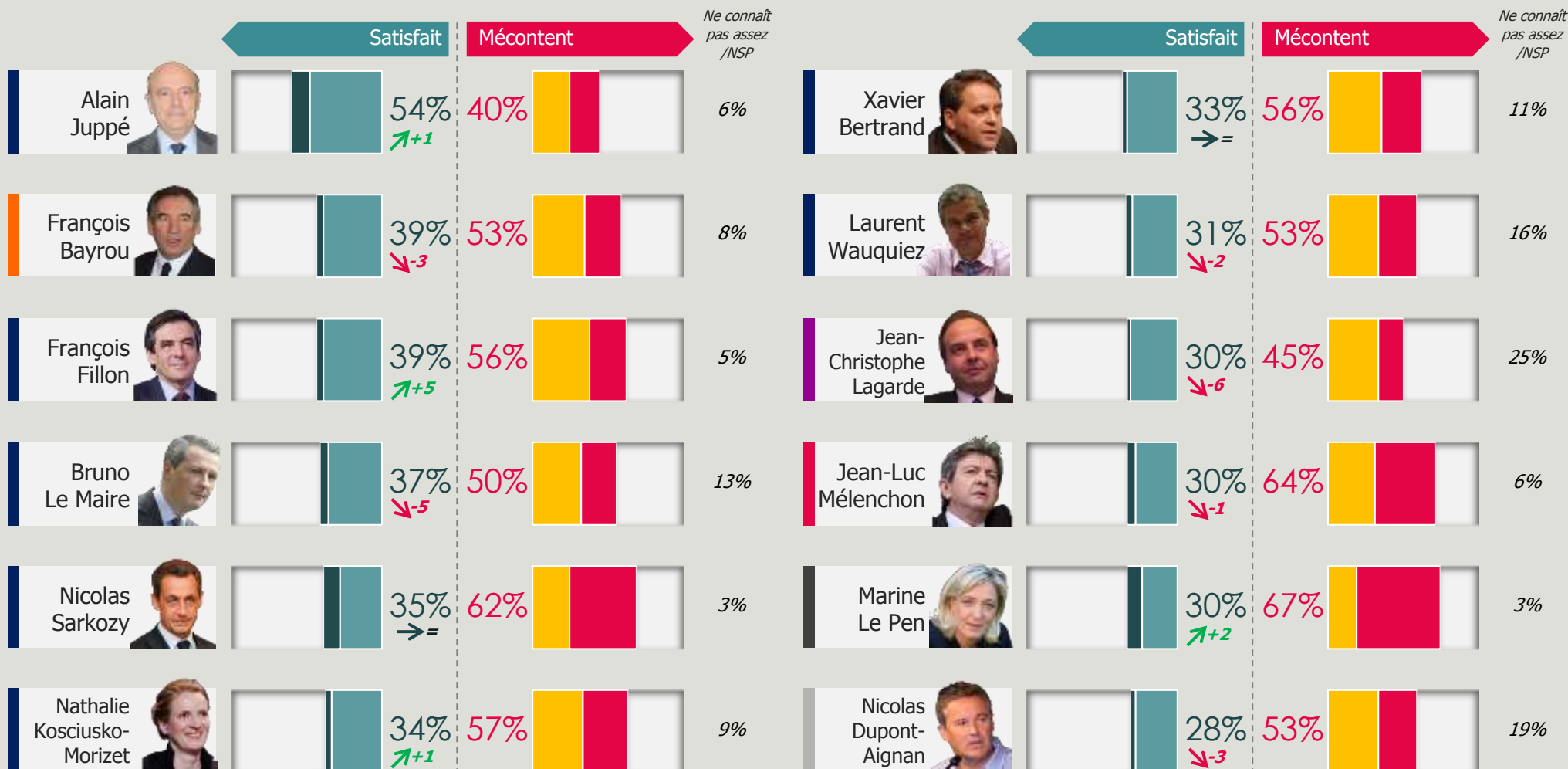
Le palmarès des autres leaders politiques



Le palmarès des autres leaders politiques

Satisfaction comparée

Q: Êtes-vous très satisfait, assez satisfait, assez mécontent ou très mécontent de l'action de ... comme dirigeant ...



↑ ↓ Evolutions depuis avril 2015


Le palmarès des autres leaders politiques

Satisfaction détaillée – Détail selon le vote à la présidentielle - 1/2

Q: Êtes-vous très satisfait, assez satisfait, assez mécontent ou très mécontent de l'action de ... comme dirigeant ...



« % Satisfait » selon le vote au premier tour de la présidentielle



						« % Satisfait » selon le vote au premier tour de la présidentielle							
	Alain Juppé	11%	43%	22%	18%	6%	54%	40%	40%	53%	79%	72%	48%
	François Bayrou	4%	35%	31%	22%	8%	39%	53%	30%	40%	77%	36%	35%
	François Fillon	4%	35%	34%	22%	5%	39%	56%	18%	29%	59%	57%	43%
	Bruno Le Maire	5%	32%	29%	21%	13%	37%	50%	16%	20%	52%	64%	41%
	Nicolas Sarkozy	10%	25%	22%	40%	3%	35%	62%	8%	11%	28%	66%	55%
	Nathalie Kosciusko-Morizet	4%	30%	30%	27%	9%	34%	57%	12%	12%	41%	61%	38%



Le palmarès des autres leaders politiques

Satisfaction détaillée – Détail selon le vote à la présidentielle - 2/2

Q: Êtes-vous très satisfait, assez satisfait, assez mécontent ou très mécontent de l'action de ... comme dirigeant ...



« % Satisfait » selon le vote au premier tour de la présidentielle



					Satisfait	Mécontent	Jean-Luc Mélenchon	François Hollande	François Bayrou	Nicolas Sarkozy	Marine Le Pen	
	Xavier Bertrand	3% 30%	32%	24%	11%	33%	56%	7%	18%	44%	56%	42%
	Laurent Wauquiez	4% 27%	30%	23%	16%	31%	53%	12%	12%	45%	56%	40%
	Jean-Christophe Lagarde	2% 28%	30%	15%	25%	30%	45%	17%	22%	41%	45%	31%
	Jean-Luc Mélenchon	5% 25%	28%	36%	6%	30%	64%	68%	36%	24%	13%	23%
	Marine Le Pen	9% 21%	17%	50%	3%	30%	67%	7%	13%	21%	28%	87%
	Nicolas Dupont-Aignan	3% 25%	30%	23%	19%	28%	53%	22%	18%	35%	34%	26%

Le palmarès des autres leaders politiques

Satisfaction détaillée – Détail selon le sexe et l'âge - 1/2

Q: Êtes-vous très satisfait, assez satisfait, assez mécontent ou très mécontent de l'action de ... comme dirigeant ...



« % Satisfait » selon le sexe et l'âge

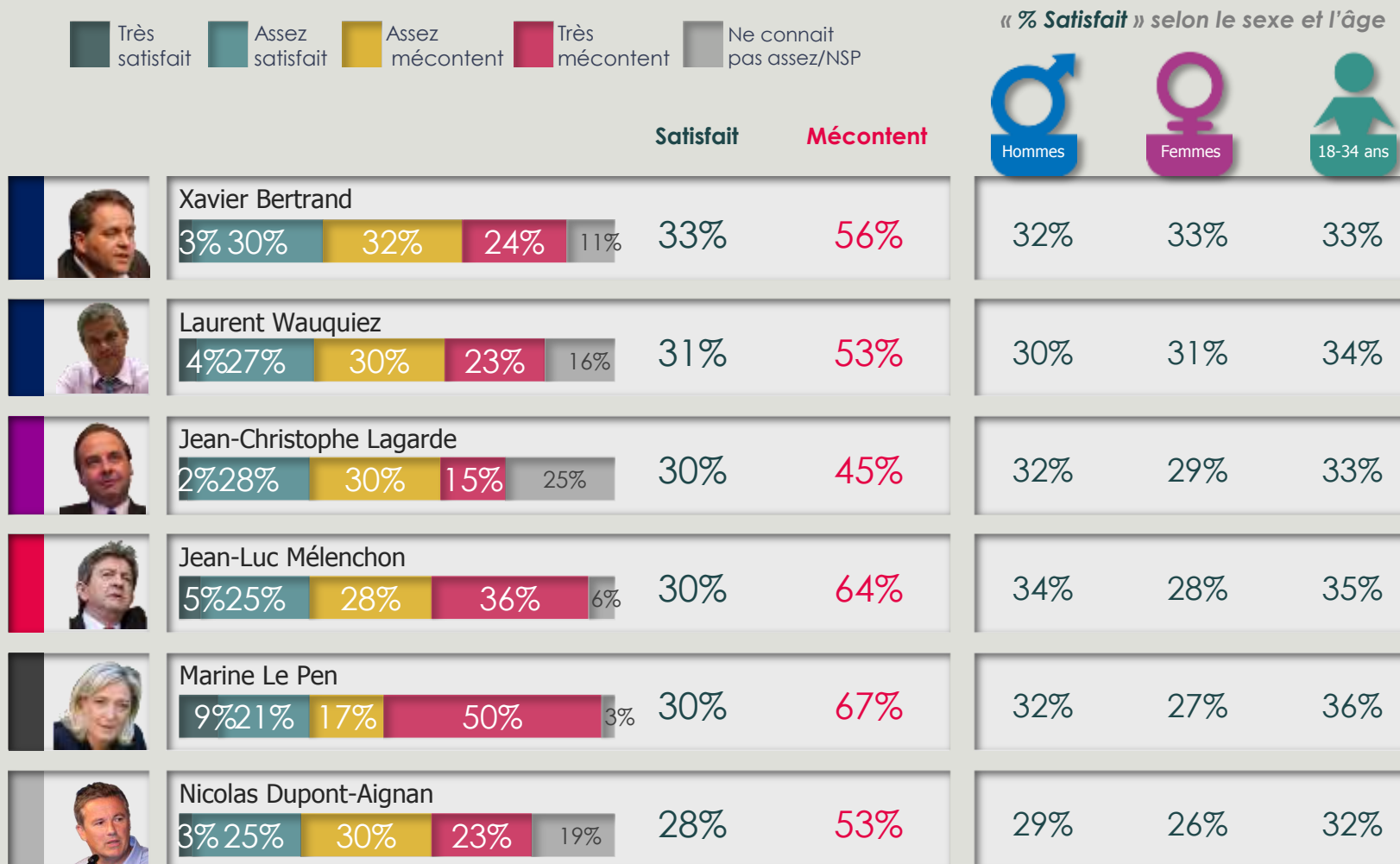


		Satisfait					Mécontent			Hommes	Femmes	18-34 ans
	Alain Juppé	11%	43%	22%	18%	6%	54%	40%	59%	50%	50%	
	François Bayrou	4%	35%	31%	22%	8%	39%	53%	40%	38%	43%	
	François Fillon	4%	35%	34%	22%	5%	39%	56%	38%	39%	39%	
	Bruno Le Maire	5%	32%	29%	21%	13%	37%	50%	36%	38%	34%	
	Nicolas Sarkozy	10%	25%	22%	40%	3%	35%	62%	32%	38%	39%	
	Nathalie Kosciusko-Morizet	4%	30%	30%	27%	9%	34%	57%	32%	35%	38%	

Le palmarès des autres leaders politiques

Satisfaction détaillée – Détail selon le sexe et l'âge - 2/2

Q: Êtes-vous très satisfait, assez satisfait, assez mécontent ou très mécontent de l'action de ... comme dirigeant ...



Le palmarès des autres leaders politiques

Les Podiums

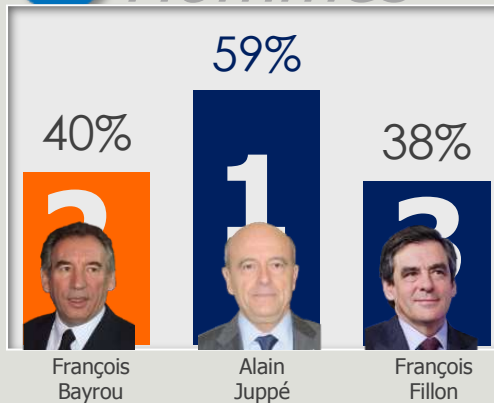
Q: Êtes-vous très satisfait, assez satisfait, assez mécontent ou très mécontent de l'action de ... comme dirigeant ...

Ensemble des Français

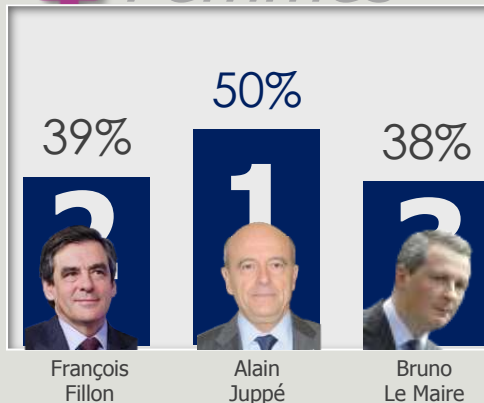
Note : Les ex-æquo sont départagés par le taux de mécontents.



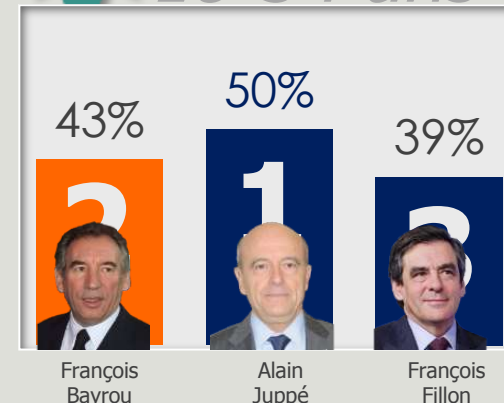
♂ Hommes



♀ Femmes



👤 18-34 ans

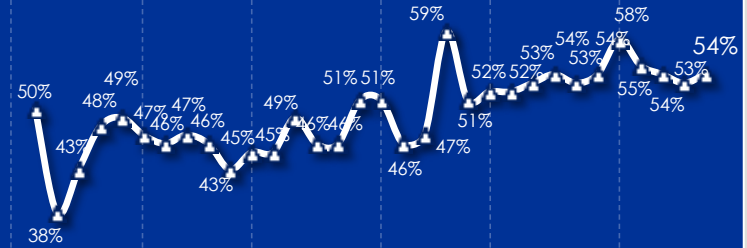


Le palmarès de l'opposition

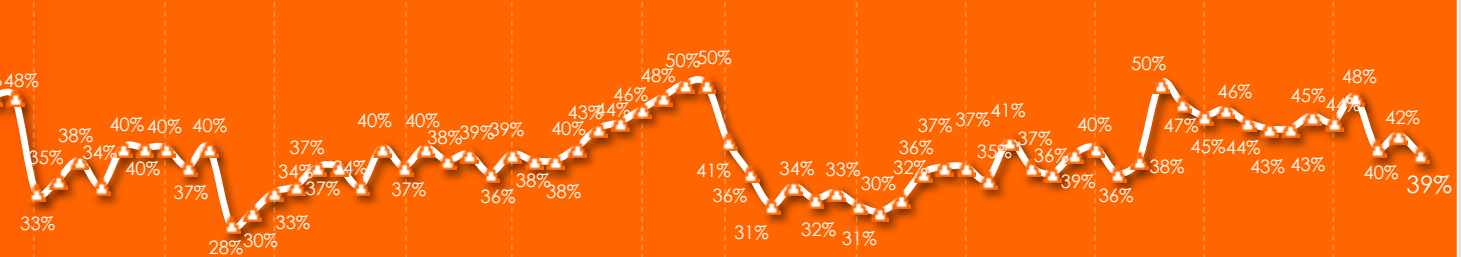
Evolution de la satisfaction (1/4)

Q: Êtes-vous très satisfait, assez satisfait, assez mécontent ou très mécontent de l'action de ... comme dirigeant ...

Alain Juppé



François Bayrou



François Fillon

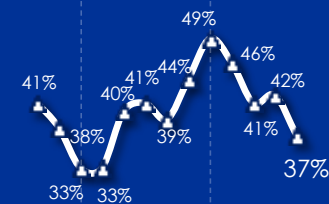


Le palmarès de l'opposition

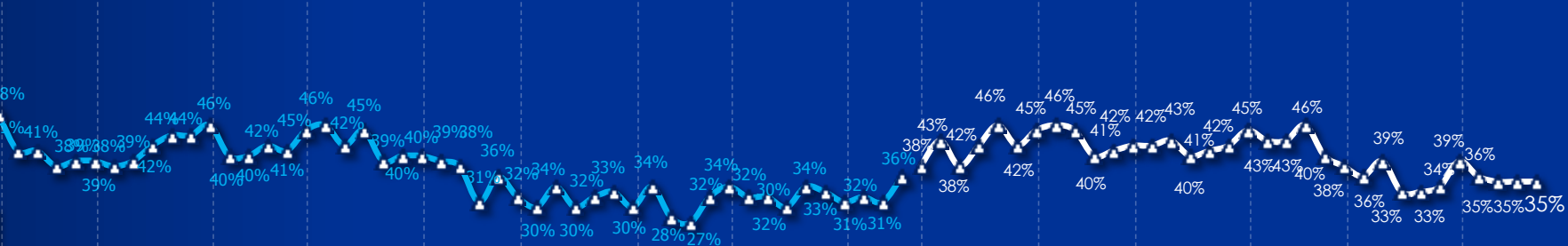
Evolution de la satisfaction (2/4)

Q: Êtes-vous très satisfait, assez satisfait, assez mécontent ou très mécontent de l'action de ... comme dirigeant ...

Bruno Le Maire



Nicolas Sarkozy



Nathalie Kosciusko-Morizet

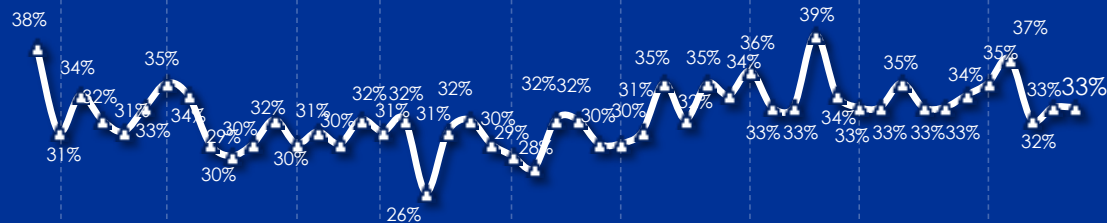


Le palmarès de l'opposition

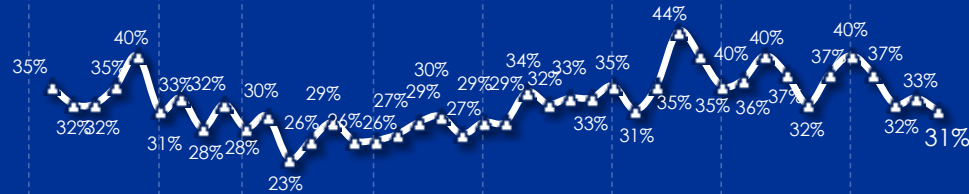
Evolution de la satisfaction (3/4)

Q: Êtes-vous très satisfait, assez satisfait, assez mécontent ou très mécontent de l'action de ... comme dirigeant ...

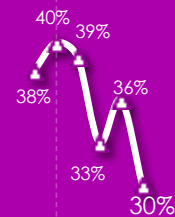
Xavier Bertrand



Laurent Wauquiez



Jean-Christophe Lagarde



10 01
2007 2008

06

01
2009

06

01
2010

06

01
2011

06

01
2012

06

01
2013

06

01
2014

06

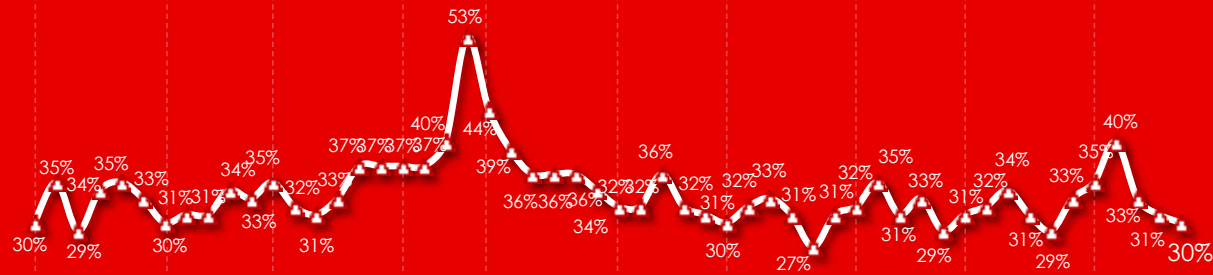
01
2015

Le palmarès de l'opposition

Evolution de la satisfaction (4/4)

Q: Êtes-vous très satisfait, assez satisfait, assez mécontent ou très mécontent de l'action de ... comme dirigeant ...

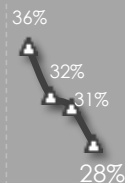
Jean-Luc Mélenchon



Marine Le Pen



Nicolas Dupont-Aignan



10 01
2007 2008

06

01
2009

06

01
2010

06

01
2011

06

01
2012

06

01
2013

06

01
2014

06

01
2015