



## Le baromètre Metronews / LCI du changement dans l'action politique

*Juillet 2015*

Toute publication totale ou partielle doit impérativement utiliser la mention complète suivante : « **Baromètre -Metronews-LCI réalisé par OpinionWay** » et aucune reprise de l'enquête ne pourra être dissociée de cet intitulé.

A

# Méthodologie



# Méthodologie



▶ Étude réalisée auprès d'un **échantillon de 1001 personnes**, représentatif de la **population française âgée de 18 ans et plus**.



▶ L'échantillon a été constitué selon la méthode des quotas, au regard des critères de sexe, d'âge, de catégorie socioprofessionnelle du chef de famille, après stratification par région et catégorie d'agglomération.



▶ OpinionWay a réalisé cette enquête en appliquant les procédures et règles de la norme ISO 20252.



▶ **Mode d'interrogation** : L'échantillon a été interrogé **par téléphone** au domicile des personnes.



▶ **Dates de terrain** : les interviews ont été réalisées **du 3 au 7 juillet 2015**.



▶ OpinionWay rappelle par ailleurs que les résultats de ce sondage doivent être lus en tenant compte des marges d'incertitude : 2 à 3 points au plus pour un échantillon de 1000 répondants.

L'ensemble des images utilisées dans ce document sont sous licence creative commons : Palais de l'Élysée By Eric Pouhier, François Bayrou By Regions Democratres 2010, Nicolas Sarkozy by Roberto Stuckert Filh-PR, François Hollande By Charles Hendelus, Christiane Taubira By Guillaume Paumier, Marisol Touraine By Ludovic Lepeltier, Jean-Yves Le Drian By Pymouss, Laurent Fabius By Olivier Ezratty, Manuel Valls By Jackolan1, Michel Sapin By Marie-Lan Nguyen, Marine LePen by Front National - Jean-Luc Mélenchon by Place au Peuple, Jean-Christophe Lagarde By Marie-Lan Nguyen, François Fillon By Marie-Lan Nguyen, Laurent Wauquiez By MEDEF, Nathalie Kosciusko-Morizet By Marie-Lan Nguyen, Xavier Bertrand By Lordkirbs, Bruno Le Maire by Siren-Com, Bernard Cazeneuve By Das österreichische Außenministerium, Ségolène Royal By Jackolan1, François Rebsamen By Portail du Gouvernement, Fleur Pellerin By Lionel Allorge, Stéphane Le Foll By Jackolan1.

**La satisfaction à l'égard de l'action de 12 Ministres a été mesurée sur la base du libellé de leur fonction exacte, soit :**

- ▶ **Emmanuel MACRON**, ministre de l'Economie, de l'industrie et du numérique
- ▶ **Laurent FABIUS**, ministre des Affaires étrangères et du Développement international
- ▶ **Ségolène ROYAL**, ministre de l'Ecologie, du Développement durable et de l'Energie
- ▶ **Christiane TAUBIRA**, Garde des Sceaux, ministre de la Justice
- ▶ **Michel SAPIN**, ministre des Finances et des Comptes publics
- ▶ **François REBSAMEN**, ministre du Travail, de l'Emploi, de la formation professionnelle et du Dialogue social
- ▶ **Jean-Yves LE DRIAN**, ministre de la Défense
- ▶ **Bernard CAZENEUVE**, ministre de l'Intérieur
- ▶ **Najat VALLAUD-BELKACEM\***, ministre de l'Education nationale, de l'enseignement supérieur et de la recherche
- ▶ **Fleur PELLERIN**, ministre de la Culture et de la Communication
- ▶ **Marisol TOURAINE\***, Ministre des Affaires sociales, de la Santé et des droits des femmes
- ▶ **Stéphane LE FOLL**, ministre de l'Agriculture, de l'Agroalimentaire et de la Forêt, porte-parole du Gouvernement

*\*Les Ministres dont le nom est suivi d'une astérisque étaient évalués sur la base du libellé de leur ancienne fonction avant le remaniement du 26 août.*

# B

Résultats



# 1

## Le palmarès de l'action de l'exécutif

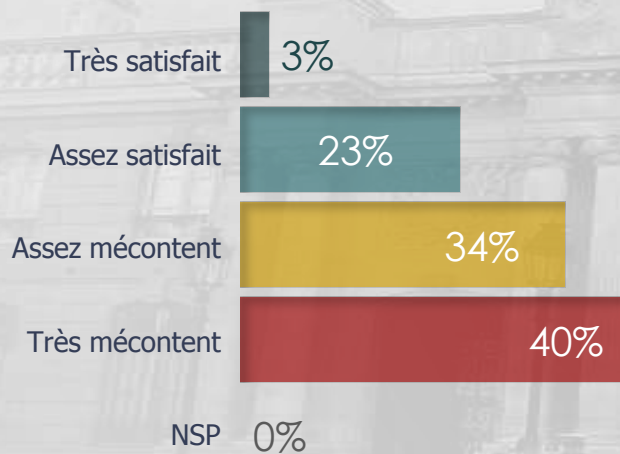


# Le palmarès de l'action de l'exécutif

Q: Êtes-vous très satisfait, assez satisfait, assez mécontent ou très mécontent de l'action de François Hollande comme Président de la République ?



*Satisfaction envers l'action  
du Président François Hollande  
Ensemble des Français*



Satisfait

26% → =

Mécontent

74% ↗ +2

*Détail selon le vote au premier tour  
de la présidentielle*



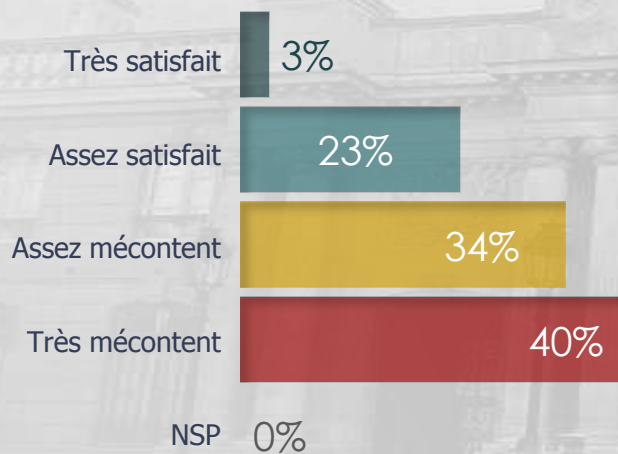
Evolutions depuis  
juin 2015

# Le palmarès de l'action de l'exécutif

Q: Êtes-vous très satisfait, assez satisfait, assez mécontent ou très mécontent de l'action de François Hollande comme Président de la République ?



*Satisfaction envers l'action  
du Président François Hollande  
Ensemble des Français*



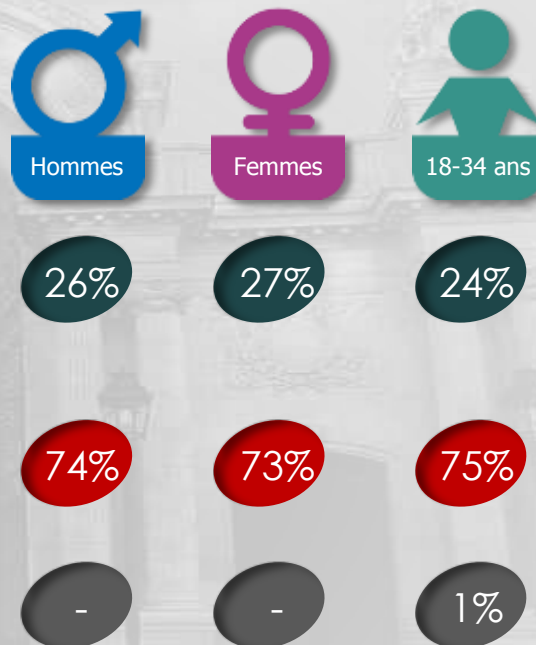
Satisfait

26% → =

Mécontent

74% ↗ +2

*Détail selon le sexe et l'âge*



Evolutions depuis  
juin 2015



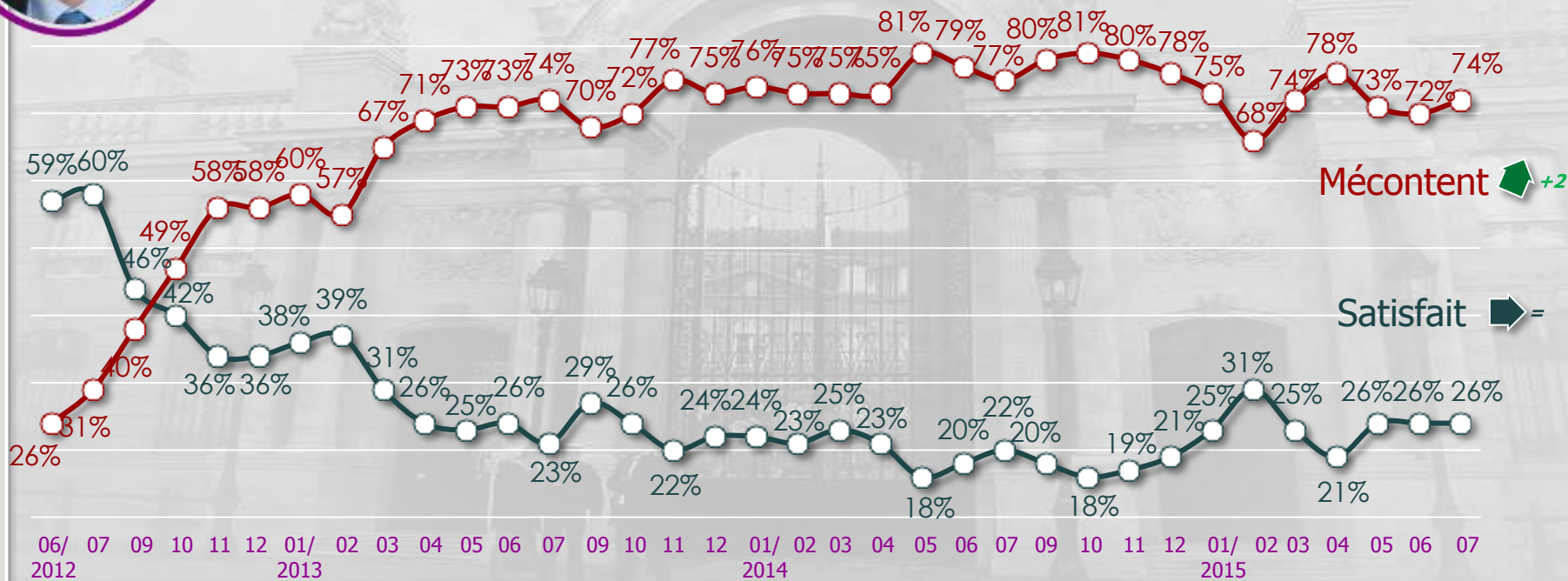
# Le palmarès de l'action de l'exécutif

Evolutions depuis juin 2012 – Ensemble des Français

Q: Êtes-vous très satisfait, assez satisfait, assez mécontent ou très mécontent de l'action de François Hollande comme Président de la République ?



Satisfaction envers l'action  
du Président François Hollande  
Ensemble des Français



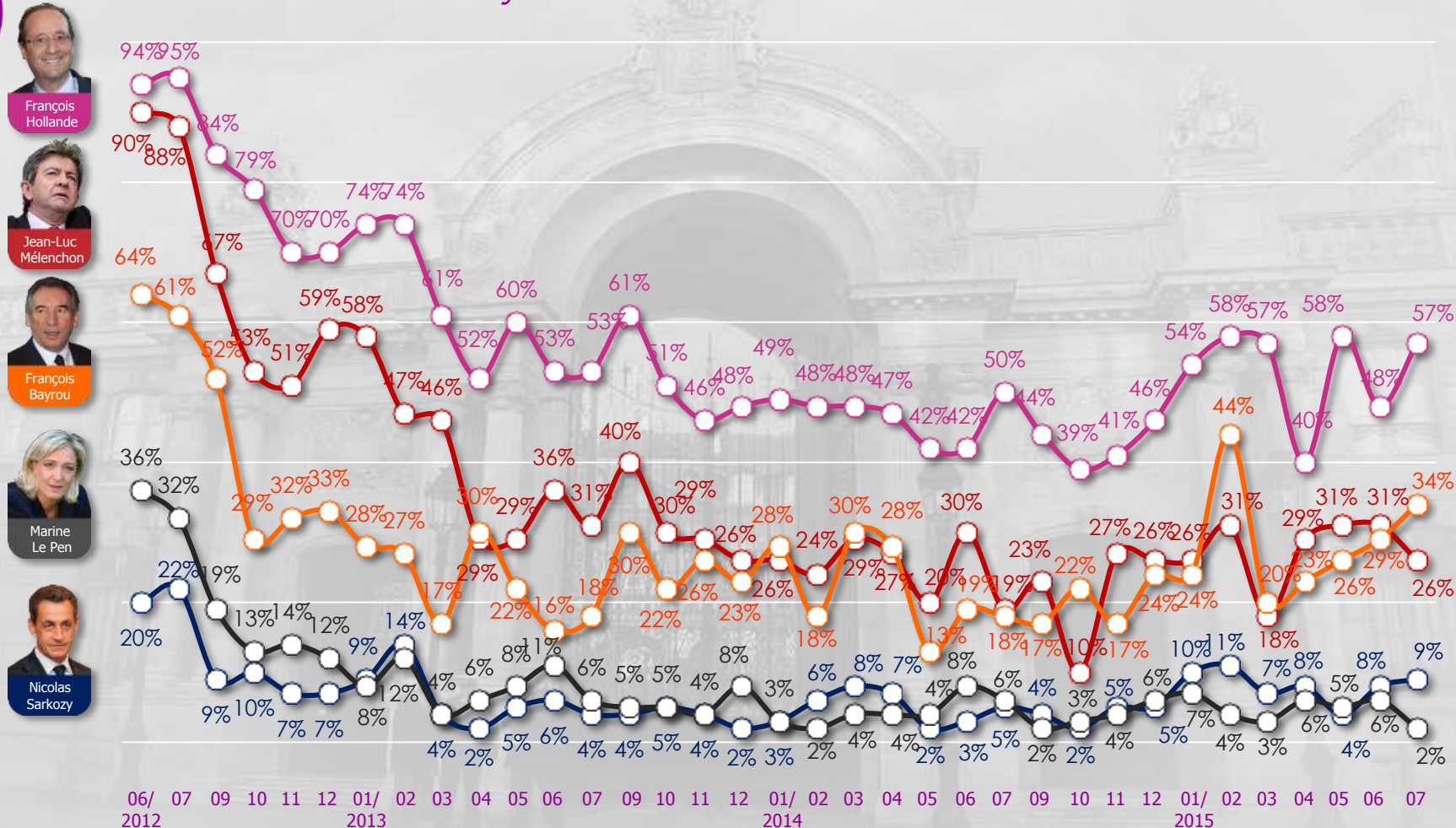
# Le palmarès de l'action de l'exécutif

Evolutions depuis juin 2012 – Détail selon le vote au premier tour en 2012

Q: Êtes-vous très satisfait, assez satisfait, assez mécontent ou très mécontent de l'action de François Hollande comme Président de la République ?



## Satisfaction envers l'action de François Hollande

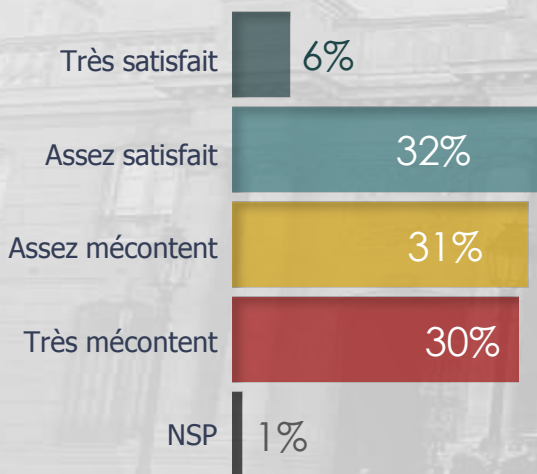


# Le palmarès de l'action de l'exécutif

Q: Êtes-vous très satisfait, assez satisfait, assez mécontent ou très mécontent de l'action de Manuel Valls comme Premier ministre ?



*Satisfaction envers l'action  
du Premier ministre  
Manuel Valls*  
**Ensemble des Français**



**Satisfait**  
38% +4

**Mécontent**  
61% -4

*Détail selon le vote au premier tour  
de la présidentielle*



Evolutions depuis  
juin 2015

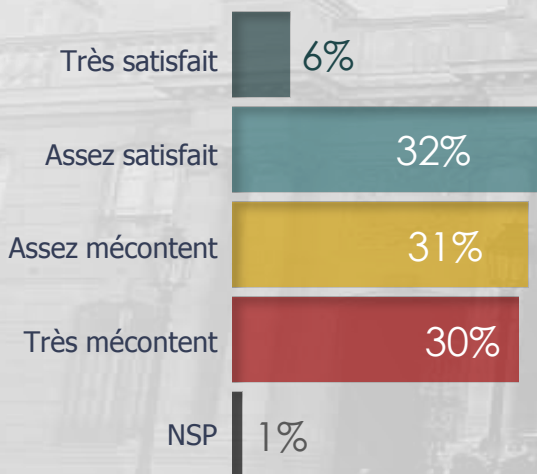


# Le palmarès de l'action de l'exécutif

Q: Êtes-vous très satisfait, assez satisfait, assez mécontent ou très mécontent de l'action de Manuel Valls comme Premier ministre ?



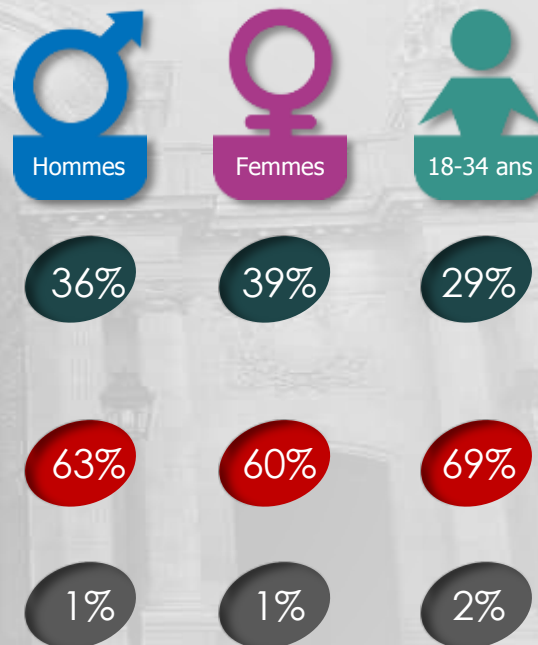
*Satisfaction envers l'action  
du Premier ministre  
Manuel Valls  
Ensemble des Français*



Satisfait  
38% +4

Mécontent  
61% -4

*Détail selon le sexe et l'âge*



Evolutions depuis  
juin 2015

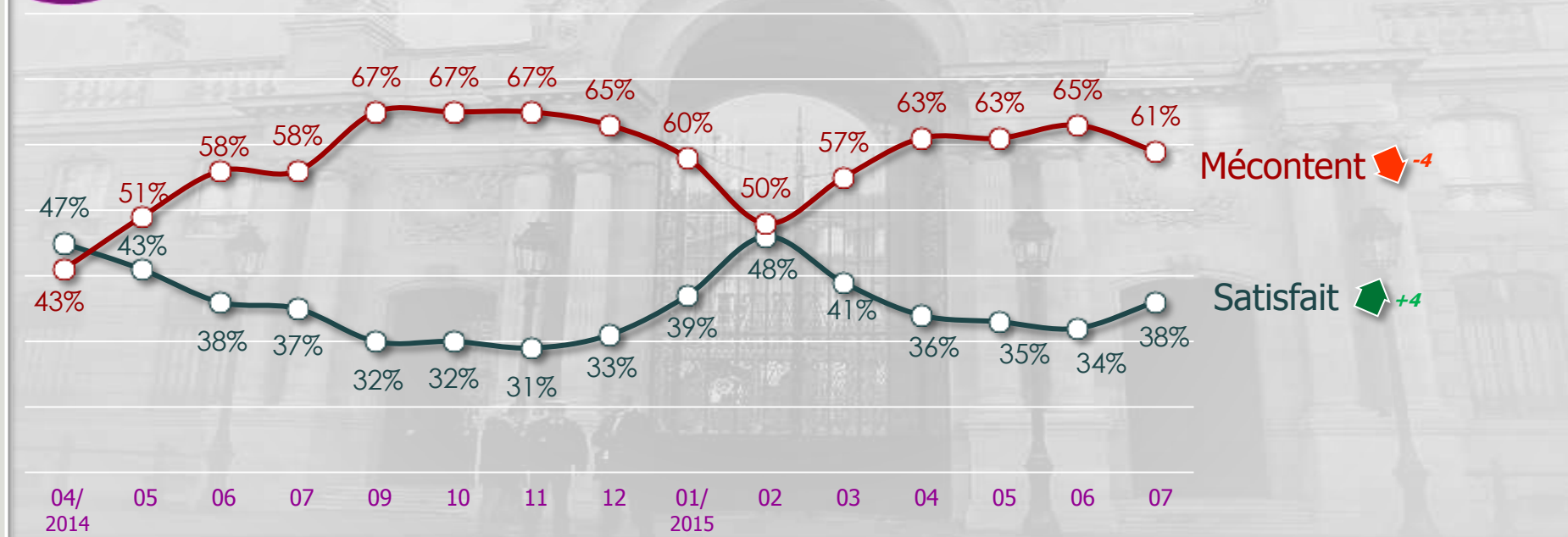
# Le palmarès de l'action de l'exécutif

Evolutions depuis avril 2014 – Ensemble des Français

Q: Êtes-vous très satisfait, assez satisfait, assez mécontent ou très mécontent de l'action de Manuel Valls comme Premier ministre ?



Satisfaction envers l'action  
du Premier ministre Manuel Valls  
Ensemble des Français



Mécontent -4

Satisfait +4

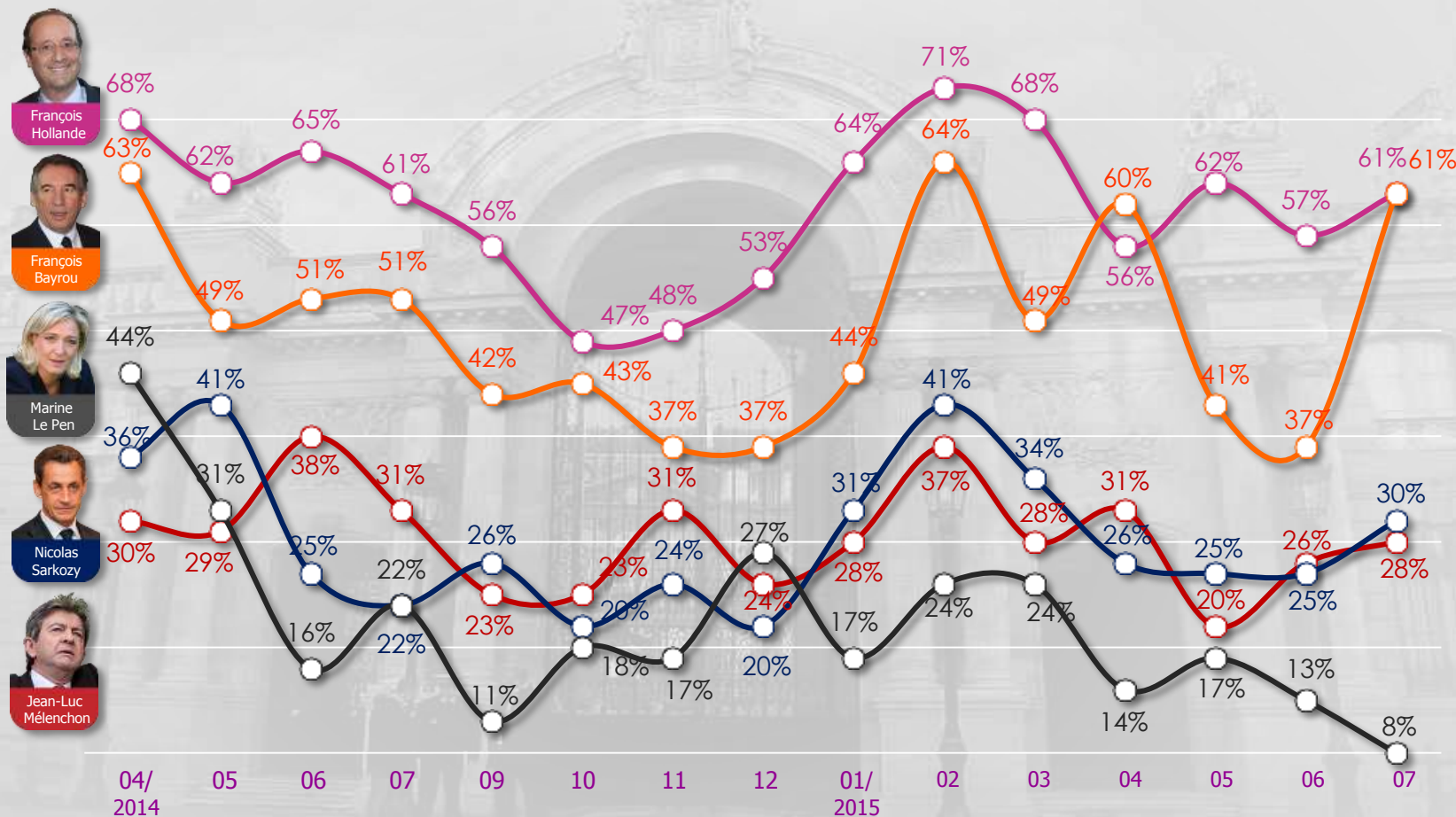
# Le palmarès de l'action de l'exécutif

Evolutions depuis avril 2014 – Détail selon le vote au premier tour en 2012

Q: Êtes-vous très satisfait, assez satisfait, assez mécontent ou très mécontent de l'action de Manuel Valls comme Premier ministre ?



Satisfaction envers l'action de Manuel Valls

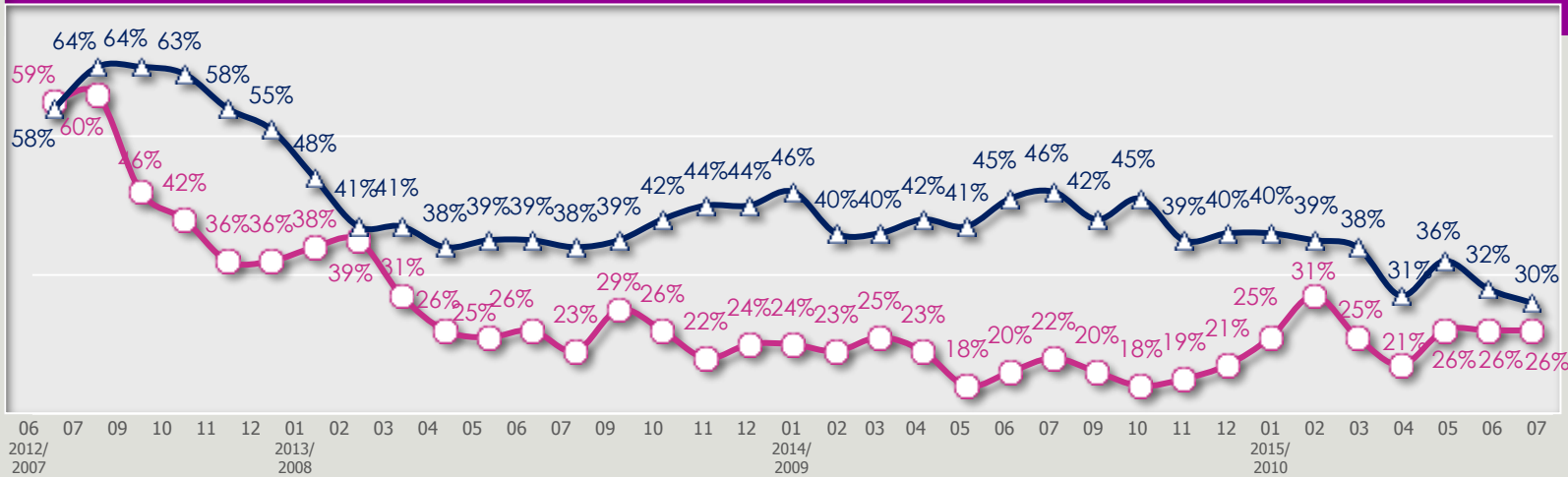


# Le palmarès de l'action de l'exécutif

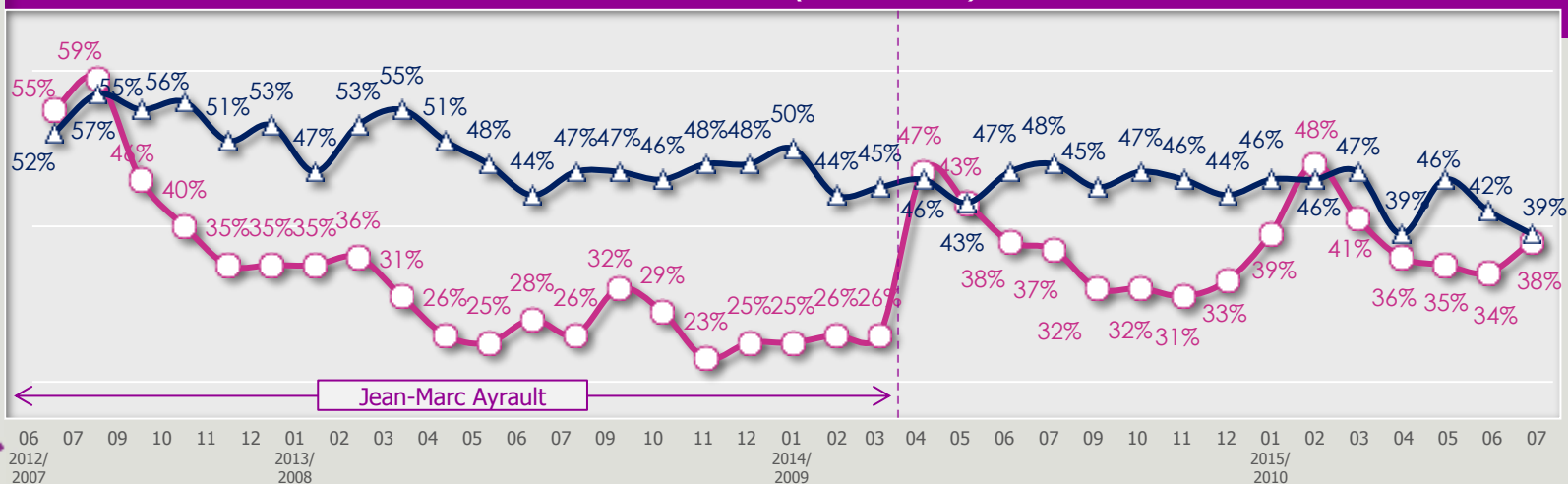
Evolutions comparées avec le précédent quinquennat

Q: Êtes-vous très satisfait, assez satisfait, assez mécontent ou très mécontent de l'action de ... comme Président de la République / Premier ministre ?

## Satisfaction envers l'action du Président de la République (% Satisfaits)



## Satisfaction envers l'action du Premier ministre (% Satisfaits)



# 2

## La perception du changement

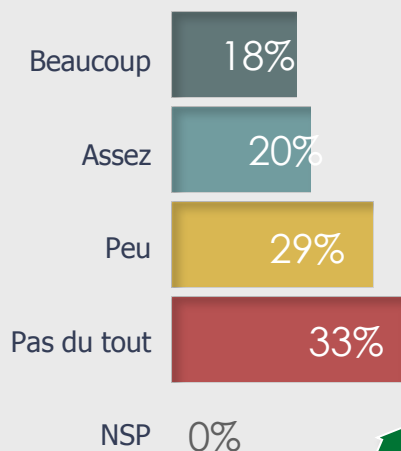




# La perception du changement

Q : Diriez-vous que depuis l'élection de François Hollande, les choses changent en France ?

## Ensemble des Français

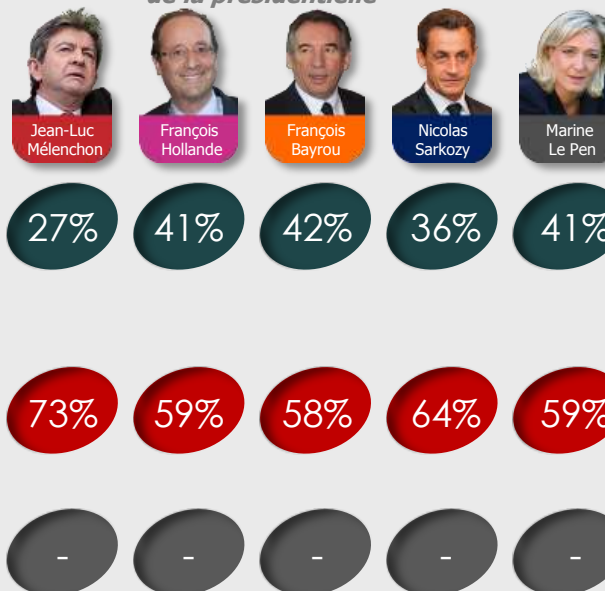


Changent  
38%

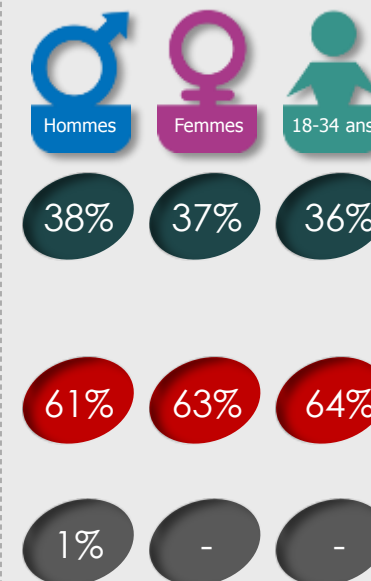
Ne changent pas  
62%

Evolutions depuis juin 2015

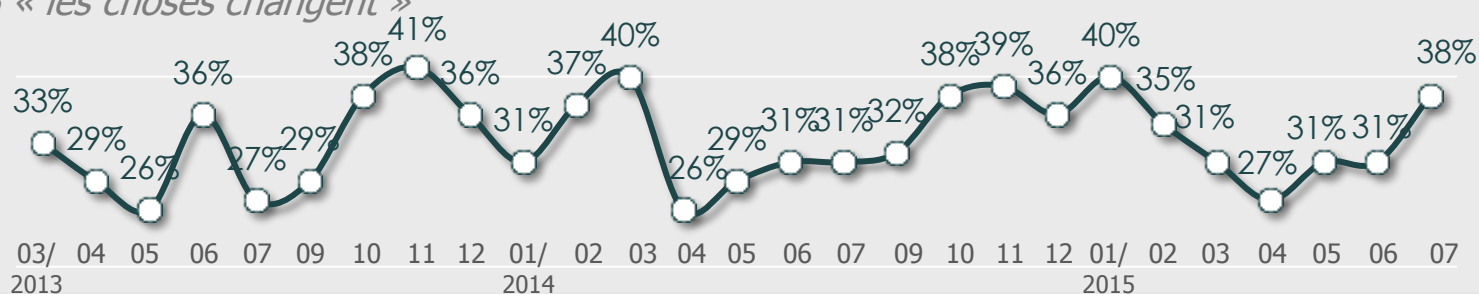
### Détail selon le vote au premier tour de la présidentielle



### Détail selon le sexe et l'âge





## Evolutions - % « les choses changent »

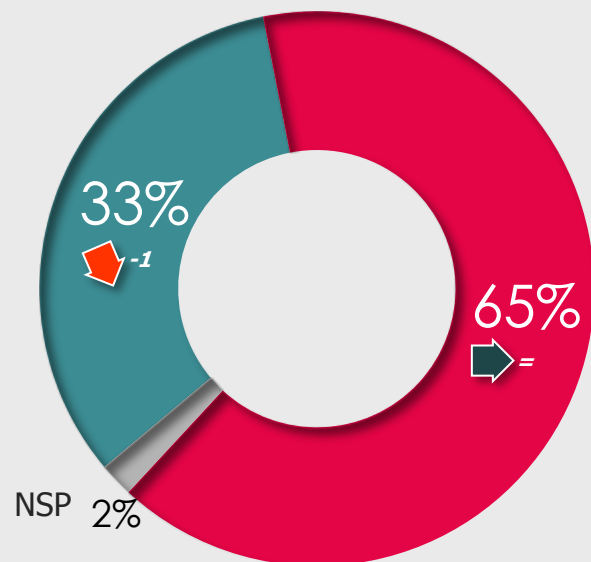


# La perception du changement

Q : Et diriez-vous que ce changement va... ?

*Base : perçoivent un changement (38% des Français)*

-  ...dans le bon sens
-  ...dans le mauvais sens



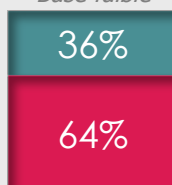
 Evolutions depuis juin 2015

*Détail selon le vote au premier tour de la présidentielle*

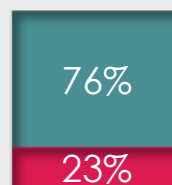


Jean-Luc Mélenchon

Base faible

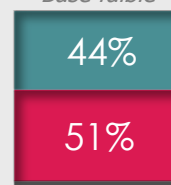


François Hollande

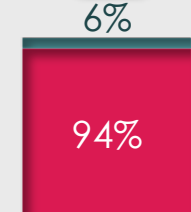


François Bayrou

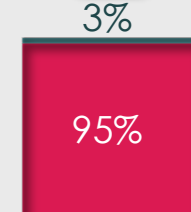
Base faible



Nicolas Sarkozy



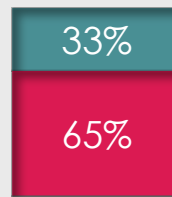
Marine Le Pen



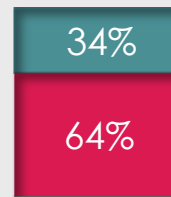
*Détail selon le sexe et l'âge*



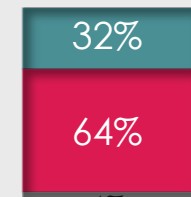
Hommes



Femmes



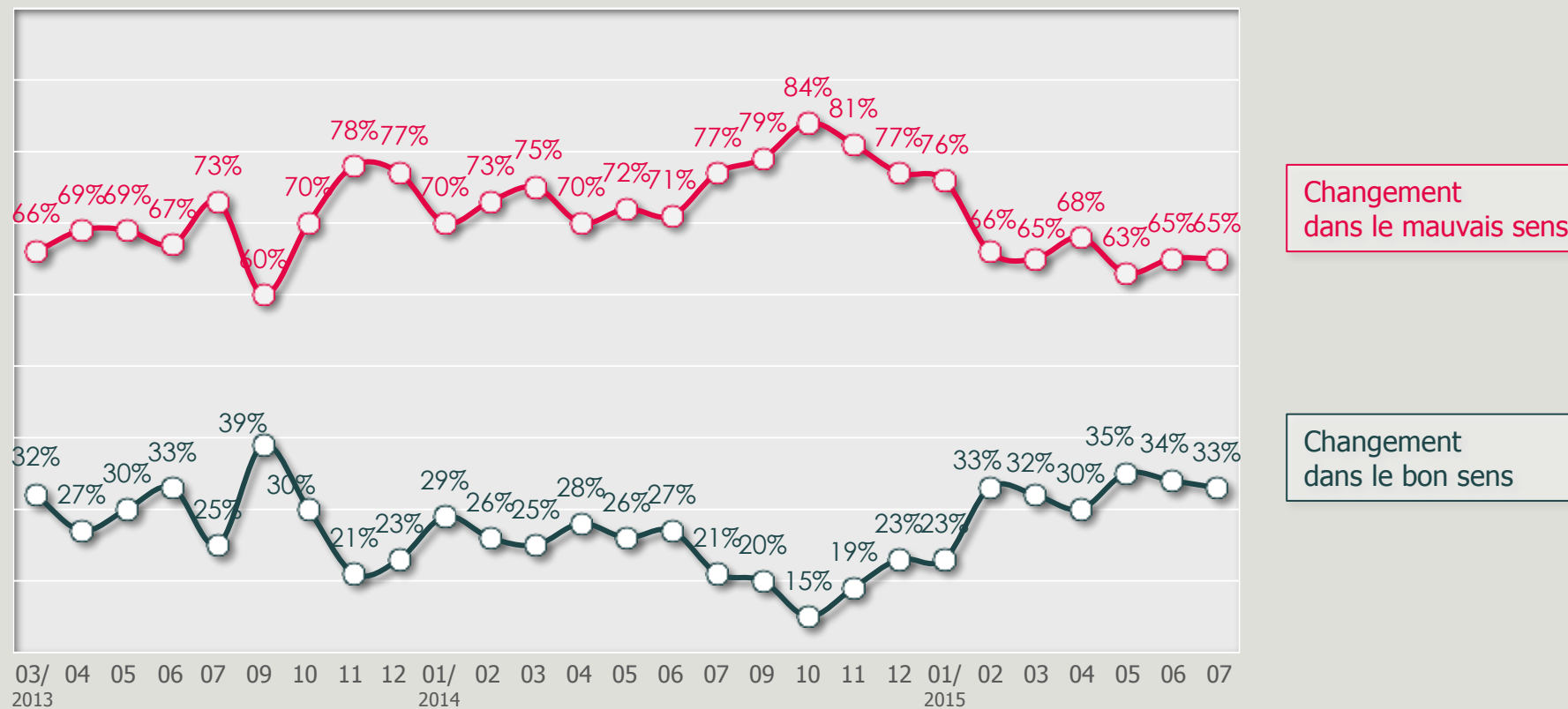
18-34 ans



# La perception du changement

Q : Et diriez-vous que ce changement va... ?

*Evolutions (Base : Français percevant un changement)*



Changement dans le mauvais sens

Changement dans le bon sens

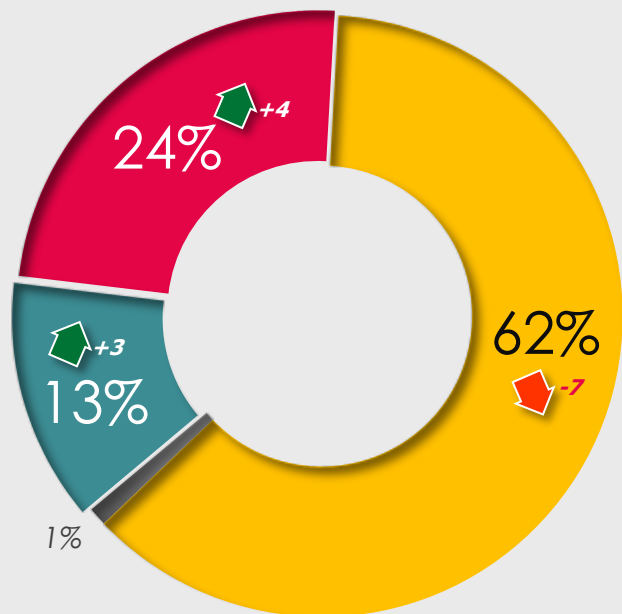
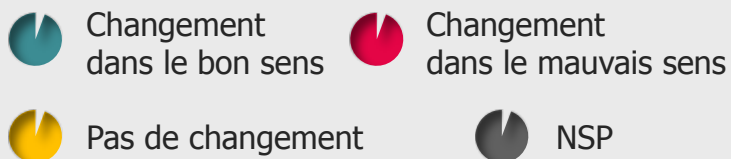


# L'indicateur de la perception du changement

Q : Diriez-vous que depuis l'élection de François Hollande, les choses changent en France ?

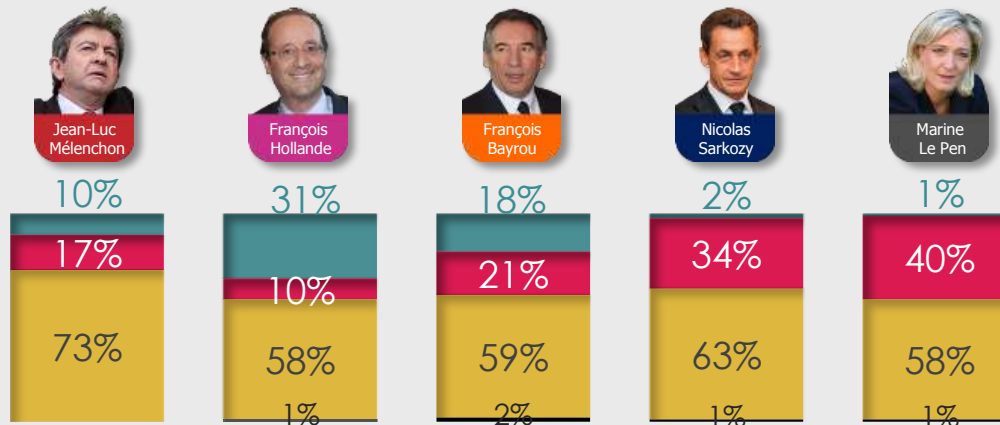
Q : Et diriez-vous que ce changement va... ?

## Ensemble des Français

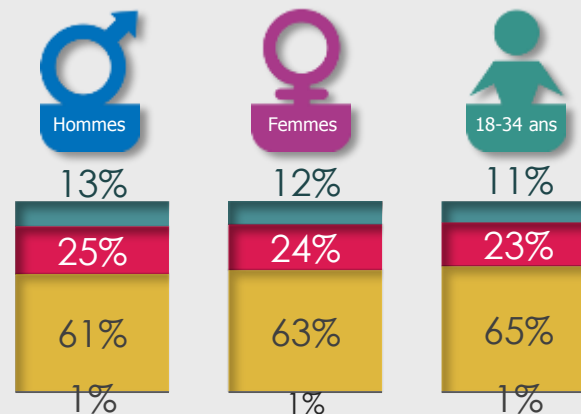


Evolutions depuis juin 2015

## Détail selon le vote au premier tour de la présidentielle



## Détail selon le sexe et l'âge

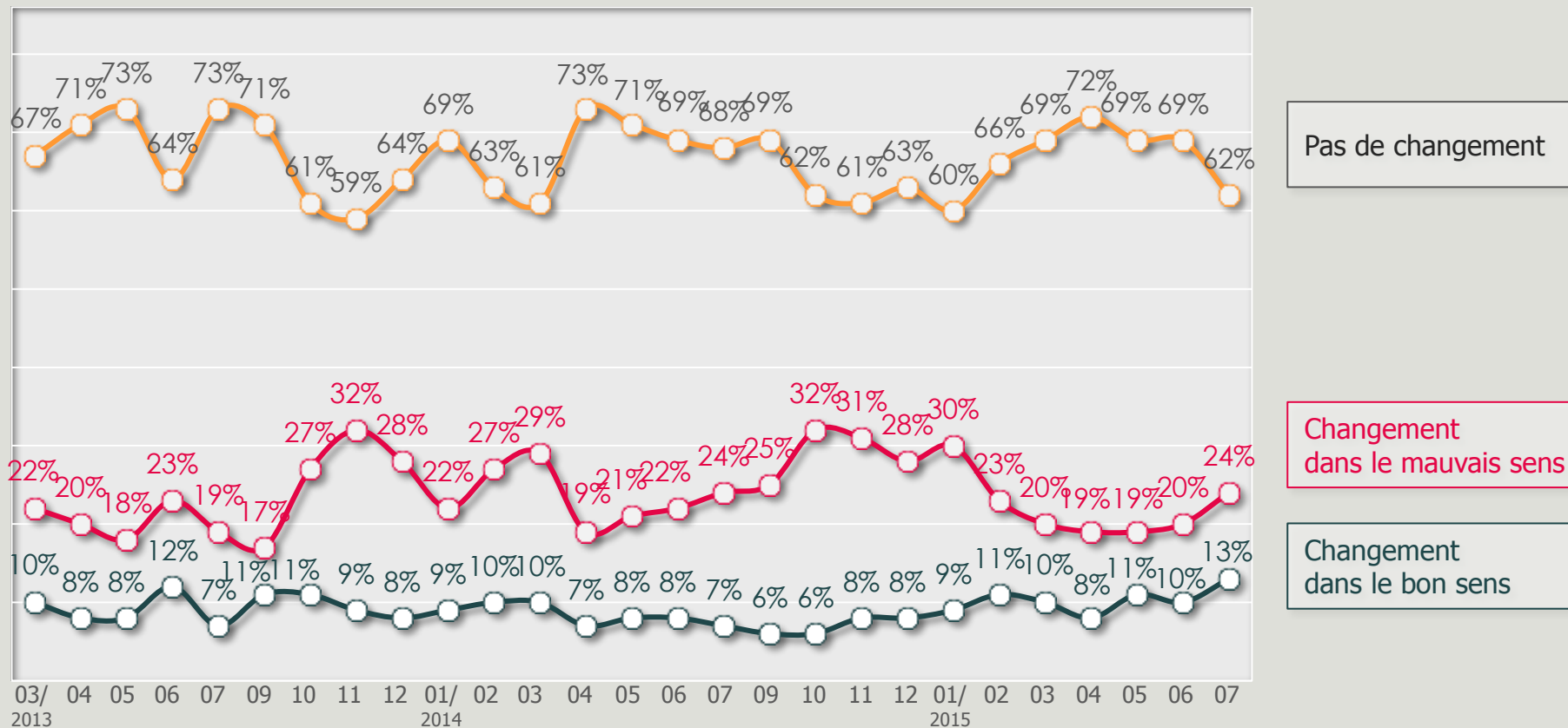


# L'indicateur de la perception du changement

Q : Diriez-vous que depuis l'élection de François Hollande, les choses changent en France ?

Q : Et diriez-vous que ce changement va... ?

## Evolutions



Pas de changement

Changement dans le mauvais sens

Changement dans le bon sens



# 3

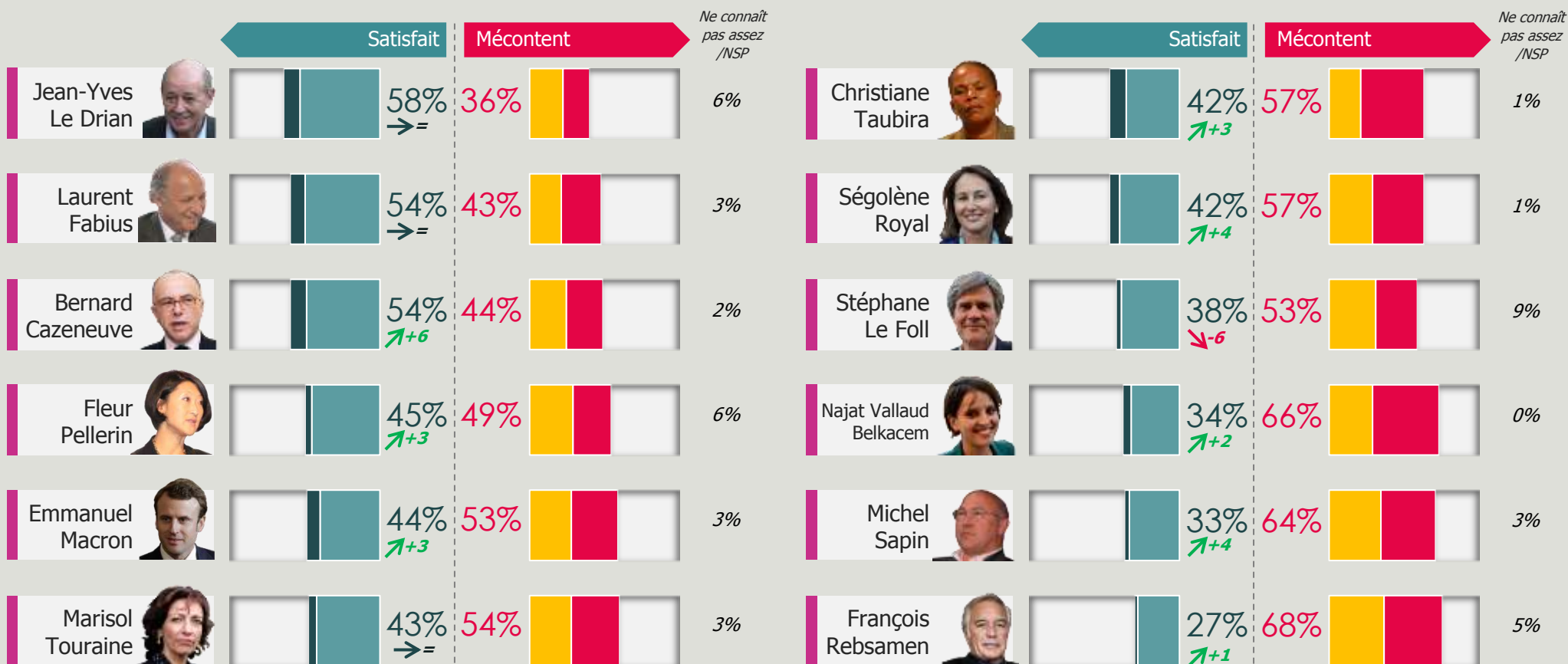
## Le palmarès de l'action gouvernementale



# Le palmarès de l'action gouvernementale

## Satisfaction comparée

Q : Êtes-vous très satisfait, assez satisfait, assez mécontent ou très mécontent de l'action de ... comme ministre de ... ?



↗ ↘ Evolutions depuis juin 2015



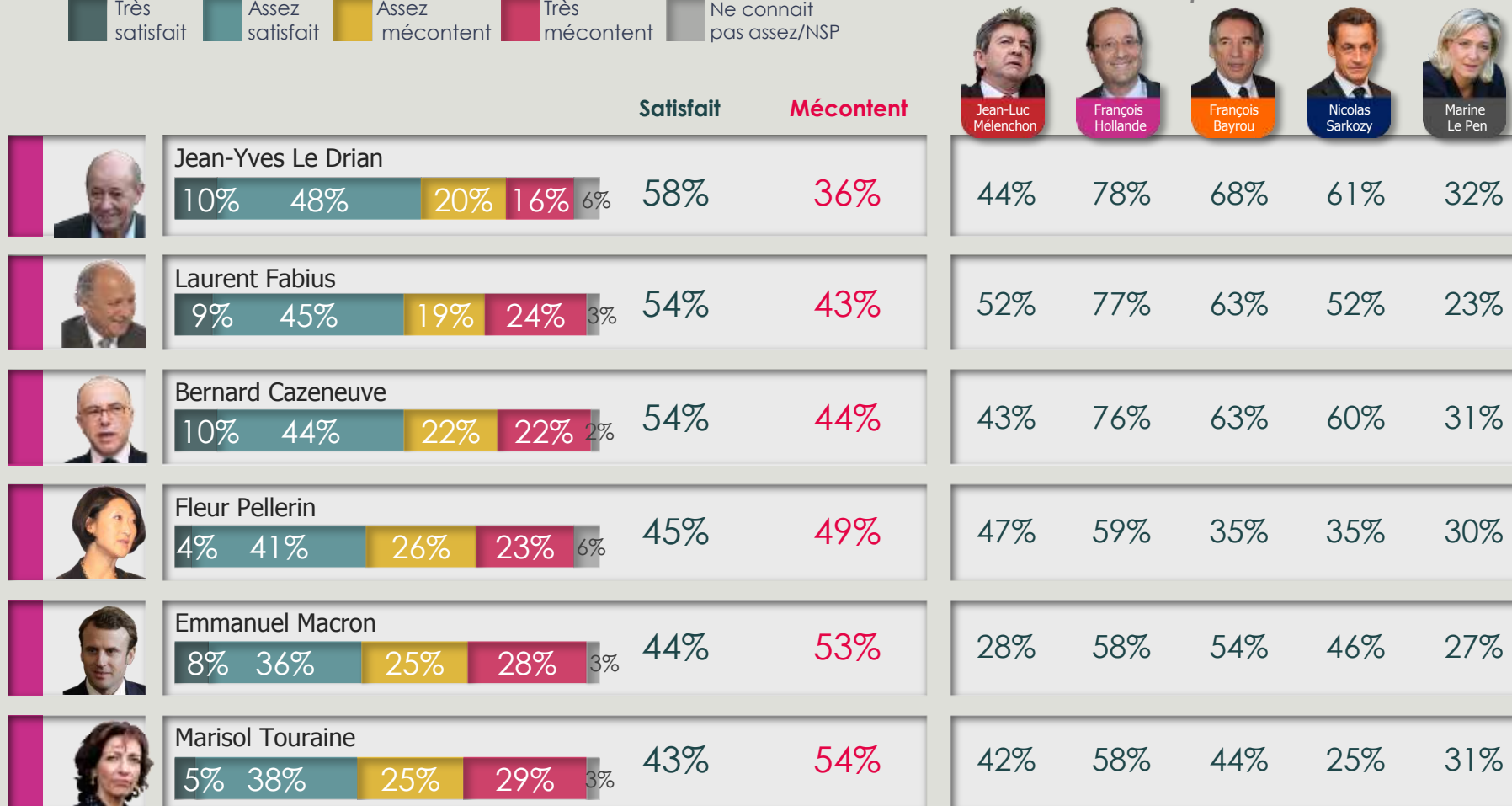
# Le palmarès de l'action gouvernementale

Satisfaction détaillée – Détail selon le vote à la présidentielle - 1/2

Q : Êtes-vous très satisfait, assez satisfait, assez mécontent ou très mécontent de l'action de ... comme ministre de ... ?



« % Satisfait » selon le vote au premier tour de la présidentielle





# Le palmarès de l'action gouvernementale

Satisfaction détaillée – Détail selon le vote à la présidentielle - 2/2

Q : Êtes-vous très satisfait, assez satisfait, assez mécontent ou très mécontent de l'action de ... comme ministre de ... ?



« % Satisfait » selon le vote au premier tour de la présidentielle



	Satisfait				Mécontent				« % Satisfait » selon le vote au premier tour de la présidentielle						
	Très satisfait	Assez satisfait	Assez mécontent	Très mécontent	Ne connaît pas assez/NSP	Très satisfait	Assez satisfait	Assez mécontent	Très mécontent	Ne connaît pas assez/NSP	Jean-Luc Mélenchon	François Hollande	François Bayrou	Nicolas Sarkozy	Marine Le Pen
Christiane Taubira	10%	32%	19%	38%	1%	42%	57%				73%	69%	32%	15%	13%
Ségolène Royal	6%	36%	26%	31%	1%	42%	57%				47%	66%	39%	28%	20%
Stéphane Le Foll	3%	35%	28%	25%	9%	38%	53%				35%	58%	43%	29%	23%
Najat Vallaud-Belkacem	5%	29%	26%	40%	0%	34%	66%				37%	54%	38%	16%	12%
Michel Sapin	3%	30%	31%	33%	3%	33%	64%				29%	55%	39%	20%	9%
François Rebsamen	2%	25%	33%	35%	5%	27%	68%				29%	42%	24%	17%	10%



# Le palmarès de l'action gouvernementale







Satisfaction détaillée – Détail selon le sexe et l'âge (1/2)

Q : Êtes-vous très satisfait, assez satisfait, assez mécontent ou très mécontent de l'action de ... comme ministre de ... ?



« % Satisfait » selon le sexe et l'âge



	Satisfaction					Satisfait		« % Satisfait » selon le sexe et l'âge		
	Très satisfait	Assez satisfait	Assez mécontent	Très mécontent	Ne connaît pas assez/NSP	Satisfait	Mécontent	Hommes	Femmes	18-34 ans
	10%	48%	20%	16%	6%	58%	36%	57%	59%	52%
	9%	45%	19%	24%	3%	54%	43%	53%	54%	50%
	10%	44%	22%	22%	2%	54%	44%	53%	55%	44%
	4%	41%	26%	23%	6%	45%	49%	46%	45%	50%
	8%	36%	25%	28%	3%	44%	53%	45%	43%	42%
	5%	38%	25%	29%	3%	43%	54%	42%	43%	48%

# Le palmarès de l'action gouvernementale

Satisfaction détaillée – Détail selon le sexe et l'âge (2/2)

Q : Êtes-vous très satisfait, assez satisfait, assez mécontent ou très mécontent de l'action de ... comme ministre de ... ?



« % Satisfait » selon le sexe et l'âge



	Satisfait					Mécontent			Hommes	Femmes	18-34 ans
	10%	32%	19%	38%	1%	42%	57%	44%	39%	47%	
	6%	36%	26%	31%	1%	42%	57%	41%	42%	42%	
	3%	35%	28%	25%	9%	38%	53%	39%	38%	40%	
	5%	29%	26%	40%	0%	34%	66%	33%	34%	35%	
	3%	30%	31%	33%	3%	33%	64%	33%	33%	34%	
	2%	25%	33%	35%	5%	27%	68%	26%	27%	30%	



# Le palmarès de l'action gouvernementale

## Les Podiums

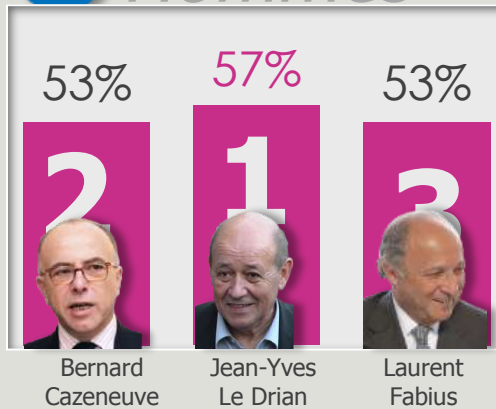
Q : Êtes-vous très satisfait, assez satisfait, assez mécontent ou très mécontent de l'action de ... comme ministre de ... ?

### Ensemble des Français

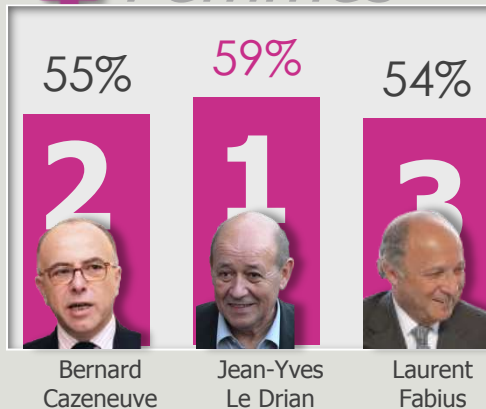
Note : Les ex-æquo sont départagés par le taux de mécontents.



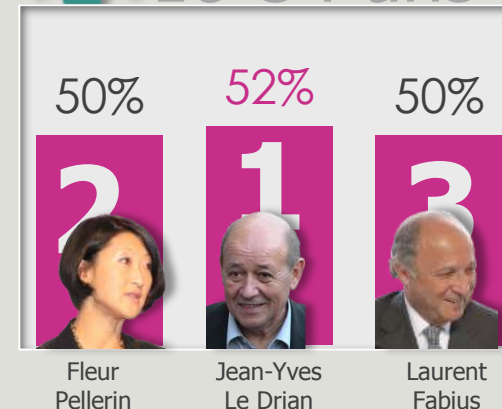
### ♂ Hommes



### ♀ Femmes



### 18-34 ans

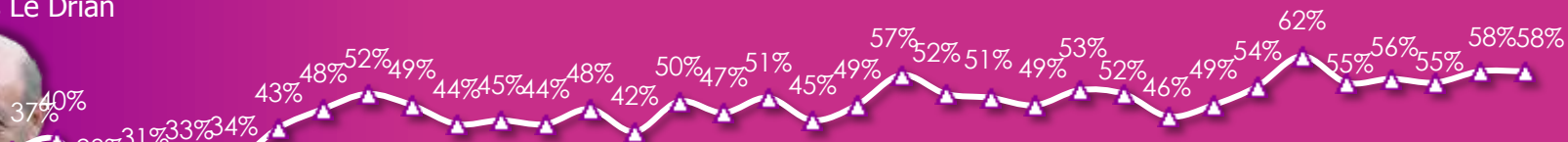


# Le palmarès de l'action gouvernementale

## Evolution de la satisfaction (1/4)

Q : Êtes-vous très satisfait, assez satisfait, assez mécontent ou très mécontent de l'action de ... comme ministre de ... ?


Jean-Yves Le Drian



Laurent Fabius



Bernard Cazeneuve



06/ 07 09 10 11 12 01/ 02 03 04 05 06 07 09 10 11 12 01/ 02 03 04 05 06 07  
2012 2013 2014 2015

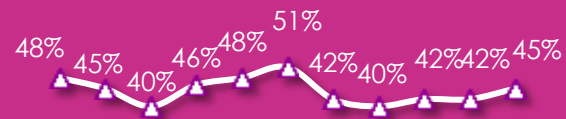


# Le palmarès de l'action gouvernementale

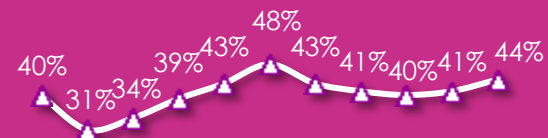
## Evolution de la satisfaction (2/4)

Q : Êtes-vous très satisfait, assez satisfait, assez mécontent ou très mécontent de l'action de ... comme ministre de ... ?

Fleur Pellerin



Emmanuel Macron



Marisol Touraine



06/ 07 09 10 11 12 01/ 02 03 04 05 06 07 09 10 11 12 01/ 02 03 04 05 06 07  
2012 2013 2014 2015




# Le palmarès de l'action gouvernementale

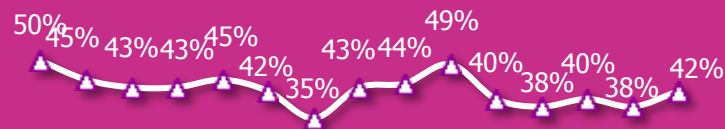
## Evolution de la satisfaction (3/4)

Q : Êtes-vous très satisfait, assez satisfait, assez mécontent ou très mécontent de l'action de ... comme ministre de ... ?

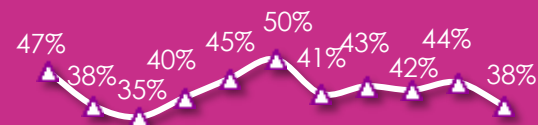
Christiane Taubira



Ségolène Royal



Stéphane Le Foll



06/ 07 09 10 11 12 01/ 02 03 04 05 06 07 09 10 11 12 01/ 02 03 04 05 06 07  
2012 2013 2014 2015




# Le palmarès de l'action gouvernementale



## Evolution de la satisfaction (4/4)

Q : Êtes-vous très satisfait, assez satisfait, assez mécontent ou très mécontent de l'action de ... comme ministre de ... ?

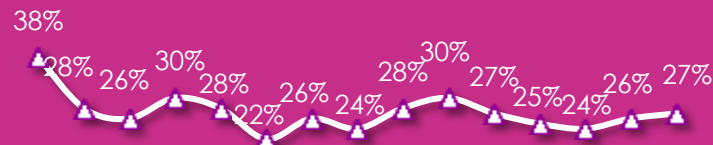
Najat Vallaud-Belkacem



Michel Sapin



François Rebsamen



06/ 07 09 10 11 12 01/ 02 03 04 05 06 07 09 10 11 12 01/ 02 03 04 05 06 07  
2012 2013 2014 2015





# 4

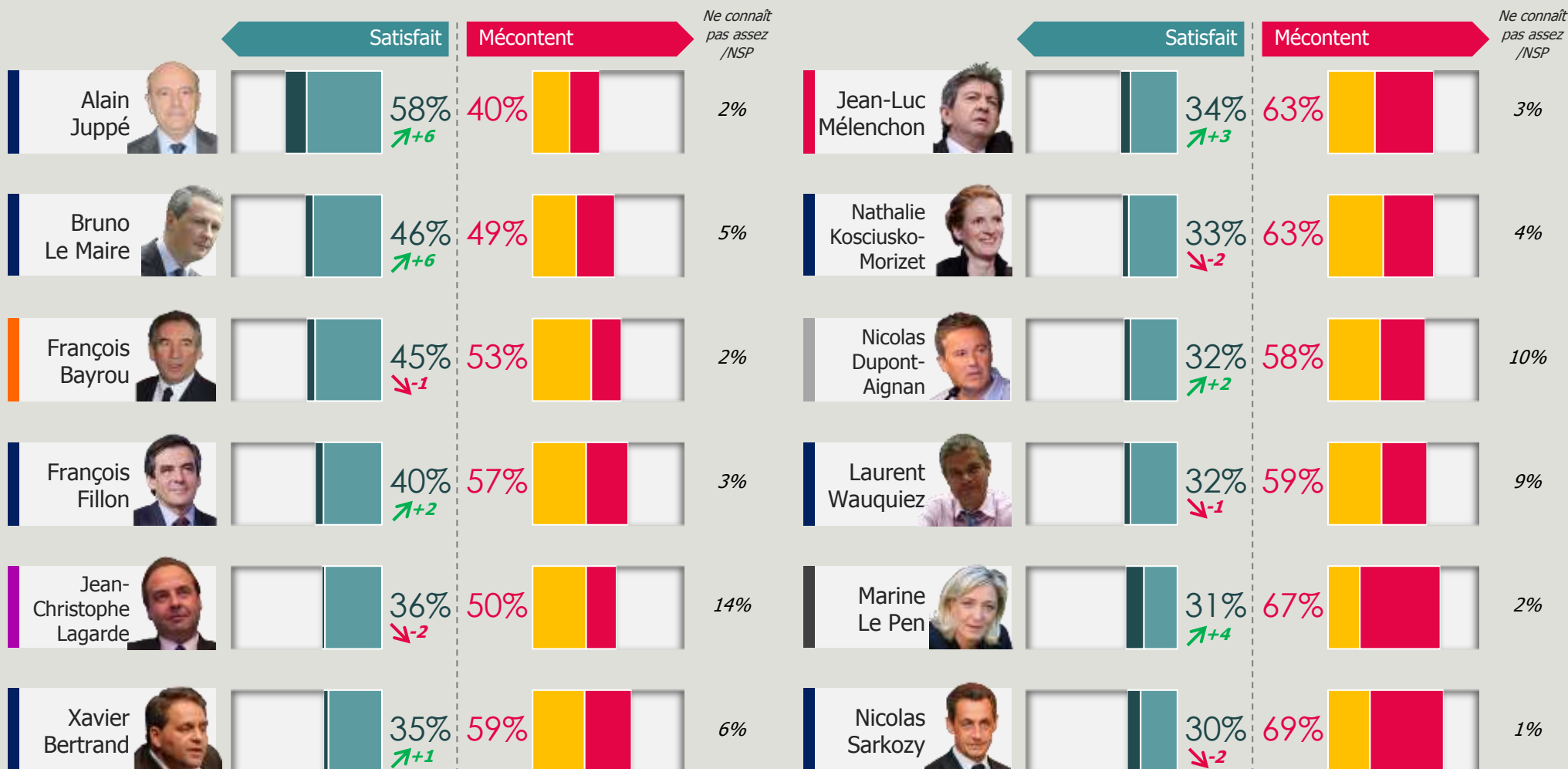
## Le palmarès des autres leaders politiques



# Le palmarès des autres leaders politiques

## Satisfaction comparée

Q: Êtes-vous très satisfait, assez satisfait, assez mécontent ou très mécontent de l'action de ... comme dirigeant ...



↑ ↓ Evolutions depuis juin 2015

# Le palmarès des autres leaders politiques

Satisfaction détaillée – Détail selon le vote à la présidentielle - 1/2

Q: Êtes-vous très satisfait, assez satisfait, assez mécontent ou très mécontent de l'action de ... comme dirigeant ...



« % Satisfait » selon le vote au premier tour de la présidentielle



		Satisfait				Mécontent				« % Satisfait » selon le vote au premier tour de la présidentielle						
		Très satisfait	Assez satisfait	Assez mécontent	Très mécontent	Ne connaît pas assez/NSP	Très satisfait	Assez satisfait	Assez mécontent	Très mécontent	Ne connaît pas assez/NSP	Jean-Luc Mélenchon	François Hollande	François Bayrou	Nicolas Sarkozy	Marine Le Pen
	Alain Juppé	13%	45%	22%	18%	2%	58%	40%				40%	58%	79%	75%	42%
	Bruno Le Maire	5%	41%	26%	23%	5%	46%	49%				18%	32%	55%	77%	47%
	François Bayrou	5%	40%	35%	18%	2%	45%	53%				43%	52%	75%	37%	29%
	François Fillon	5%	35%	32%	25%	3%	40%	57%				20%	32%	40%	64%	43%
	Jean-Christophe Lagarde	2%	34%	32%	18%	14%	36%	50%				23%	30%	58%	47%	39%
	Xavier Bertrand	3%	32%	31%	28%	6%	35%	59%				6%	21%	37%	67%	32%



# Le palmarès des autres leaders politiques

Satisfaction détaillée – Détail selon le vote à la présidentielle - 2/2

Q: Êtes-vous très satisfait, assez satisfait, assez mécontent ou très mécontent de l'action de ... comme dirigeant ...



« % Satisfait » selon le vote au premier tour de la présidentielle



# Le palmarès des autres leaders politiques







Satisfaction détaillée – Détail selon le sexe et l'âge - 1/2

Q: Êtes-vous très satisfait, assez satisfait, assez mécontent ou très mécontent de l'action de ... comme dirigeant ...



« % Satisfait » selon le sexe et l'âge

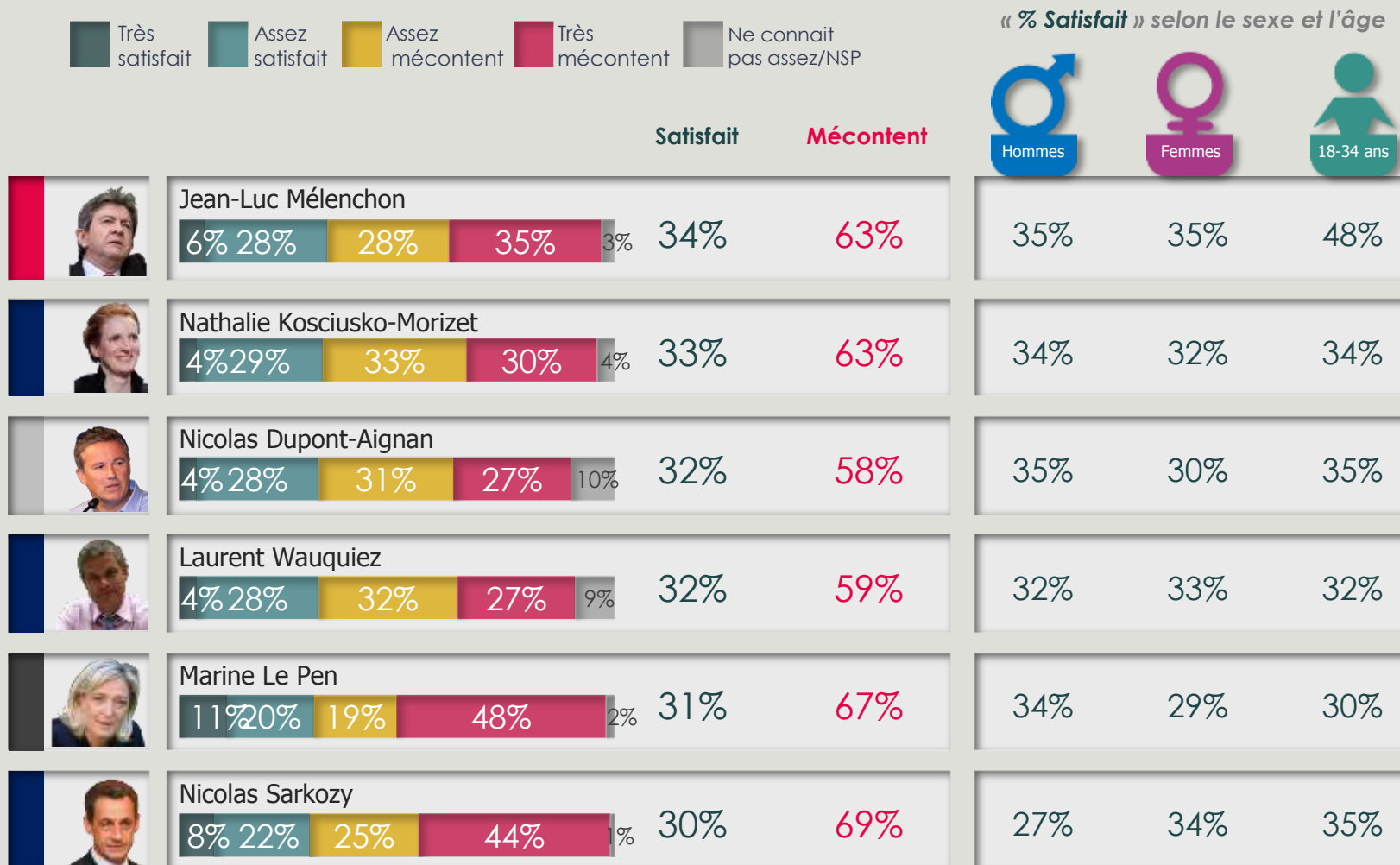


	Satisfait					Mécontent				
	13%	45%	22%	18%	2%	58%	40%	59%	57%	54%
	5%	41%	26%	23%	5%	46%	49%	43%	49%	39%
	5%	40%	35%	18%	2%	45%	53%	46%	43%	48%
	5%	35%	32%	25%	3%	40%	57%	40%	41%	41%
	2%	34%	32%	18%	14%	36%	50%	38%	34%	40%
	3%	32%	31%	28%	6%	35%	59%	32%	38%	34%

# Le palmarès des autres leaders politiques

Satisfaction détaillée – Détail selon le sexe et l'âge - 2/2

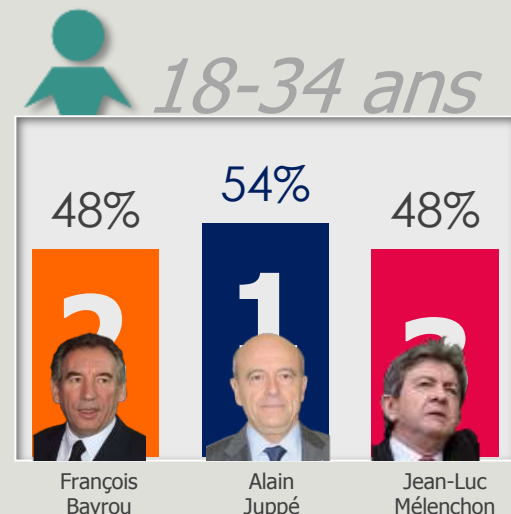
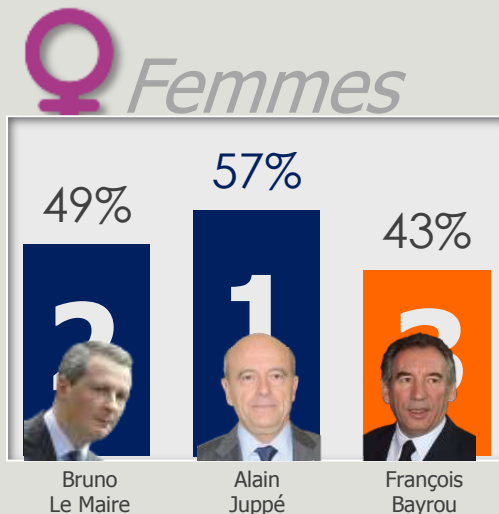
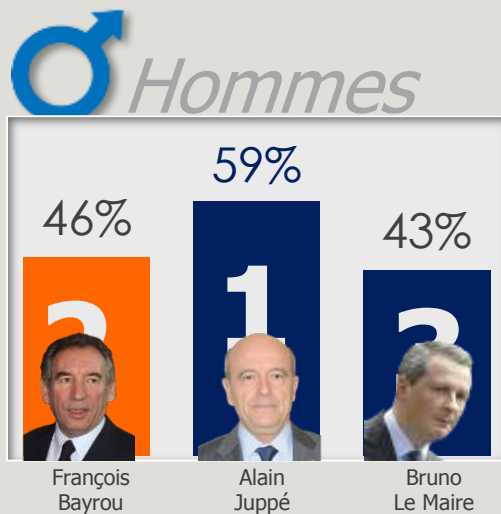

Q: Êtes-vous très satisfait, assez satisfait, assez mécontent ou très mécontent de l'action de ... comme dirigeant ...



# Le palmarès des autres leaders politiques

## Les Podiums

Q: Êtes-vous très satisfait, assez satisfait, assez mécontent ou très mécontent de l'action de ... comme dirigeant ...

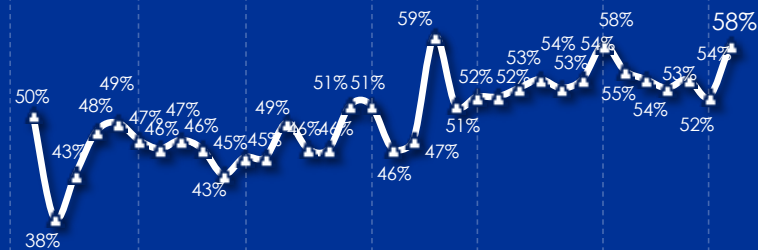


# Le palmarès de l'opposition

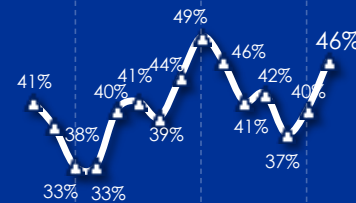
## Evolution de la satisfaction (1/4)

Q: Êtes-vous très satisfait, assez satisfait, assez mécontent ou très mécontent de l'action de ... comme dirigeant ...

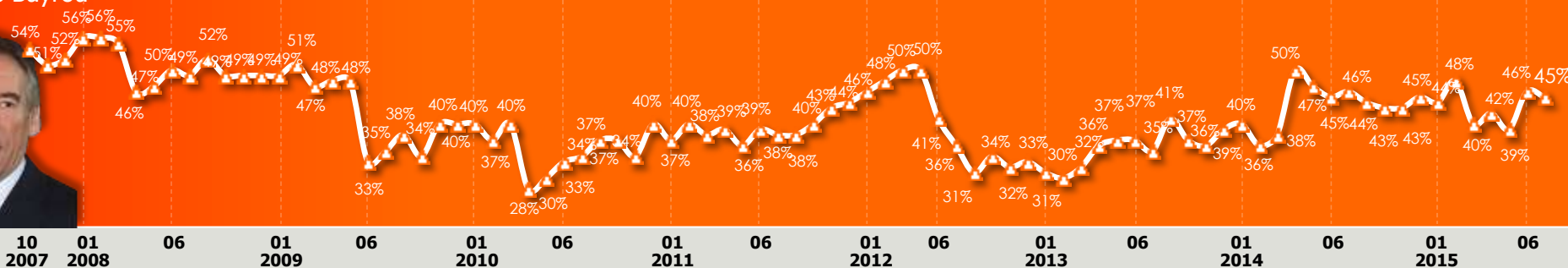
Alain Juppé



Bruno Le Maire



François Bayrou

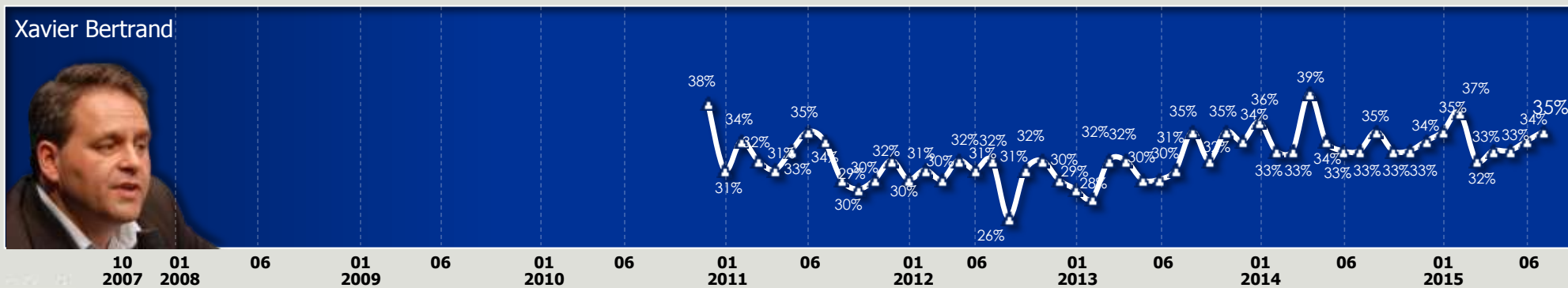

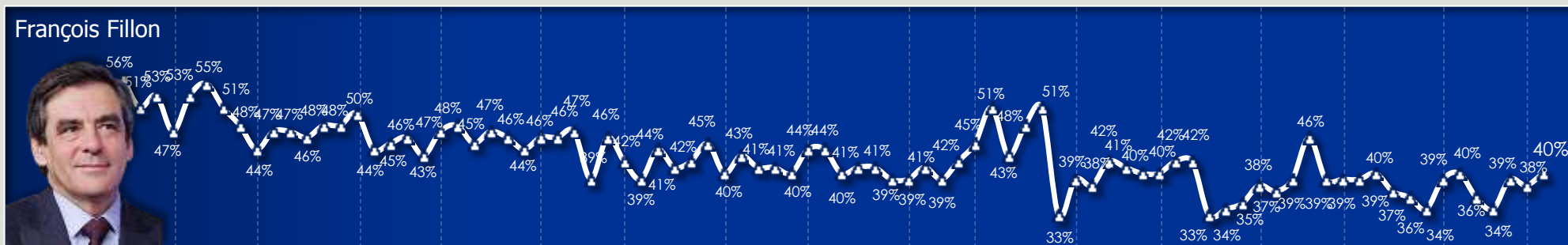




# Le palmarès de l'opposition

## Evolution de la satisfaction (2/4)

Q: Êtes-vous très satisfait, assez satisfait, assez mécontent ou très mécontent de l'action de ... comme dirigeant ...

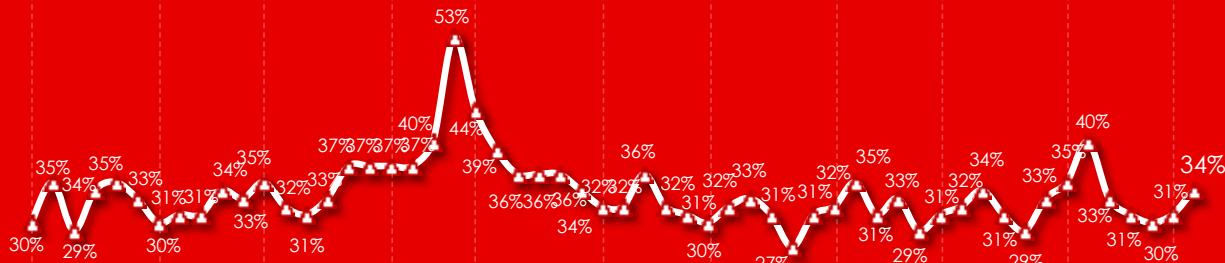


# Le palmarès de l'opposition

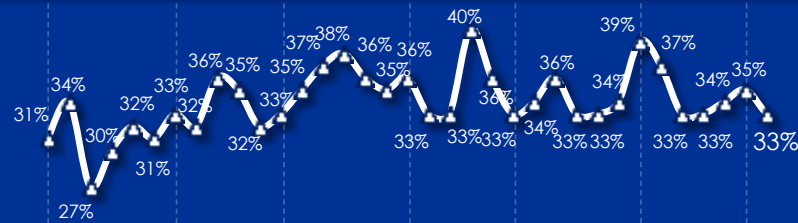
## Evolution de la satisfaction (3/4)

Q: Êtes-vous très satisfait, assez satisfait, assez mécontent ou très mécontent de l'action de ... comme dirigeant ...

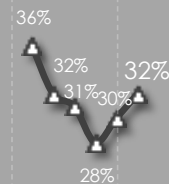
Jean-Luc Mélenchon



Nathalie Kosciusko-Morizet



Nicolas Dupont-Aignan



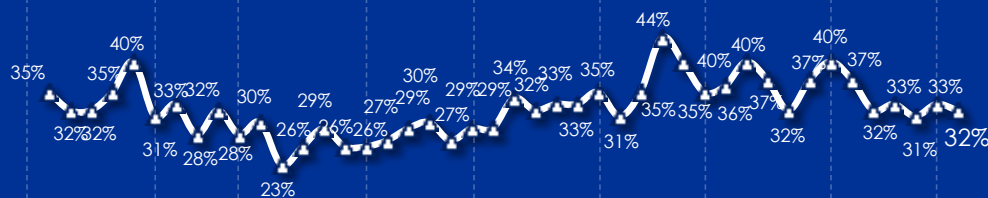
10 01 06 01 06 01 06 01 06 01 06 01 06 01 06 01 06 01 06

# Le palmarès de l'opposition

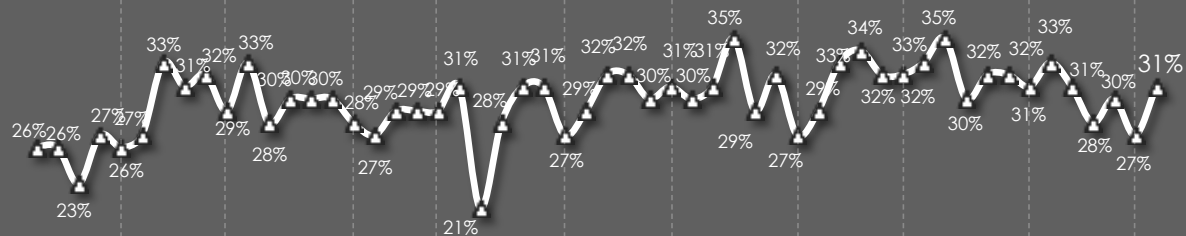
## Evolution de la satisfaction (4/4)

Q: Êtes-vous très satisfait, assez satisfait, assez mécontent ou très mécontent de l'action de ... comme dirigeant ...

Laurent Wauquiez



Marine Le Pen



Nicolas Sarkozy

