



## Le baromètre CLAI / Metronews / LCI du changement dans l'action politique

*Novembre 2014*

**Toute publication totale ou partielle doit impérativement utiliser la mention complète suivante : « Baromètre Clai-Metronews-LCI réalisé par OpinionWay » et aucune reprise de l'enquête ne pourra être dissociée de cet intitulé.**

# A

## Méthodologie



# Méthodologie



▶ Étude réalisée auprès d'un **échantillon de 1014 personnes**, représentatif de la **population française âgée de 18 ans et plus**.



▶ L'échantillon a été constitué selon la méthode des quotas, au regard des critères de sexe, d'âge, de catégorie socioprofessionnelle du chef de famille, après stratification par région et catégorie d'agglomération.



▶ OpinionWay a réalisé cette enquête en appliquant les procédures et règles de la norme ISO 20252.



▶ **Mode d'interrogation** : L'échantillon a été interrogé **par téléphone** au domicile des personnes.



▶ **Dates de terrain** : les interviews ont été réalisées **les 7 et 8 novembre 2014**.



▶ OpinionWay rappelle par ailleurs que les résultats de ce sondage doivent être lus en tenant compte des marges d'incertitude : 2 à 3 points au plus pour un échantillon de 1000 répondants.

**L'ensemble des images utilisées dans ce document sont sous licence creative commons** : Palais de l'Élysée By Eric Pouhier, François Bayrou By Regions Democrates 2010, Nicolas Sarkozy by Roberto Stuckert Filh-PR, François Hollande By Charles Hendelus, Christiane Taubira By Guillaume Paumier, Marisol Touraine By Ludovic Lepeltier, Jean-Yves Le Drian By Pymouss, Laurent Fabius By Olivier Ezratty, Manuel Valls By Jackolan1, Michel Sapin By Marie-Lan Nguyen, Marine LePen by Front National - Jean-Luc Mélenchon by Place au Peuple, Jean-François Copé By Marie-Lan Nguyen, François Fillon By Marie-Lan Nguyen, Laurent Wauquiez By MEDEF, Nathalie Kosciusko-Morizet By Marie-Lan Nguyen, Xavier Bertrand By Lordkirbs, Bruno Le Maire by Siren-Com, Bernard Cazeneuve By Das österreichische Außenministerium, Ségolène Royal By Jackolan1, François Rebsamen By Portail du Gouvernement, Fleur Pellerin By Lionel Allorge, Stéphane Le Foll By Jackolan1

**La satisfaction à l'égard de l'action de 12 Ministres a été mesurée sur la base du libellé de leur fonction exacte, soit :**

- ▶ **Emmanuel MACRON**, ministre de l'Economie, de l'industrie et du numérique
- ▶ **Laurent FABIUS**, ministre des Affaires étrangères et du Développement international
- ▶ **Ségolène ROYAL**, ministre de l'Ecologie, du Développement durable et de l'Energie
- ▶ **Christiane TAUBIRA**, Garde des Sceaux, ministre de la Justice
- ▶ **Michel SAPIN**, ministre des Finances et des Comptes publics
- ▶ **François REBSAMEN**, ministre du Travail, de l'Emploi, de la formation professionnelle et du Dialogue social
- ▶ **Jean-Yves LE DRIAN**, ministre de la Défense
- ▶ **Bernard CAZENEUVE**, ministre de l'Intérieur
- ▶ **Najat VALLAUD-BELKACEM\***, ministre de l'Education nationale, de l'enseignement supérieur et de la recherche
- ▶ **Fleur PELLERIN**, ministre de la Culture et de la Communication
- ▶ **Marisol TOURAINE\***, Ministre des Affaires sociales, de la Santé et des droits des femmes
- ▶ **Stéphane LE FOLL**, ministre de l'Agriculture, de l'Agroalimentaire et de la Forêt, porte-parole du Gouvernement

*\*Les Ministres dont le nom est suivi d'une astérisque étaient évalués sur la base du libellé de leur ancienne fonction avant le remaniement du 26 août.*

# B

Résultats



# 1

## Le palmarès de l'action de l'exécutif

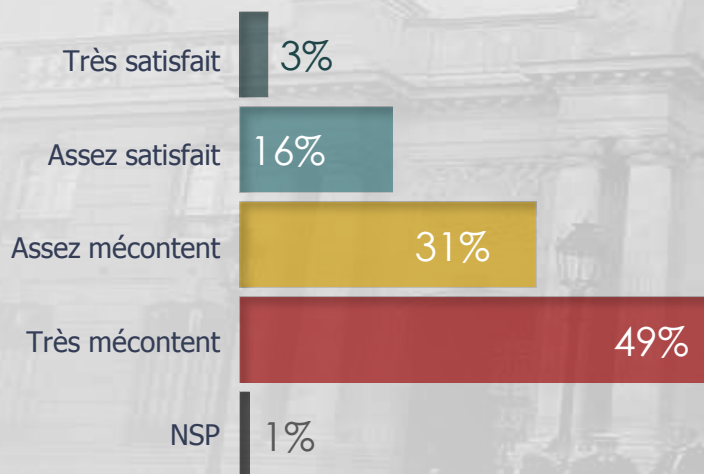


# Le palmarès de l'action de l'exécutif

Q: Êtes-vous très satisfait, assez satisfait, assez mécontent ou très mécontent de l'action de François Hollande comme Président de la République ?



*Satisfaction envers l'action  
du Président François Hollande  
Ensemble des Français*



**Satisfait**  
19% +1

**Mécontent**  
80% -1

*Détail selon le vote au premier tour  
de la présidentielle*



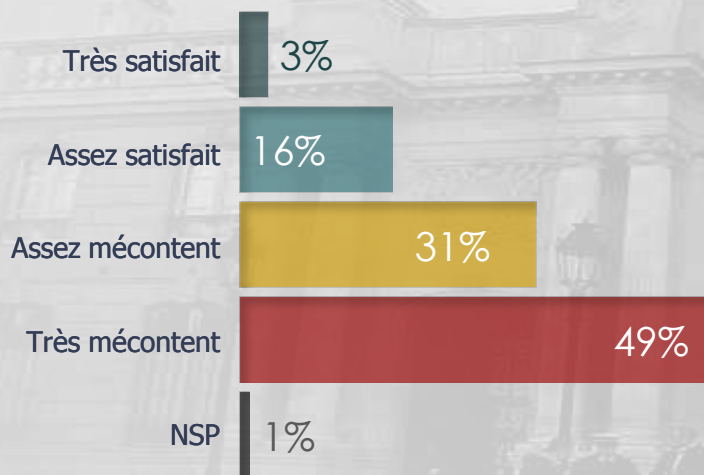
Evolutions depuis  
octobre 2014

# Le palmarès de l'action de l'exécutif

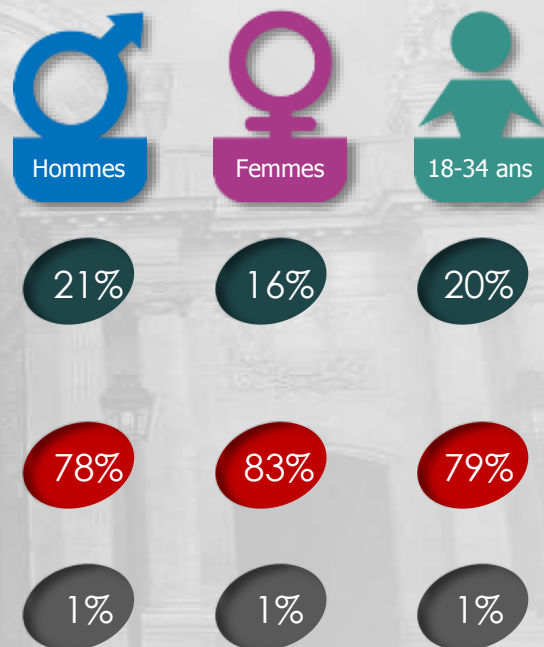
Q: Êtes-vous très satisfait, assez satisfait, assez mécontent ou très mécontent de l'action de François Hollande comme Président de la République ?



*Satisfaction envers l'action  
du Président François Hollande  
Ensemble des Français*



*Détail selon le sexe et l'âge*



Evolutions depuis  
octobre 2014



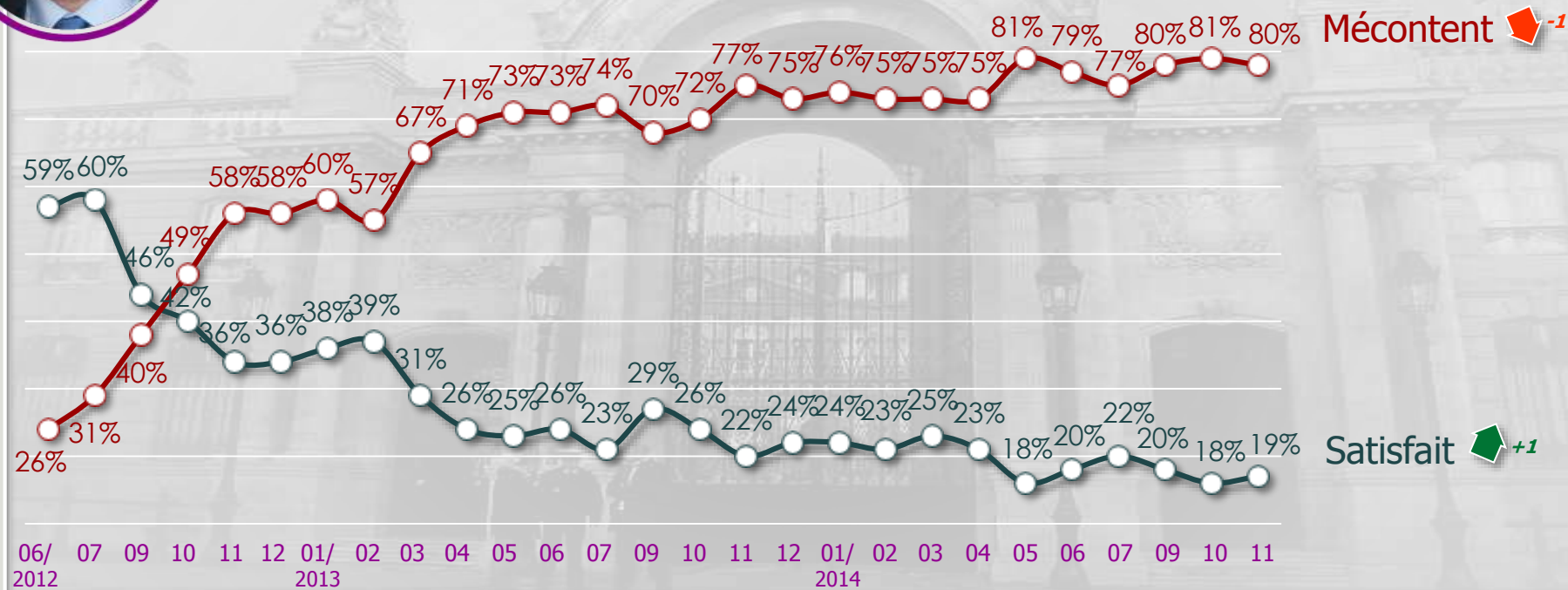
# Le palmarès de l'action de l'exécutif

Evolutions depuis juin 2012 – Ensemble des Français

Q: Êtes-vous très satisfait, assez satisfait, assez mécontent ou très mécontent de l'action de François Hollande comme Président de la République ?



Satisfaction envers l'action  
du Président François Hollande  
Ensemble des Français



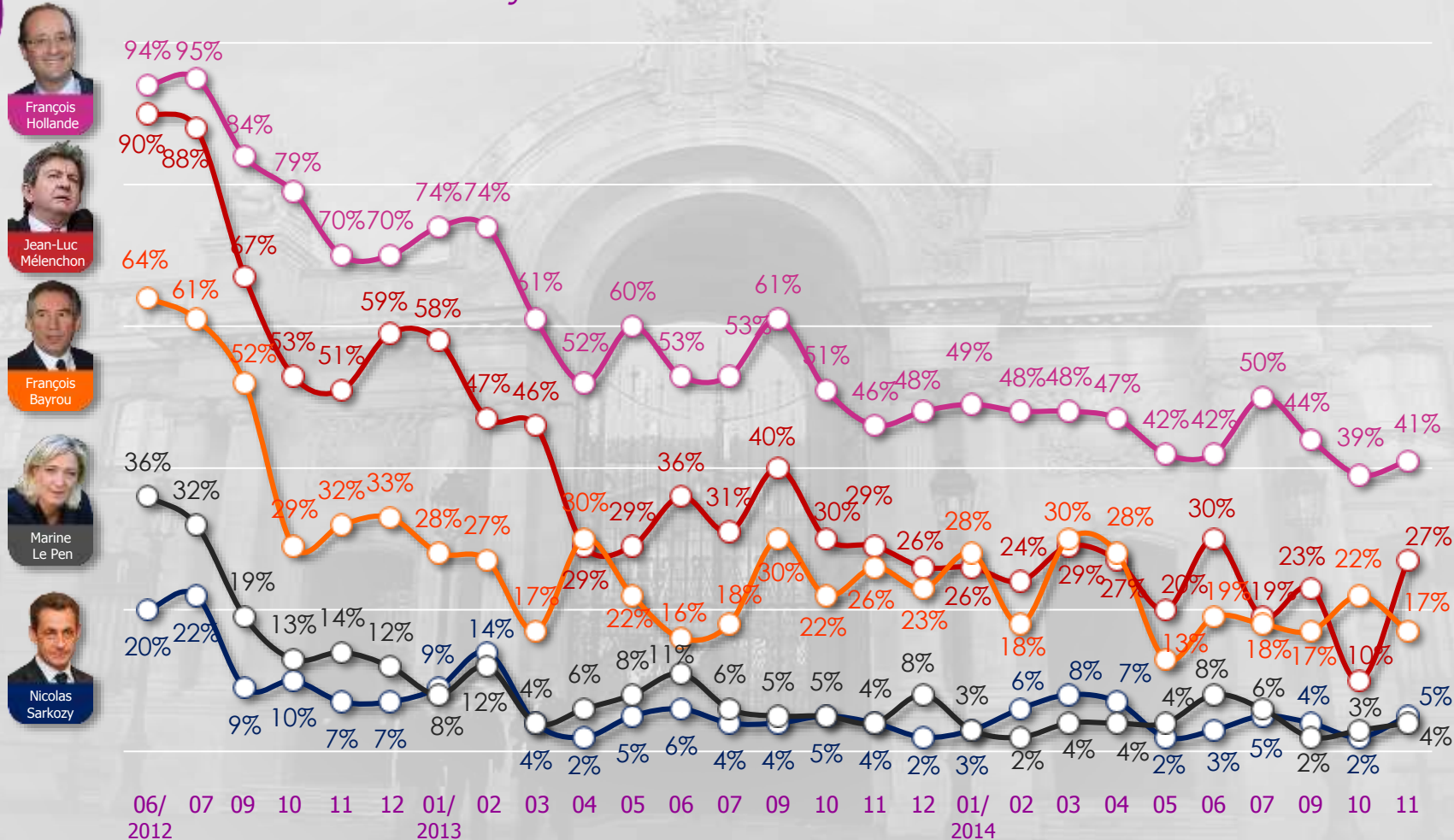
# Le palmarès de l'action de l'exécutif

Evolutions depuis juin 2012 – Détail selon le vote au premier tour en 2012

Q: Êtes-vous très satisfait, assez satisfait, assez mécontent ou très mécontent de l'action de François Hollande comme Président de la République ?



Satisfaction envers l'action de François Hollande

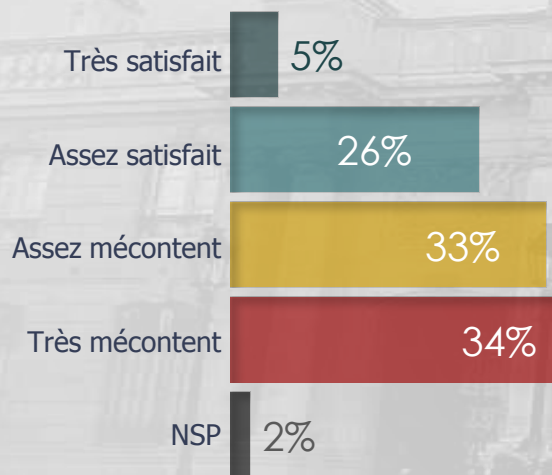


# Le palmarès de l'action de l'exécutif

Q: Êtes-vous très satisfait, assez satisfait, assez mécontent ou très mécontent de l'action de Manuel Valls comme Premier ministre ?



*Satisfaction envers l'action  
du Premier ministre  
Manuel Valls  
Ensemble des Français*



Satisfait

31% -1

Mécontent

67%

*Détail selon le vote au premier tour  
de la présidentielle*



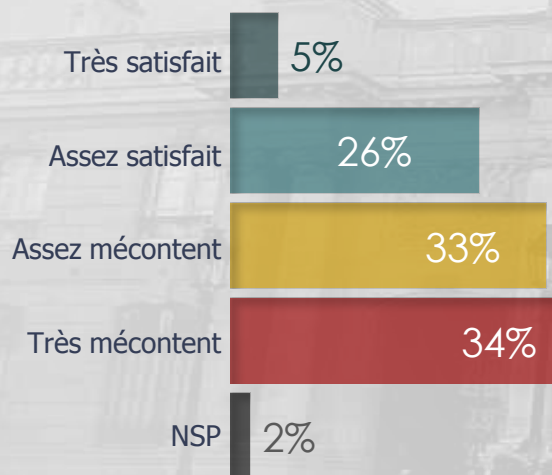
Evolutions depuis  
octobre 2014

# Le palmarès de l'action de l'exécutif

Q: Êtes-vous très satisfait, assez satisfait, assez mécontent ou très mécontent de l'action de Manuel Valls comme Premier ministre ?



*Satisfaction envers l'action  
du Premier ministre  
Manuel Valls  
Ensemble des Français*



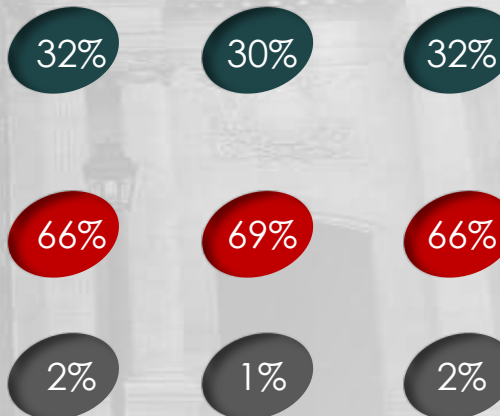
Satisfait

31% -1

Mécontent

67%

*Détail selon le sexe et l'âge*



Evolutions depuis  
octobre 2014

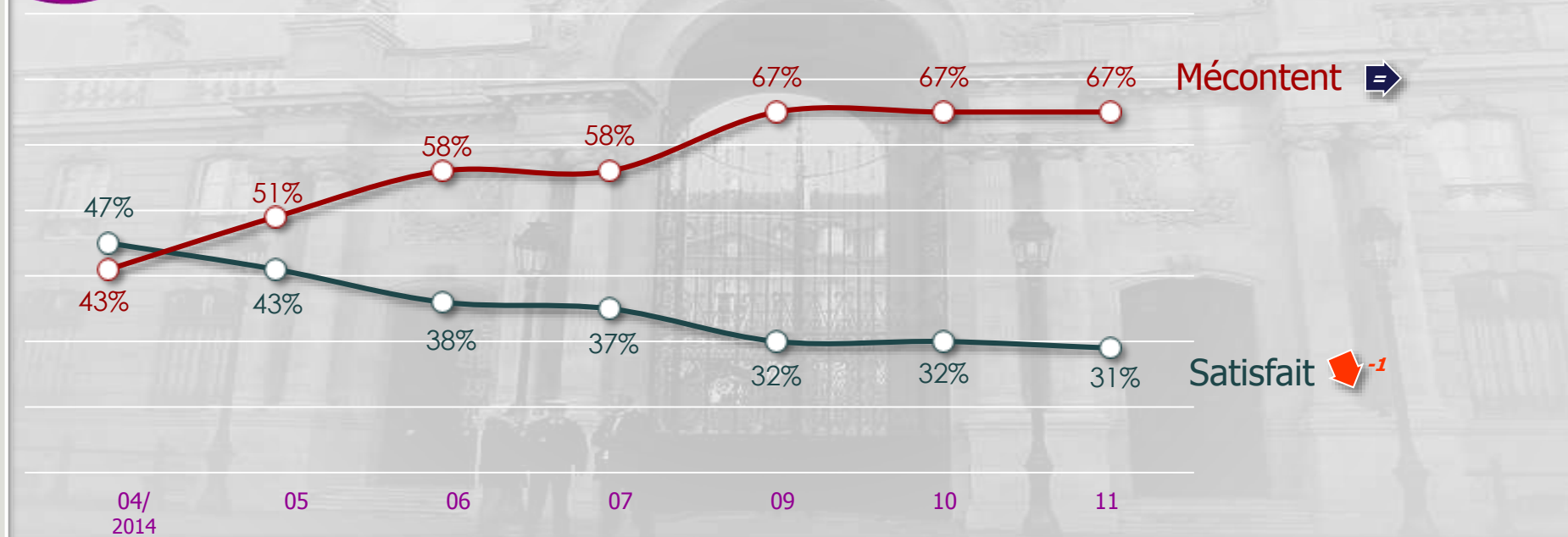
# Le palmarès de l'action de l'exécutif

Evolutions depuis avril 2014 – Ensemble des Français

Q: Êtes-vous très satisfait, assez satisfait, assez mécontent ou très mécontent de l'action de Manuel Valls comme Premier ministre ?



Satisfaction envers l'action  
du Premier ministre Manuel Valls  
Ensemble des Français



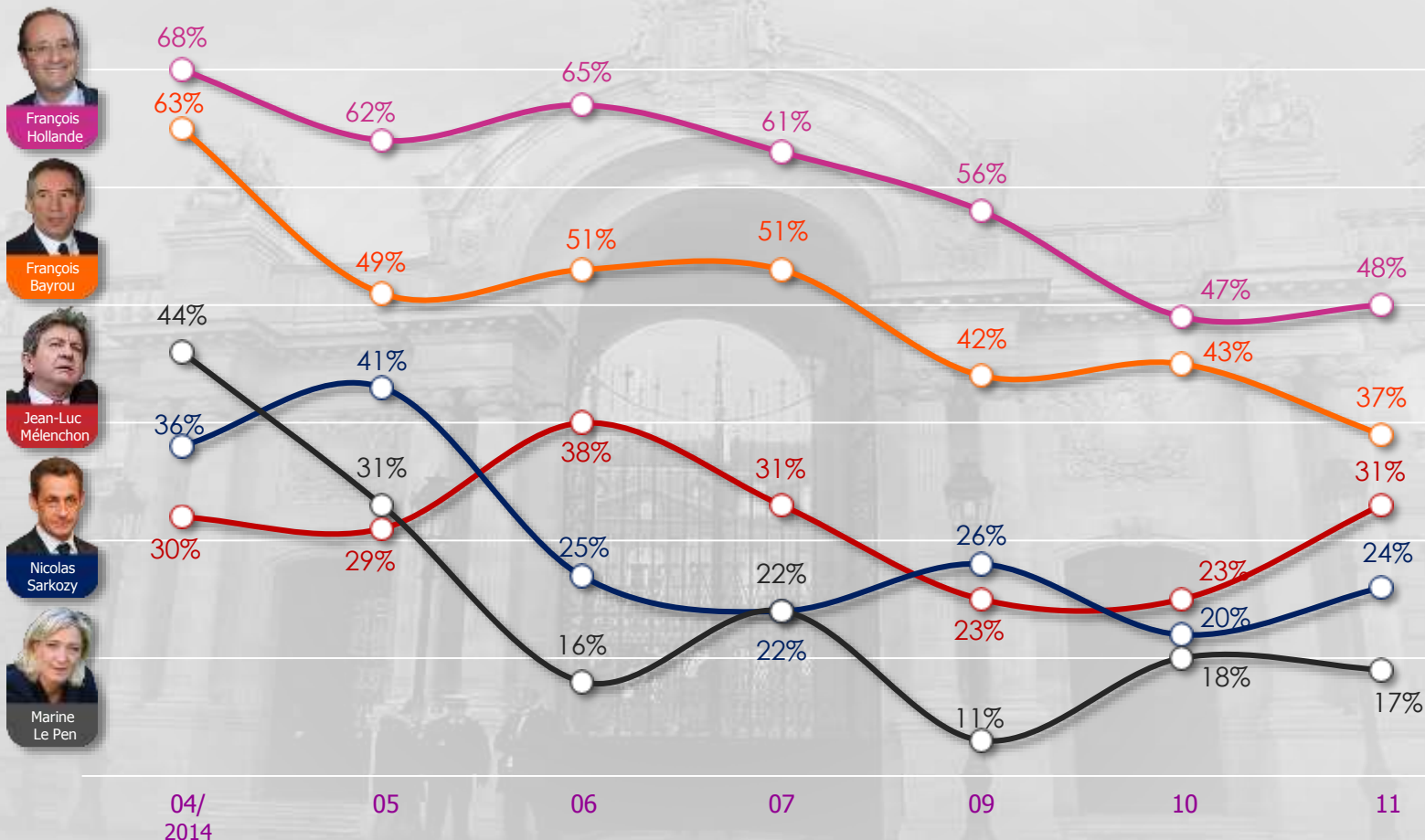
# Le palmarès de l'action de l'exécutif

Evolutions depuis avril 2014 – Détail selon le vote au premier tour en 2012

Q: Êtes-vous très satisfait, assez satisfait, assez mécontent ou très mécontent de l'action de Manuel Valls comme Premier ministre ?



## Satisfaction envers l'action de Manuel Valls

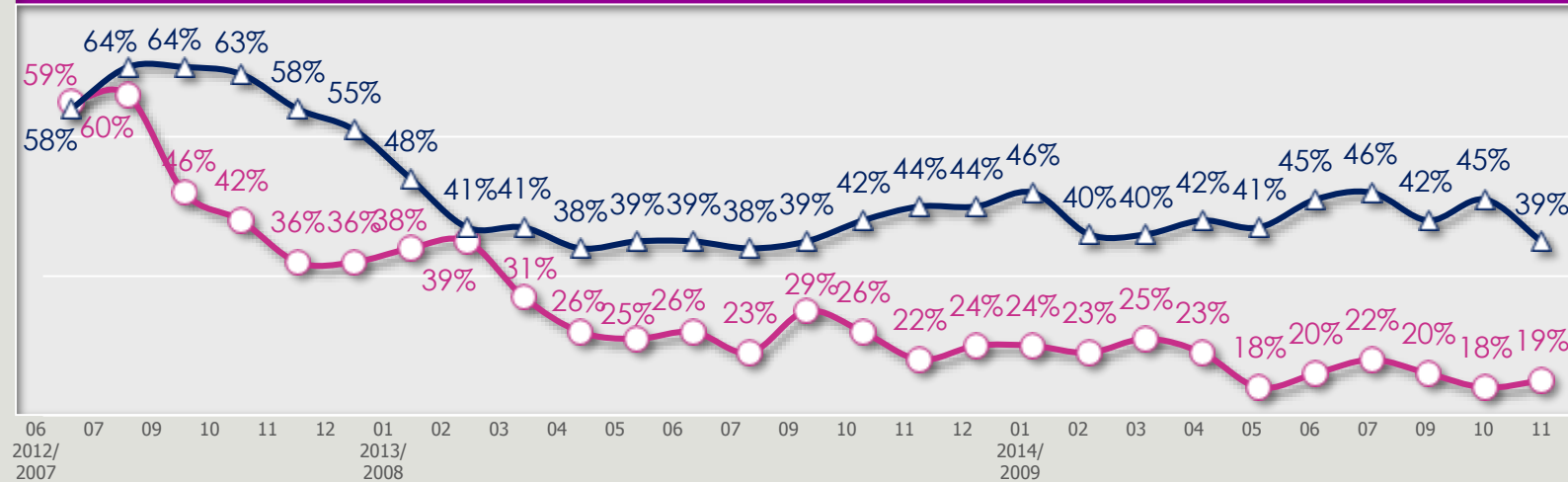


# Le palmarès de l'action de l'exécutif


Evolutions comparées avec le précédent quinquennat

Q: Êtes-vous très satisfait, assez satisfait, assez mécontent ou très mécontent de l'action de ... comme Président de la République / Premier ministre ?

## Satisfaction envers l'action du Président de la République (% Satisfaits)

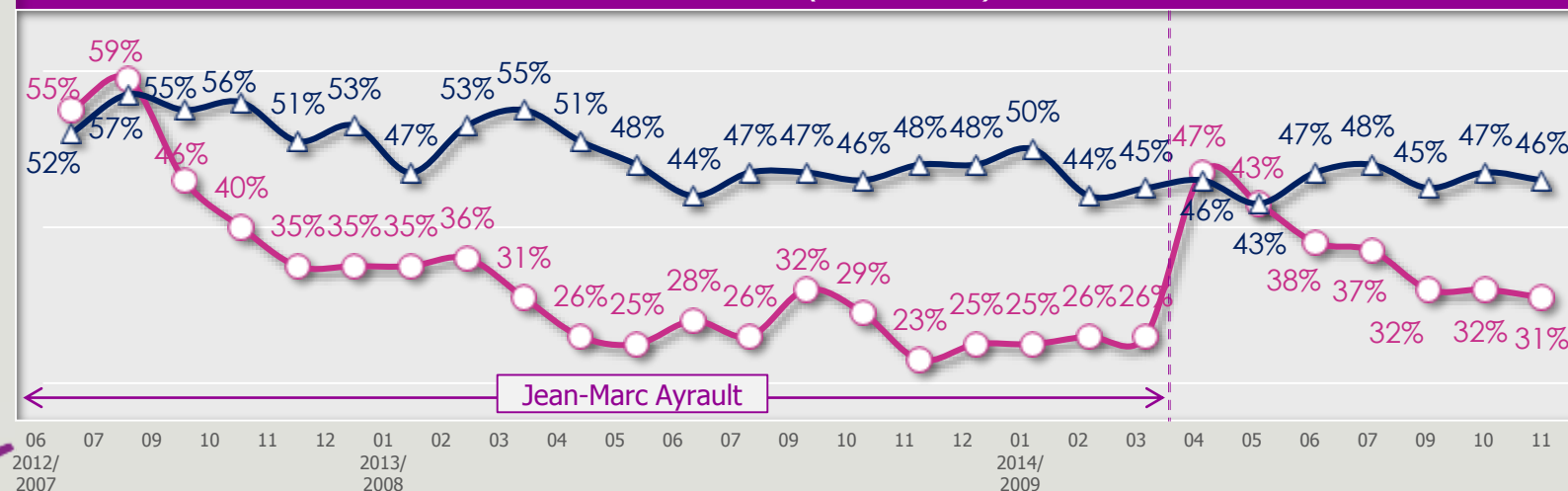


Nicolas Sarkozy



François Hollande

## Satisfaction envers l'action du Premier ministre (% Satisfaits)



François Fillon



Manuel Valls

# 2

## La perception du changement

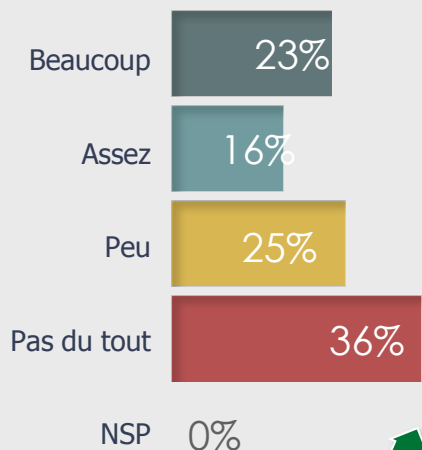




# La perception du changement

Q : Diriez-vous que depuis l'élection de François Hollande, les choses changent en France ?

## Ensemble des Français

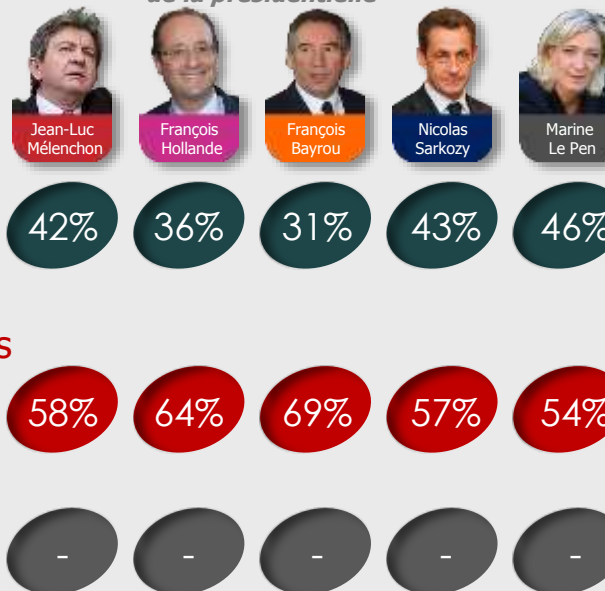


Changent  
39%

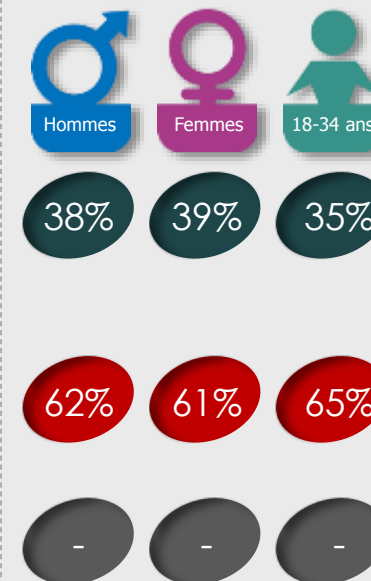
Ne changent pas  
61%

Evolutions depuis octobre 2014

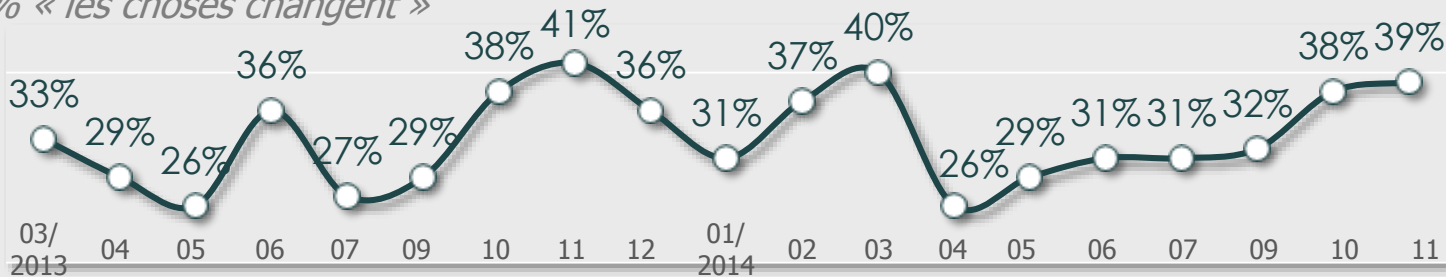
### Détail selon le vote au premier tour de la présidentielle



### Détail selon le sexe et l'âge





## Evolutions - % « les choses changent »

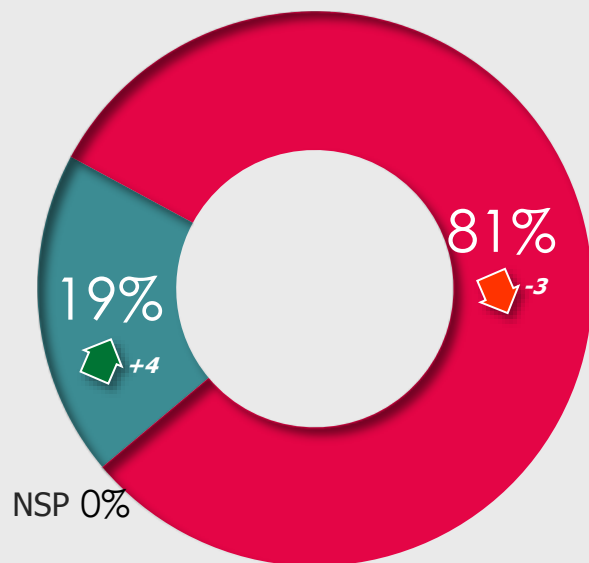


# La perception du changement

Q : Et diriez-vous que ce changement va... ?


*Base : perçoivent un changement (39% des Français)*

-  ...dans le bon sens
-  ...dans le mauvais sens

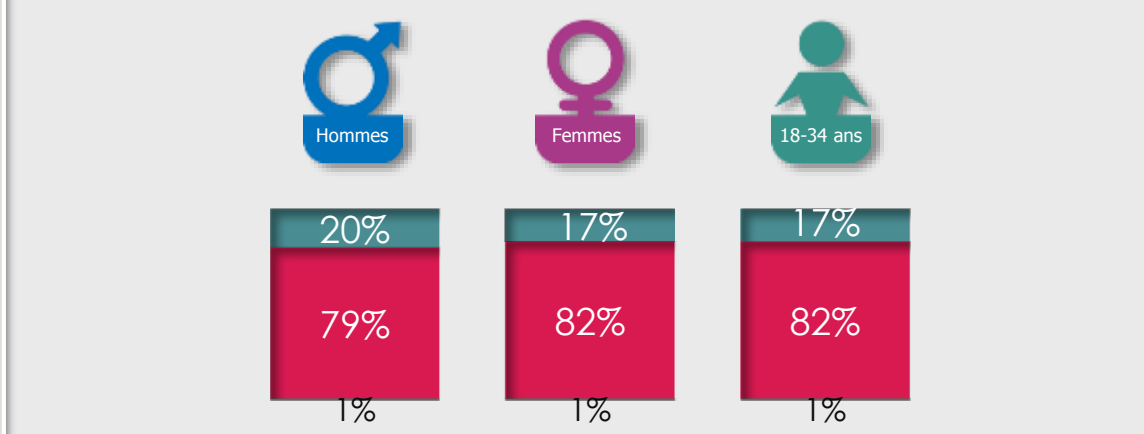


 Evolutions depuis octobre 2014

*Détail selon le vote au premier tour de la présidentielle*



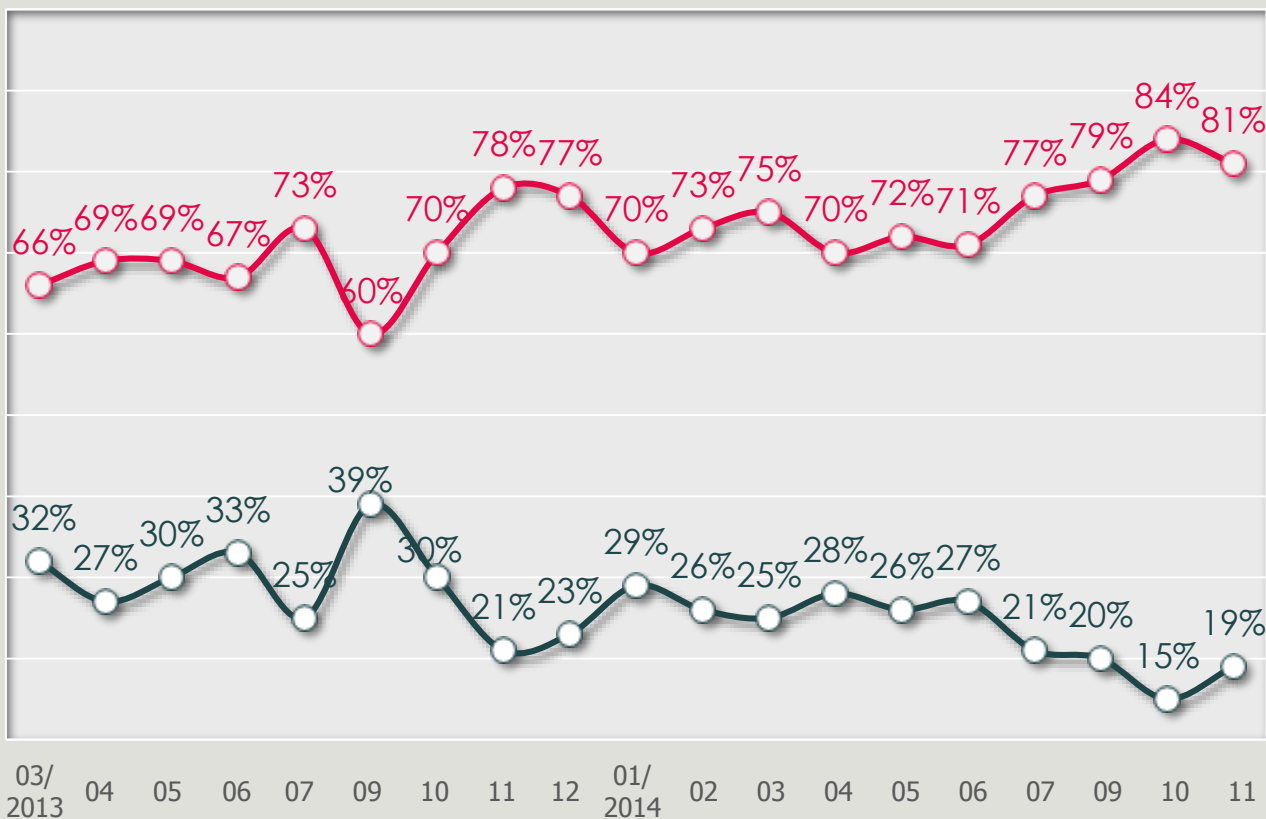
*Détail selon le sexe et l'âge*



# La perception du changement

Q : Et diriez-vous que ce changement va... ?

*Evolutions (Base : Français percevant un changement)*



Changement dans le mauvais sens

Changement dans le bon sens

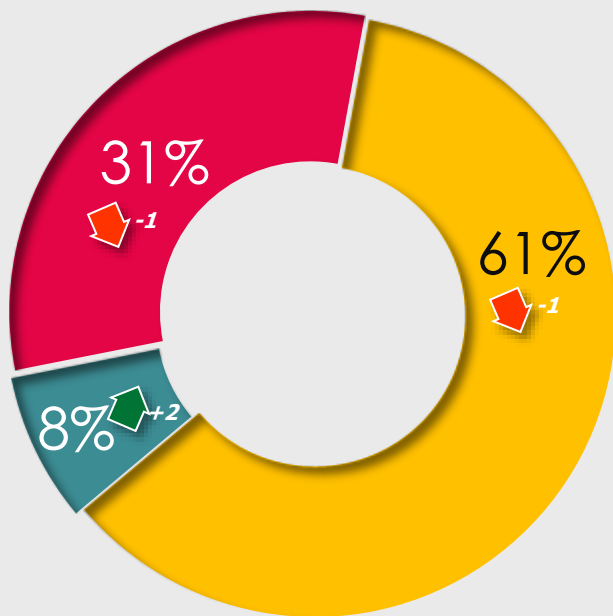
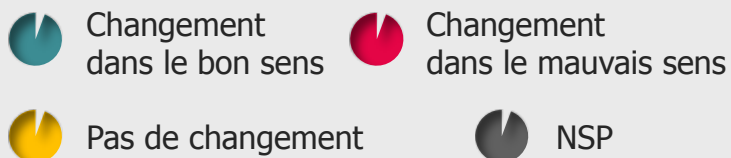


# L'indicateur de la perception du changement

Q : Diriez-vous que depuis l'élection de François Hollande, les choses changent en France ?

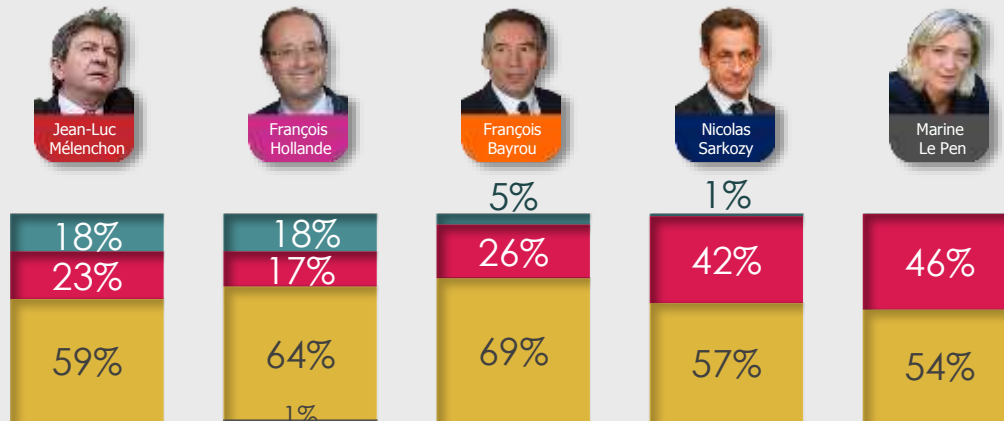
Q : Et diriez-vous que ce changement va... ?

## Ensemble des Français

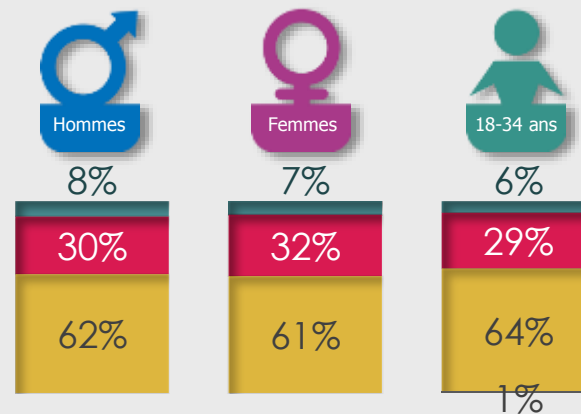


Evolutions depuis octobre 2014

## Détail selon le vote au premier tour de la présidentielle



## Détail selon le sexe et l'âge

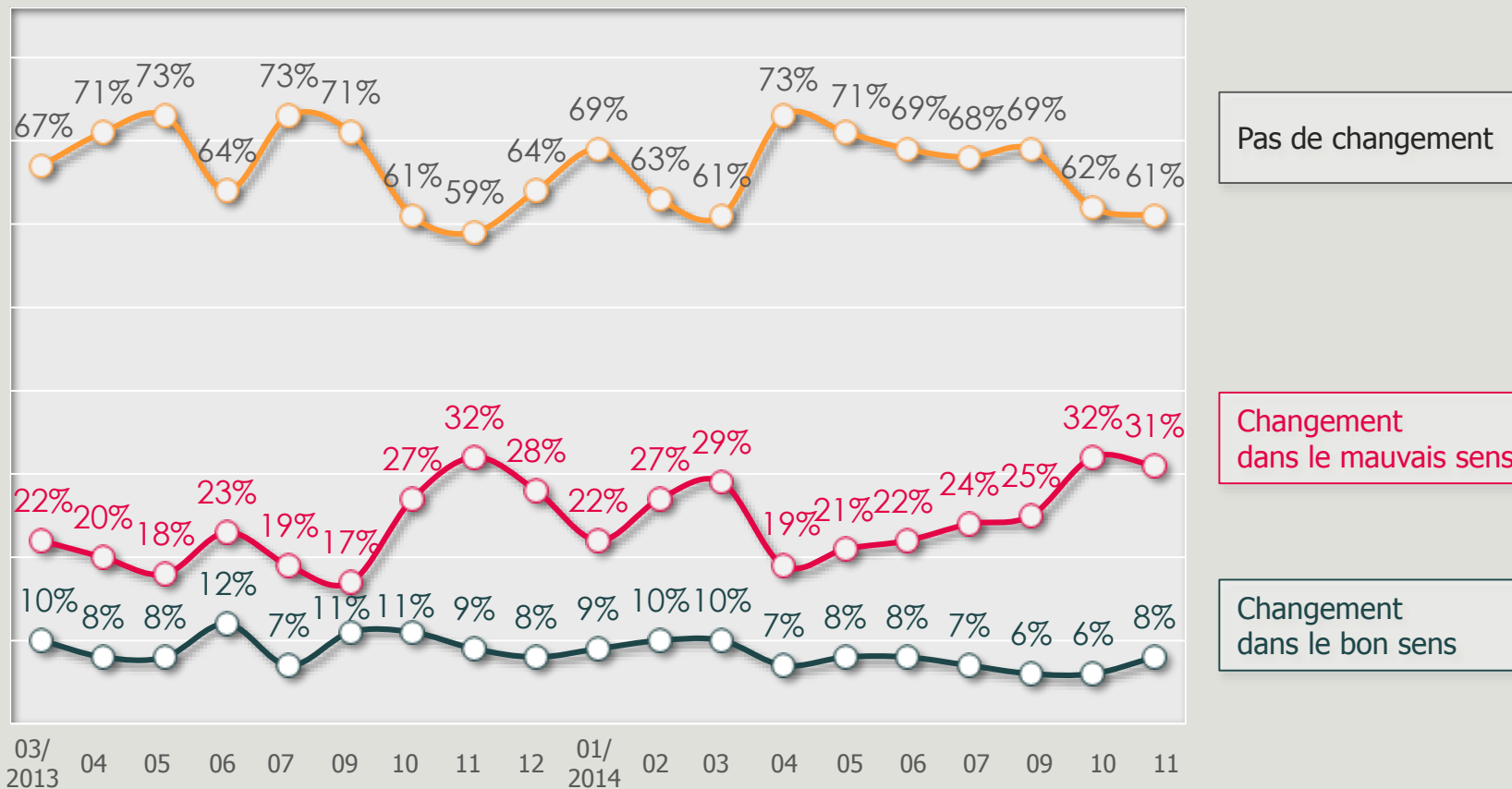


# L'indicateur de la perception du changement

Q : Diriez-vous que depuis l'élection de François Hollande, les choses changent en France ?

Q : Et diriez-vous que ce changement va... ?

## Evolutions



Pas de changement

Changement dans le mauvais sens

Changement dans le bon sens



# 3



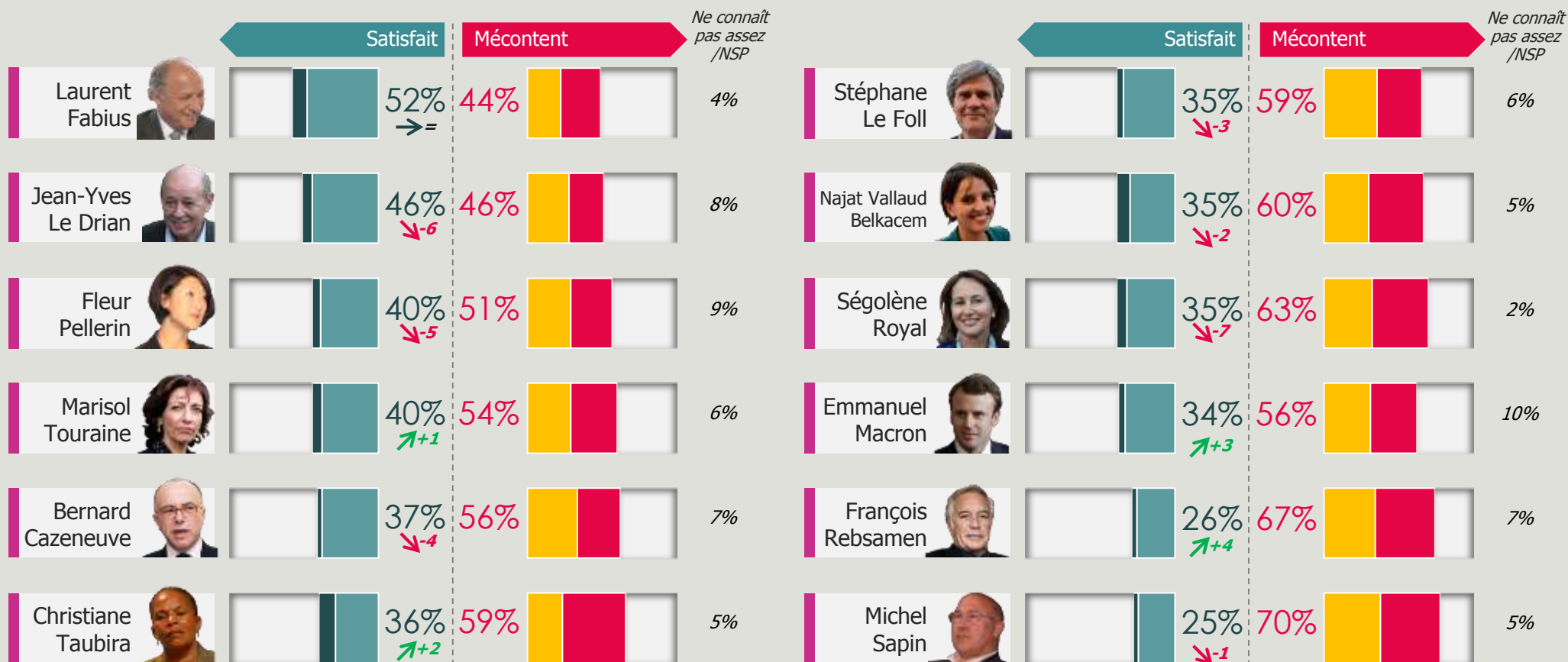
## Le palmarès de l'action gouvernementale



# Le palmarès de l'action gouvernementale

## Satisfaction comparée

Q : Êtes-vous très satisfait, assez satisfait, assez mécontent ou très mécontent de l'action de ... comme ministre de ... ?



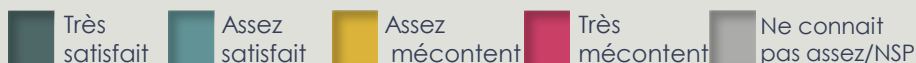
↗ ↘ Evolutions depuis octobre 2014




# Le palmarès de l'action gouvernementale

Satisfaction détaillée – Détail selon le vote à la présidentielle - 1/2

Q : Êtes-vous très satisfait, assez satisfait, assez mécontent ou très mécontent de l'action de ... comme ministre de ... ?



« % Satisfait » selon le vote au premier tour de la présidentielle



	Satisfaction					Satisfait		Mécontent		« % Satisfait » selon le vote au premier tour de la présidentielle				
	Très satisfait	Assez satisfait	Assez mécontent	Très mécontent	Ne connaît pas assez/NSP	Satisfait	Mécontent	Jean-Luc Mélenchon	François Hollande	François Bayrou	Nicolas Sarkozy	Marine Le Pen		
Laurent Fabius	9%	43%	20%	24%	4%	52%	44%	63%	74%	68%	47%	30%		
Jean-Yves Le Drian	6%	40%	25%	21%	8%	46%	46%	50%	65%	52%	47%	24%		
Fleur Pellerin	5%	35%	26%	25%	9%	40%	51%	46%	54%	43%	32%	29%		
Marisol Touraine	6%	34%	26%	28%	6%	40%	54%	57%	58%	35%	25%	26%		
Bernard Cazeneuve	3%	34%	30%	26%	7%	37%	56%	42%	53%	45%	30%	22%		
Christiane Taubira	10%	26%	21%	38%	5%	36%	59%	70%	57%	39%	17%	10%		

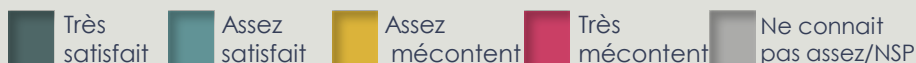




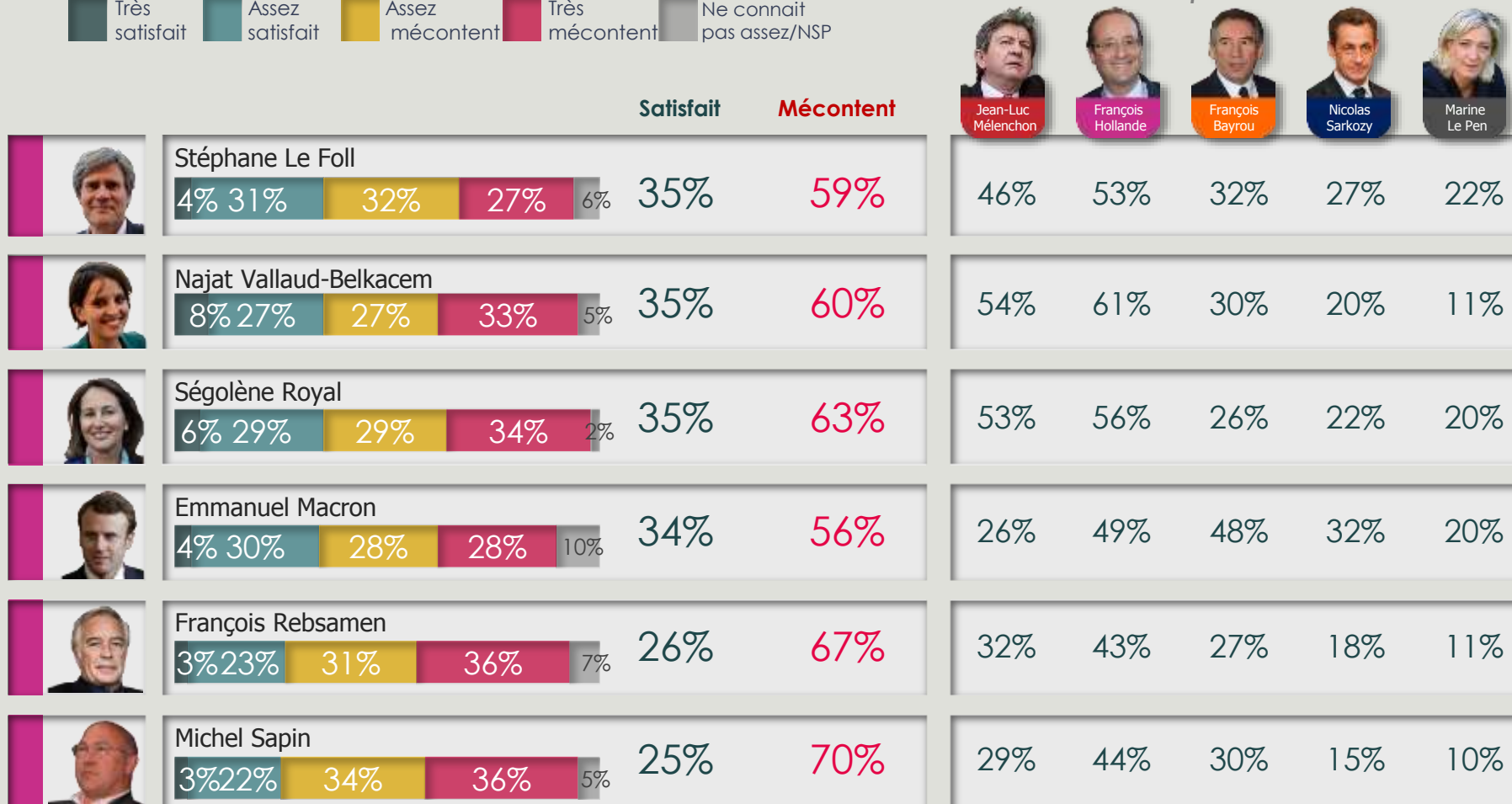
# Le palmarès de l'action gouvernementale

Satisfaction détaillée – Détail selon le vote à la présidentielle - 2/2

Q : Êtes-vous très satisfait, assez satisfait, assez mécontent ou très mécontent de l'action de ... comme ministre de ... ?



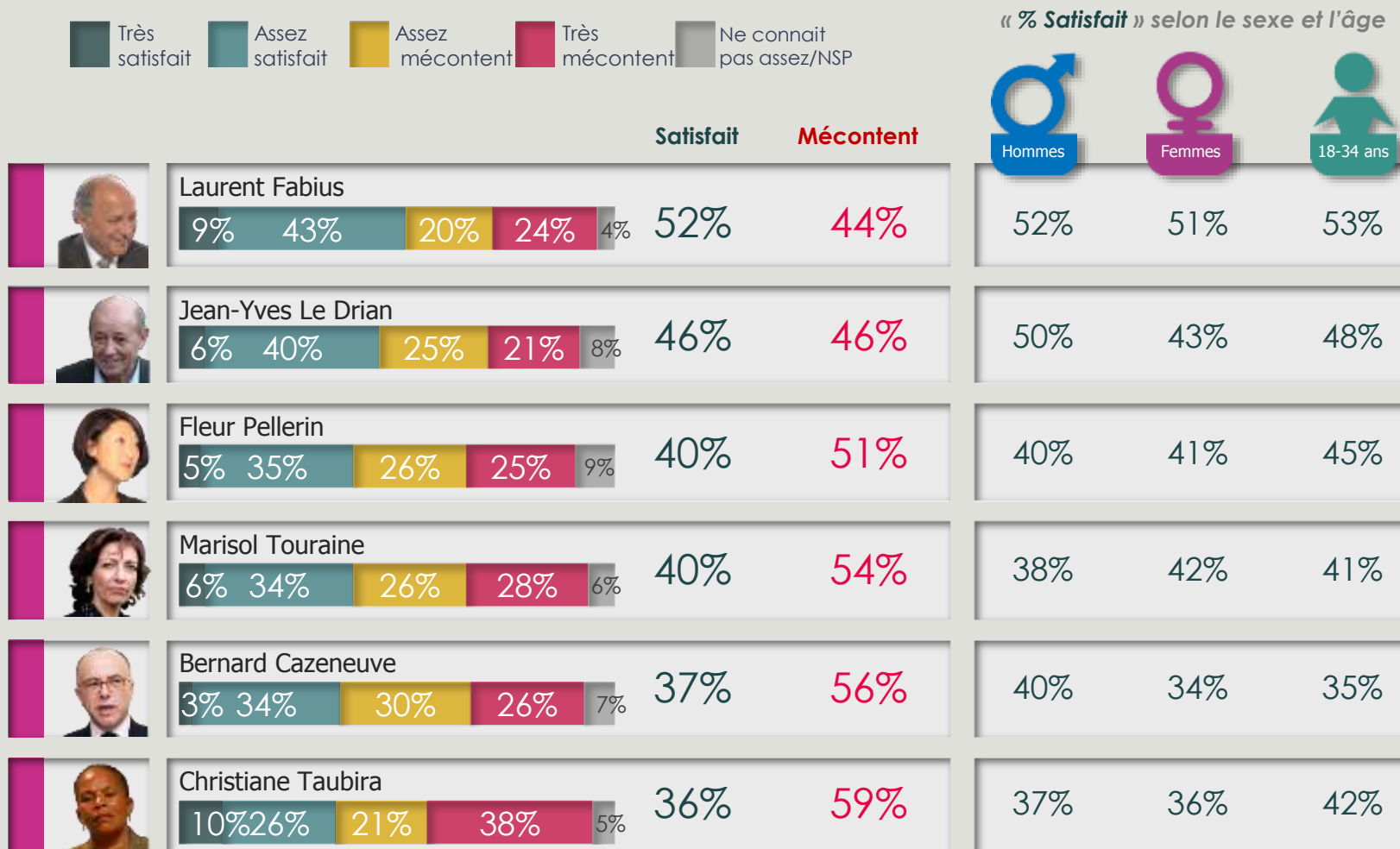
« % Satisfait » selon le vote au premier tour de la présidentielle



# Le palmarès de l'action gouvernementale

Satisfaction détaillée – Détail selon le sexe et l'âge (1/2)

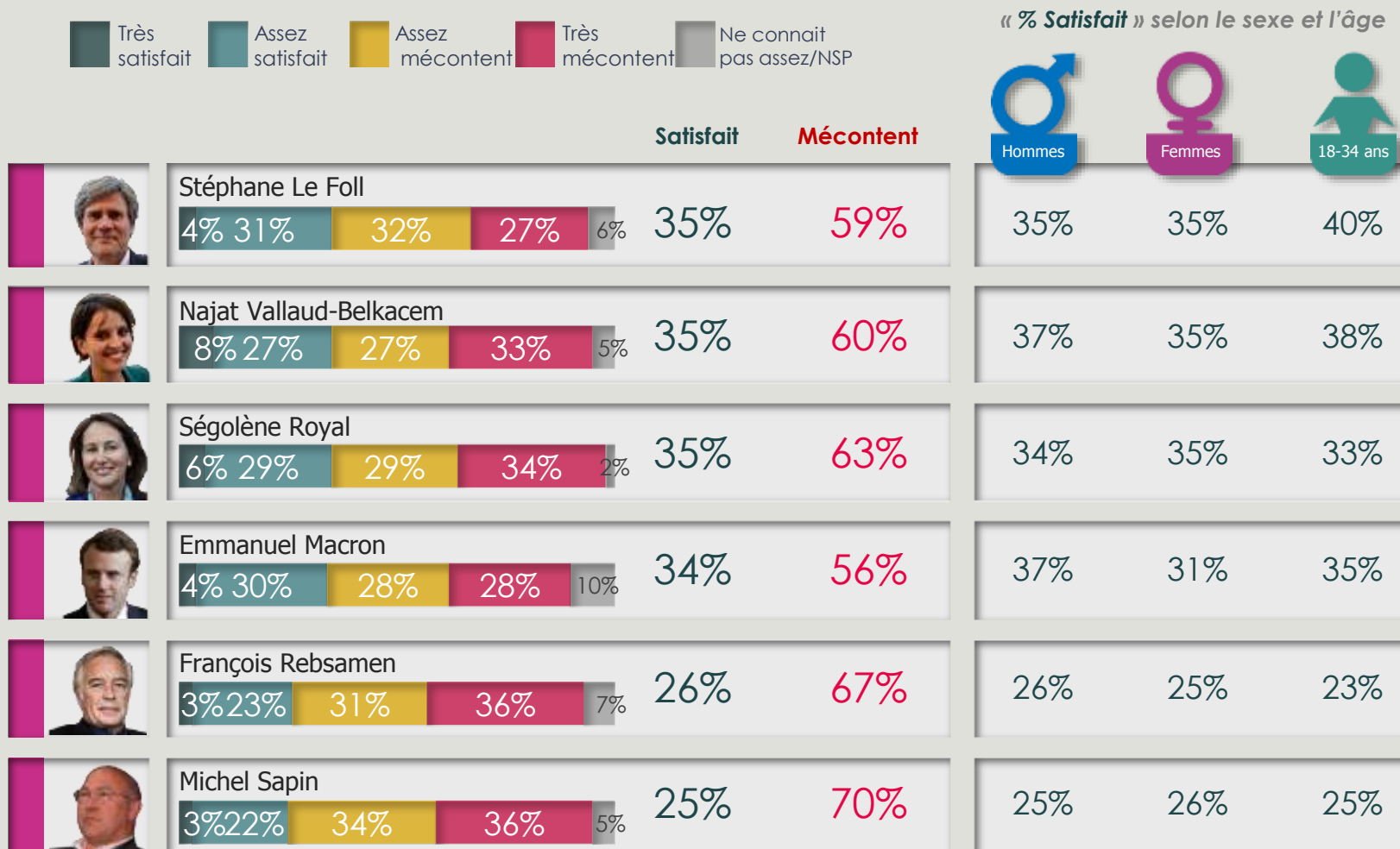
Q : Êtes-vous très satisfait, assez satisfait, assez mécontent ou très mécontent de l'action de ... comme ministre de ... ?



# Le palmarès de l'action gouvernementale

Satisfaction détaillée – Détail selon le sexe et l'âge (2/2)

Q : Êtes-vous très satisfait, assez satisfait, assez mécontent ou très mécontent de l'action de ... comme ministre de ... ?



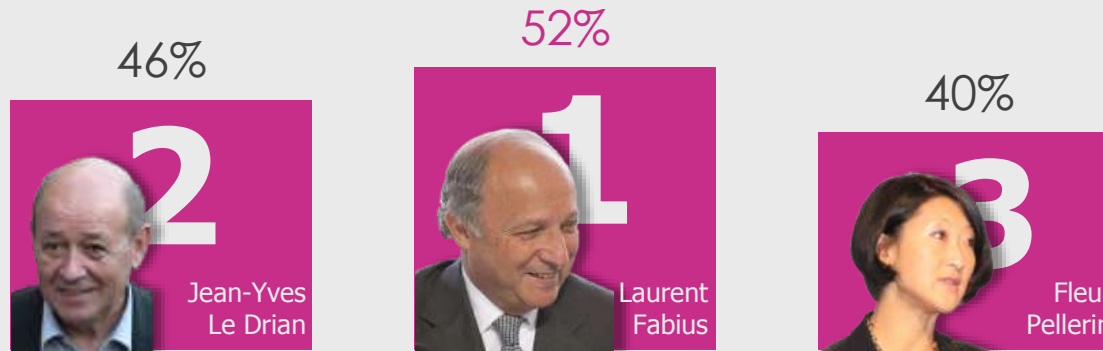
# Le palmarès de l'action gouvernementale

## Les Podiums

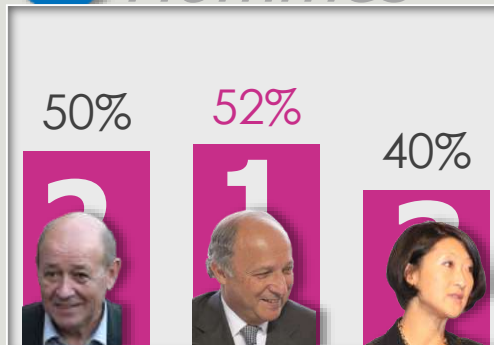
Q : Êtes-vous très satisfait, assez satisfait, assez mécontent ou très mécontent de l'action de ... comme ministre de ... ?

### Ensemble des Français

Note : Les ex-æquo sont départagés par le taux de mécontents.



### ♂ Hommes

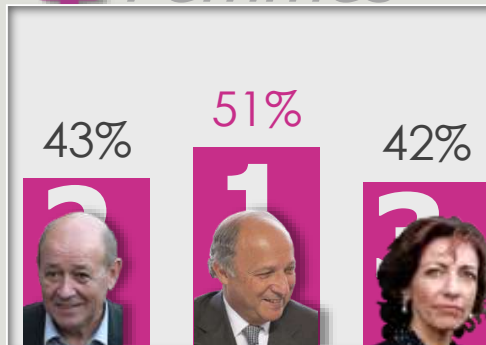


Jean-Yves Le Drian

Laurent Fabius

Fleur Pellerin

### ♀ Femmes

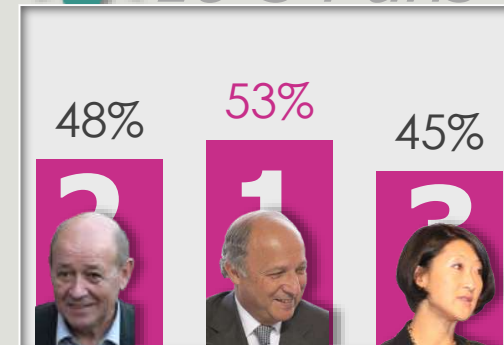


Jean-Yves Le Drian

Laurent Fabius

Marisol Touraine

### 18-34 ans



Jean-Yves Le Drian

Laurent Fabius

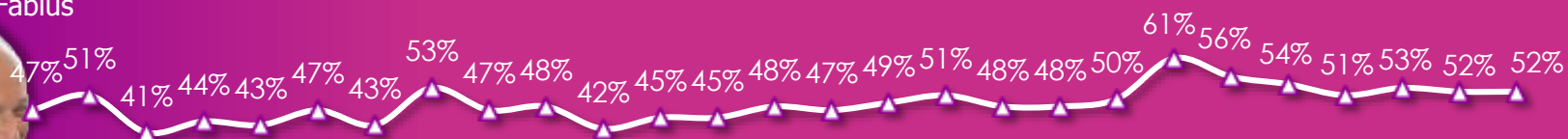
Fleur Pellerin

# Le palmarès de l'action gouvernementale

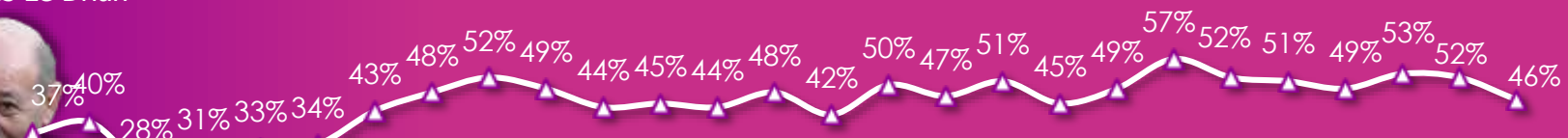
## Evolution de la satisfaction (1/4)

Q : Êtes-vous très satisfait, assez satisfait, assez mécontent ou très mécontent de l'action de ... comme ministre de ... ?

Laurent Fabius



Jean-Yves Le Drian



Fleur Pellerin



06/2012 07/2012 09/2012 10/2012 11/2012 12/2012 01/2013 02/2013 03/2013 04/2013 05/2013 06/2013 07/2013 09/2013 10/2013 11/2013 12/2013 01/2014 02/2014 03/2014 04/2014 05/2014 06/2014 07/2014 09/2014 10/2014 11/2014



# Le palmarès de l'action gouvernementale

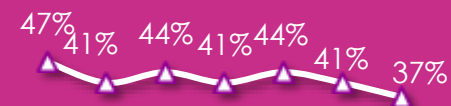
## Evolution de la satisfaction (2/4)

Q : Êtes-vous très satisfait, assez satisfait, assez mécontent ou très mécontent de l'action de ... comme ministre de ... ?

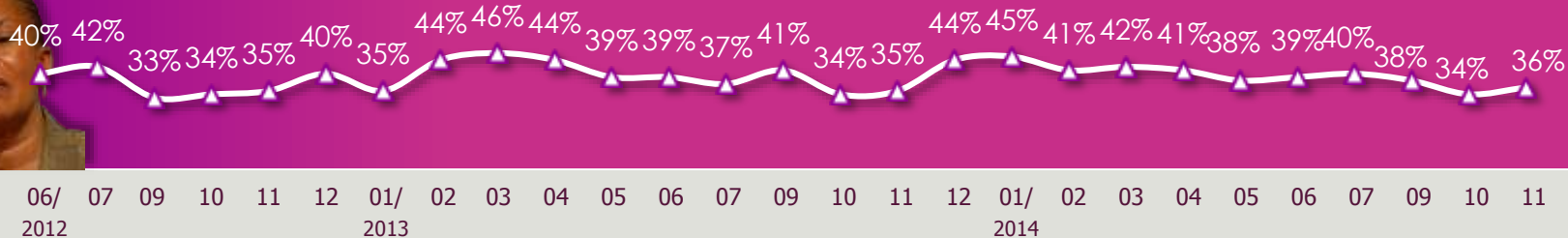

Marisol Touraine



Bernard Cazeneuve



Christiane Taubira

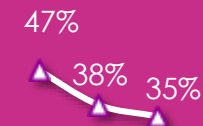


# Le palmarès de l'action gouvernementale

## Evolution de la satisfaction (3/4)

Q : Êtes-vous très satisfait, assez satisfait, assez mécontent ou très mécontent de l'action de ... comme ministre de ... ?

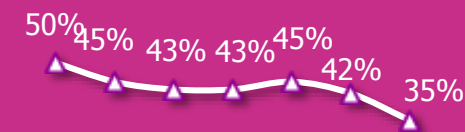
Stéphane Le Foll



Najat Vallaud-Belkacem



Ségolène Royal



06/2012 07 09 10 11 12 01/2013 02 03 04 05 06 07 09 10 11 12 01/2014 02 03 04 05 06 07 09 10 11



# Le palmarès de l'action gouvernementale

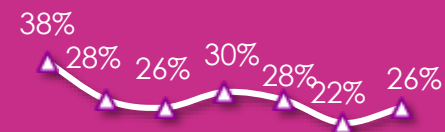
## Evolution de la satisfaction (4/4)

Q : Êtes-vous très satisfait, assez satisfait, assez mécontent ou très mécontent de l'action de ... comme ministre de ... ?

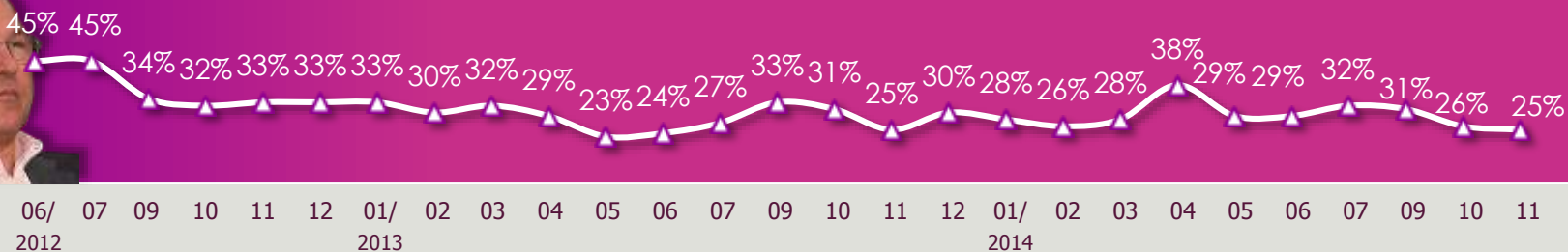
Emmanuel Macron



François Rebsamen



Michel Sapin





# 4

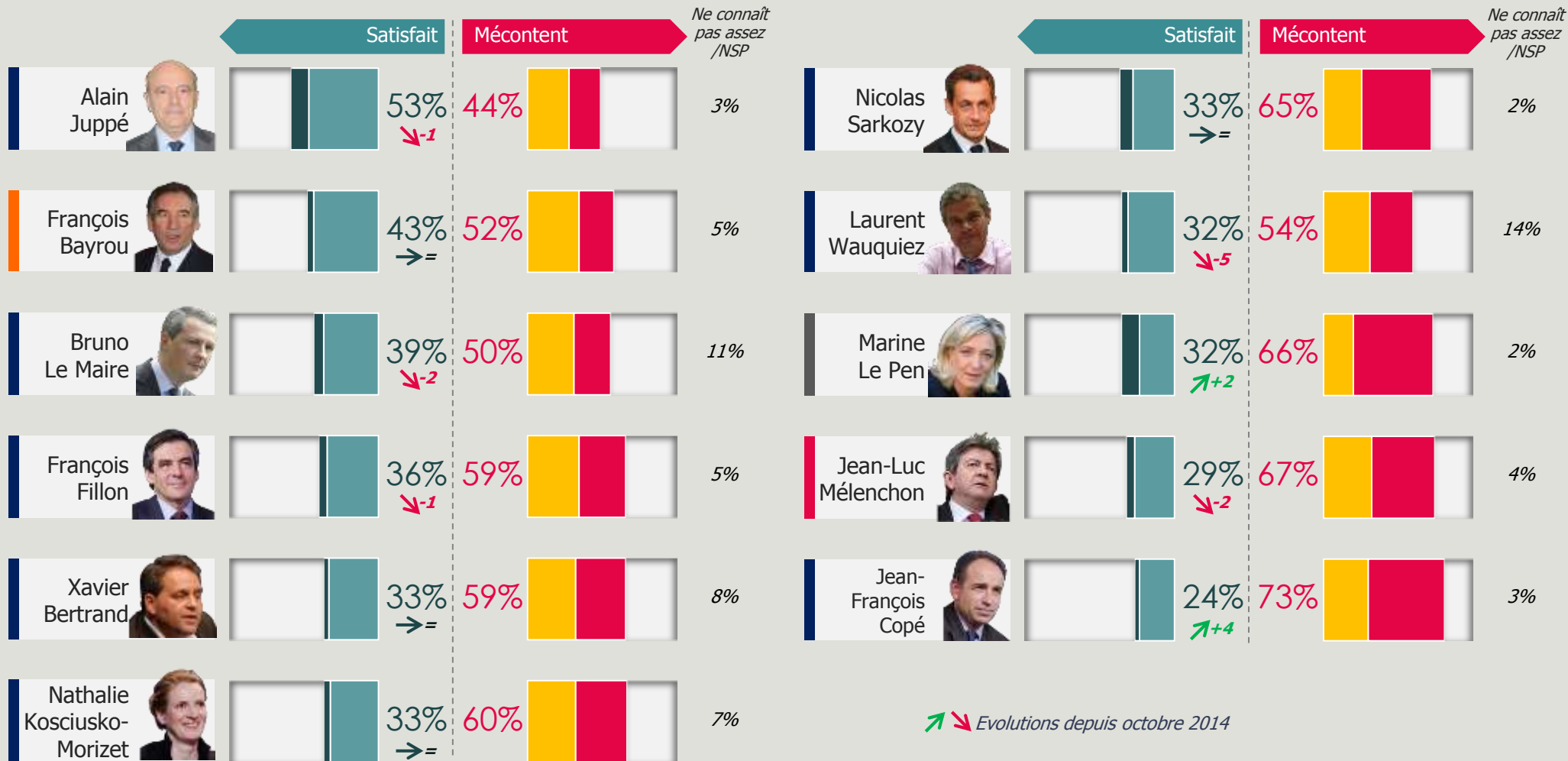
## Le palmarès des autres leaders politiques



# Le palmarès des autres leaders politiques

Satisfaction comparée

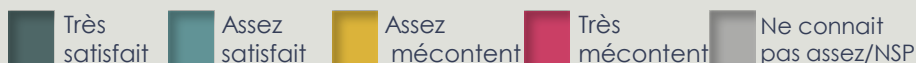
Q: Êtes-vous très satisfait, assez satisfait, assez mécontent ou très mécontent de l'action de ... comme dirigeant ...




# Le palmarès des autres leaders politiques

Satisfaction détaillée – Détail selon le vote à la présidentielle - 1/2

Q: Êtes-vous très satisfait, assez satisfait, assez mécontent ou très mécontent de l'action de ... comme dirigeant ...



« % Satisfait » selon le vote au premier tour de la présidentielle

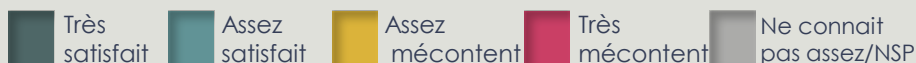


		Satisfait					Mécontent						
	Alain Juppé	11%	42%	25%	19%	3%	53%	44%	28%	51%	78%	76%	42%
	François Bayrou	4%	39%	31%	21%	5%	43%	52%	36%	52%	83%	34%	39%
	Bruno Le Maire	6%	33%	28%	22%	11%	39%	50%	19%	34%	50%	56%	43%
	François Fillon	5%	31%	31%	28%	5%	36%	59%	16%	25%	31%	55%	44%
	Xavier Bertrand	3%	30%	29%	30%	8%	33%	59%	14%	23%	34%	59%	34%
	Nathalie Kosciusko-Morizet	4%	29%	29%	31%	7%	33%	60%	17%	18%	38%	56%	40%

# Le palmarès des autres leaders politiques

Satisfaction détaillée – Détail selon le vote à la présidentielle - 2/2

Q: Êtes-vous très satisfait, assez satisfait, assez mécontent ou très mécontent de l'action de ... comme dirigeant ...



« % Satisfait » selon le vote au premier tour de la présidentielle



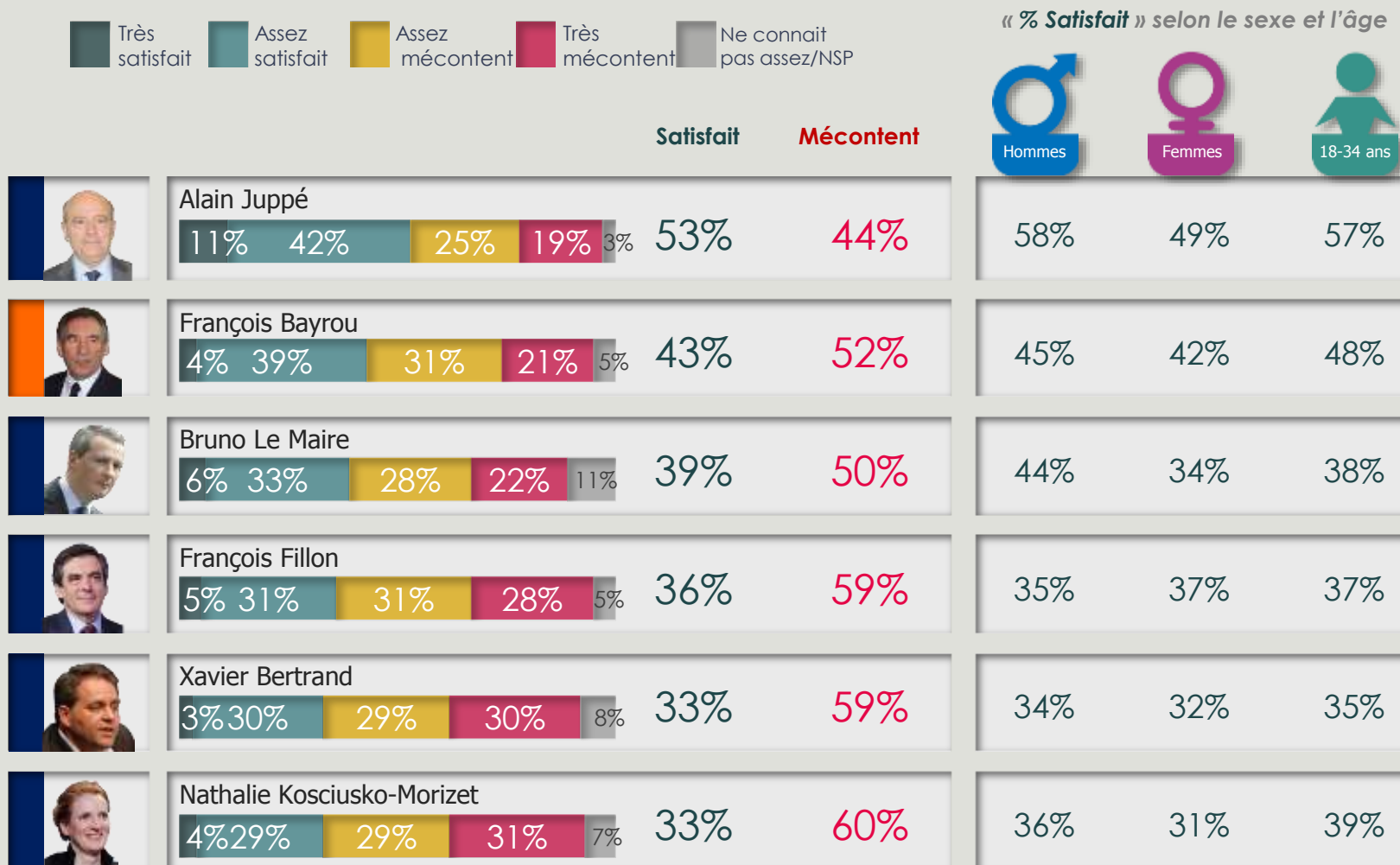
		Satisfaction				Satisfait		« % Satisfait » selon le vote au premier tour de la présidentielle					
		Très satisfait	Assez satisfait	Assez mécontent	Très mécontent	Ne connaît pas assez/NSP	Satisfait	Mécontent	Jean-Luc Mélenchon	François Hollande	François Bayrou	Nicolas Sarkozy	Marine Le Pen
	Nicolas Sarkozy	8%	25%	23%	42%	2%	33%	65%	11%	13%	16%	65%	43%
	Laurent Wauquiez	4%	28%	28%	26%	14%	32%	54%	17%	21%	40%	51%	33%
	Marine Le Pen	11%	21%	18%	48%	2%	32%	66%	4%	16%	7%	34%	96%
	Jean-Luc Mélenchon	5%	24%	29%	38%	4%	29%	67%	75%	36%	22%	18%	18%
	Jean-François Copé	3%	21%	27%	46%	3%	24%	73%	10%	16%	15%	39%	27%



# Le palmarès des autres leaders politiques

Satisfaction détaillée – Détail selon le sexe et l'âge - 1/2

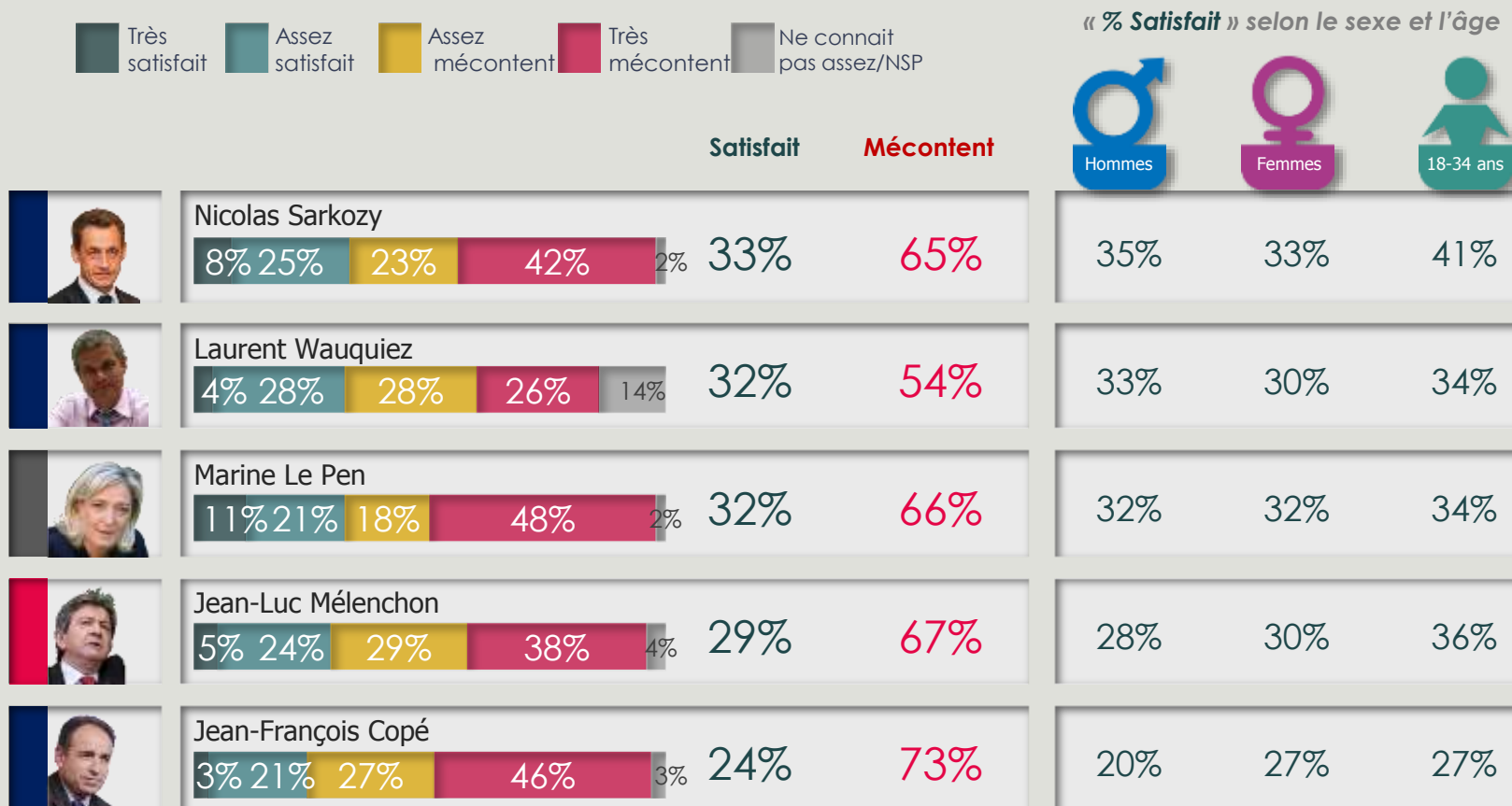
Q: Êtes-vous très satisfait, assez satisfait, assez mécontent ou très mécontent de l'action de ... comme dirigeant ...



# Le palmarès des autres leaders politiques

Satisfaction détaillée – Détail selon le sexe et l'âge - 2/2

Q: Êtes-vous très satisfait, assez satisfait, assez mécontent ou très mécontent de l'action de ... comme dirigeant ...



# Le palmarès des autres leaders politiques

## Les Podiums

Q: Êtes-vous très satisfait, assez satisfait, assez mécontent ou très mécontent de l'action de ... comme dirigeant ...

### Ensemble des Français

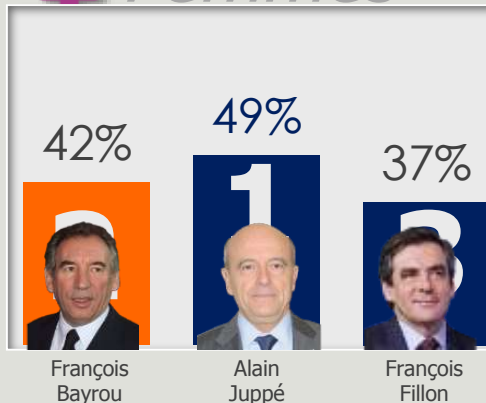
Note : Les ex-æquo sont départagés par le taux de mécontents.



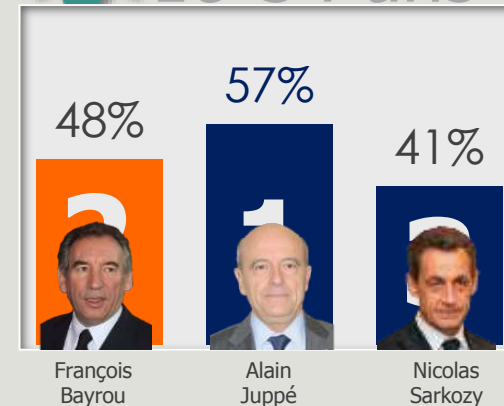
### ♂ Hommes



### ♀ Femmes



### 👤 18-34 ans

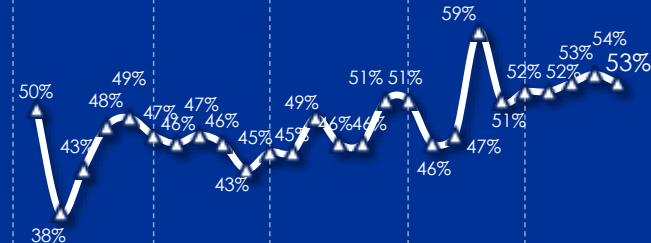


# Le palmarès de l'opposition

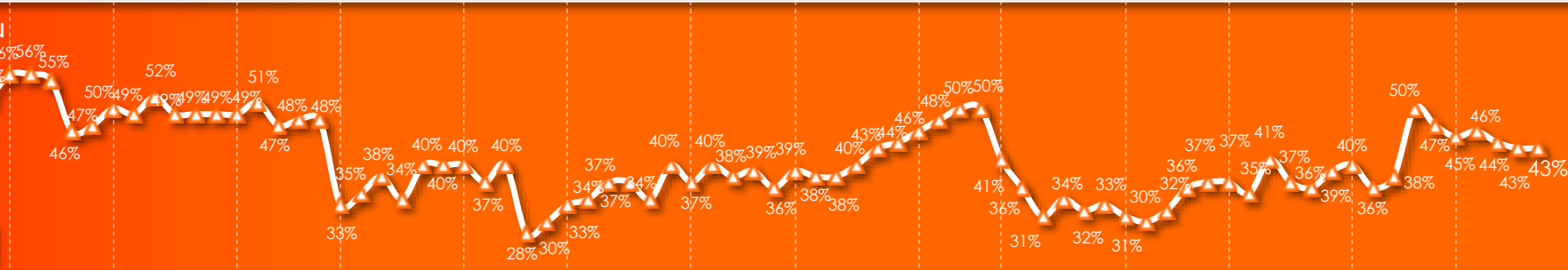
## Evolution de la satisfaction (1/4)

Q: Êtes-vous très satisfait, assez satisfait, assez mécontent ou très mécontent de l'action de ... comme dirigeant ...

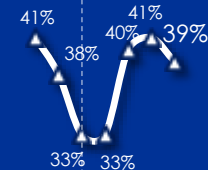
Alain Juppé



François Bayrou



Bruno Le Maire



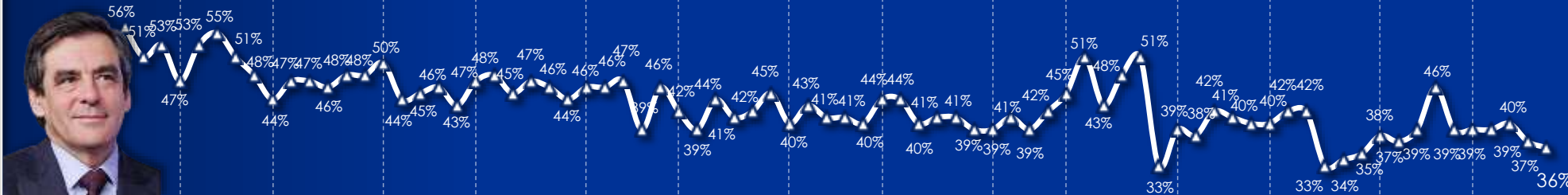


# Le palmarès de l'opposition

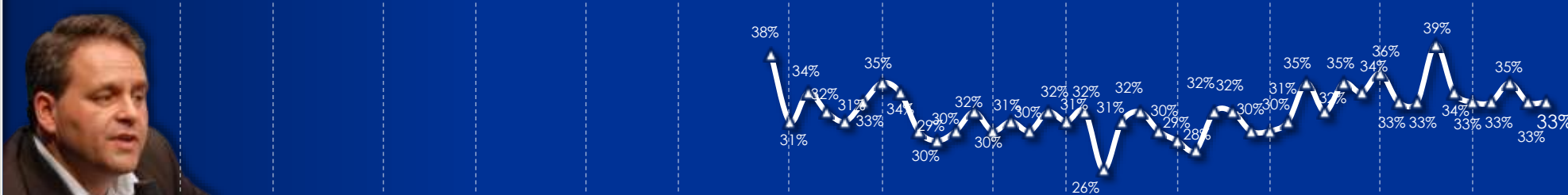
## Evolution de la satisfaction (2/4)

Q: Êtes-vous très satisfait, assez satisfait, assez mécontent ou très mécontent de l'action de ... comme dirigeant ...


François Fillon



Xavier Bertrand



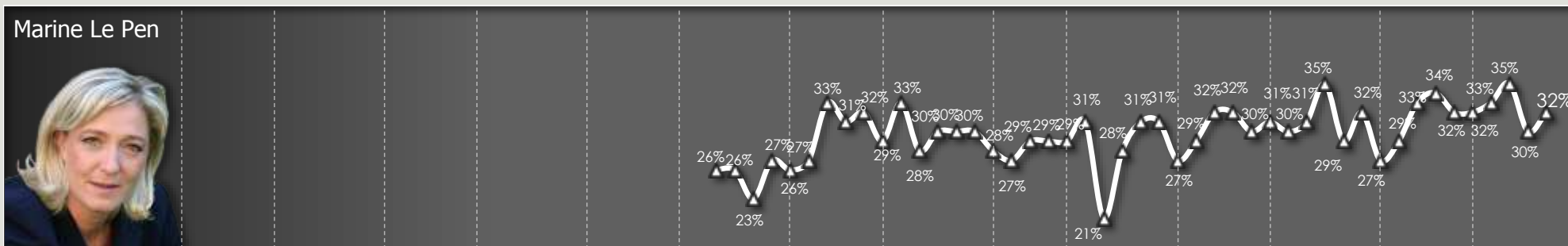

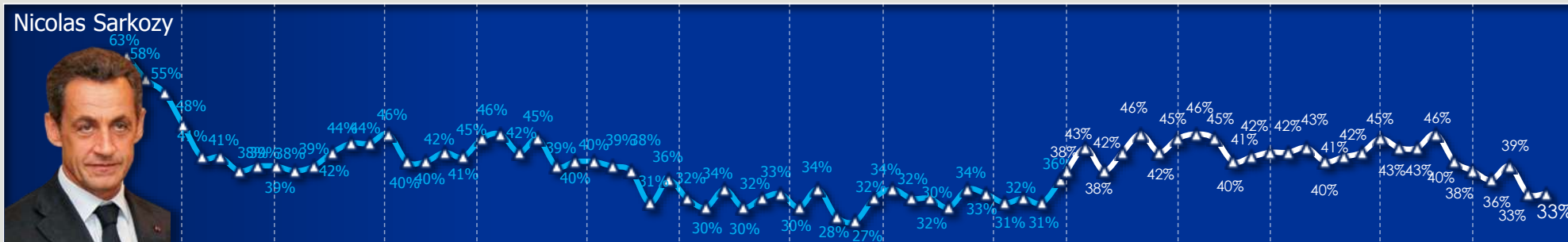
Nathalie Kosciusko-Morizet



# Le palmarès de l'opposition

## Evolution de la satisfaction (3/4)

Q: Êtes-vous très satisfait, assez satisfait, assez mécontent ou très mécontent de l'action de ... comme dirigeant ...

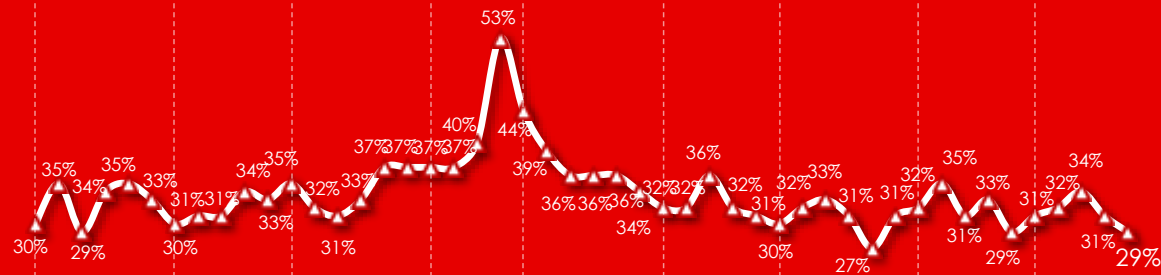


# Le palmarès de l'opposition

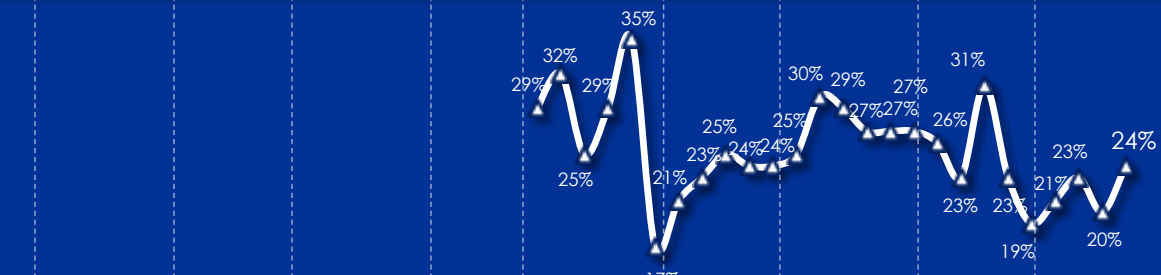
## Evolution de la satisfaction (4/4)

Q: Êtes-vous très satisfait, assez satisfait, assez mécontent ou très mécontent de l'action de ... comme dirigeant ...

Jean-Luc Mélenchon



Jean-François Copé



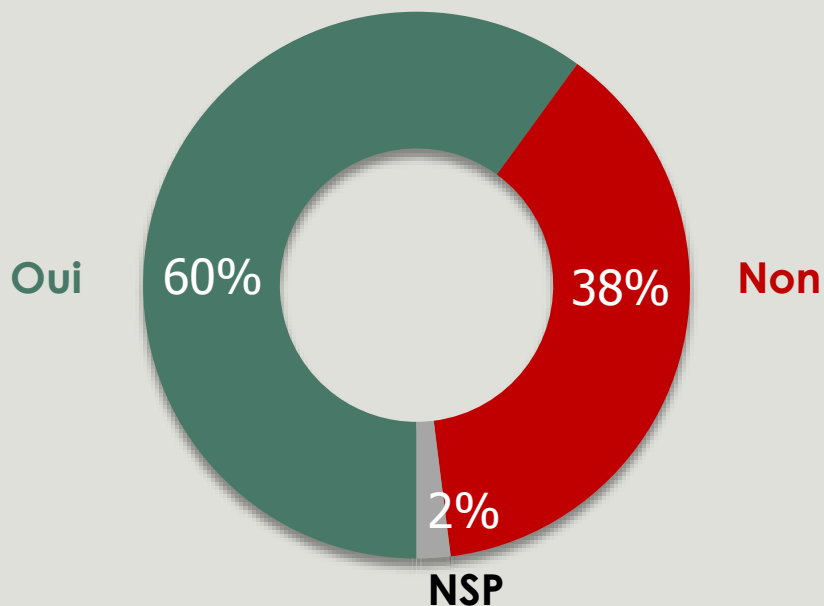
5

## Questions d'actualité



# Liberté d'initiative laissée à Manuel Valls

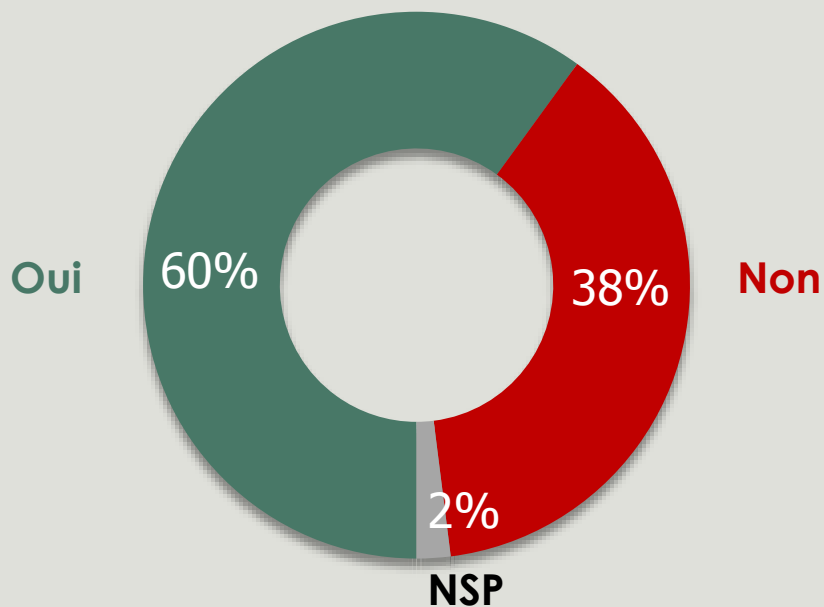
Q : Selon vous, François Hollande doit-il laisser plus d'initiative à son Premier ministre Manuel Valls ?



	Sexe		Age					CSP		
	Homme	Femme	18-24 ans	25-34 ans	35-49 ans	50-64 ans	65 ans et +	CSP+	CSP-	Inactif
Oui	58%	63%	65%	60%	54%	60%	67%	66%	55%	62%
Non	40%	36%	34%	36%	45%	39%	31%	33%	43%	36%

# Liberté d'initiative laissée à Manuel Valls

Q : Selon vous, François Hollande doit-il laisser plus d'initiative à son Premier ministre Manuel Valls ?




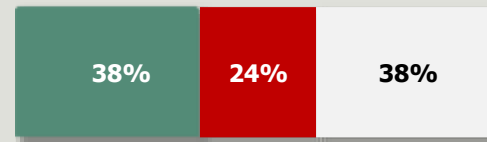
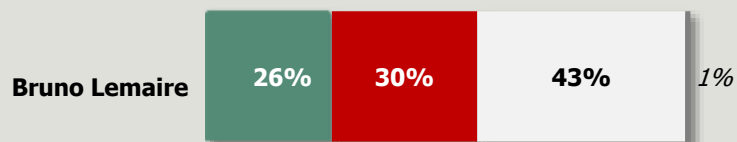

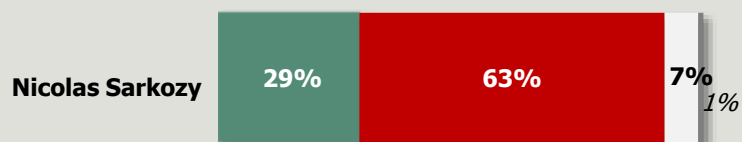
	Vote au 1 <sup>er</sup> Tour de la Présidentielle 2012					Vote au 2 <sup>nd</sup> tour		Proximité partisane					
	J.-L. Mélenchon	F. Hollande	F. Bayrou	N. Sarkozy	M. Le Pen	F. Hollande	N. Sarkozy	Gauche radicale	PS	MoDem	UMP	FN	Sans préf.
Oui	38%	63%	72%	76%	58%	55%	74%	23%	58%	77%	78%	58%	62%
Non	59%	36%	28%	23%	41%	43%	25%	72%	42%	23%	20%	40%	36%

# Personnalités qui feraient un bon Président de l'UMP

Q : Pour chacune des personnalités suivantes, dites-moi si selon vous il ferait un bon Président de l'UMP ?

*Ensemble  
des Français*

*Sympathisants  
UMP*



Oui

Non

Je ne le connais pas  
assez pour me  
prononcer

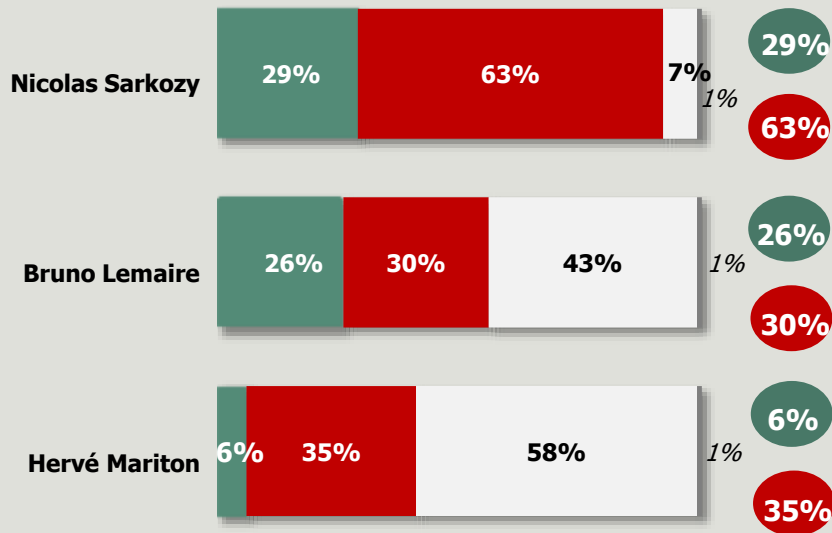
NSP



# Personnalités qui feraient un bon Président de l'UMP

Q : Pour chacune des personnalités suivantes, dites-moi si selon vous il ferait un bon Président de l'UMP ?

*Ensemble  
des Français*



Proximité partisane					
Gauche radicale	PS	MoDem	UMP	FN	Sans préf.
2%	8%	17%	72%	35%	19%
82%	83%	81%	27%	60%	63%
26%	23%	37%	38%	21%	14%
41%	39%	27%	24%	38%	18%
7%	6%	2%	6%	6%	5%
51%	44%	38%	31%	38%	16%

Oui

Non

Je ne le connais pas assez pour me prononcer

NSP

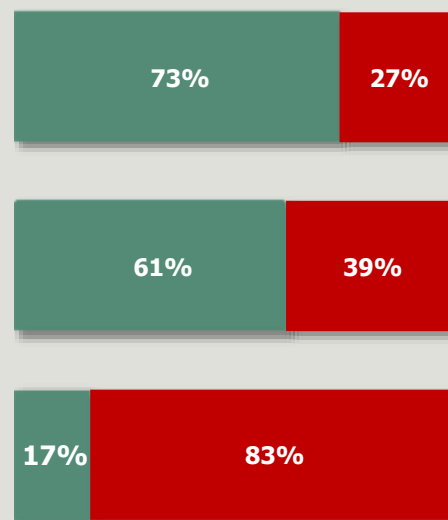
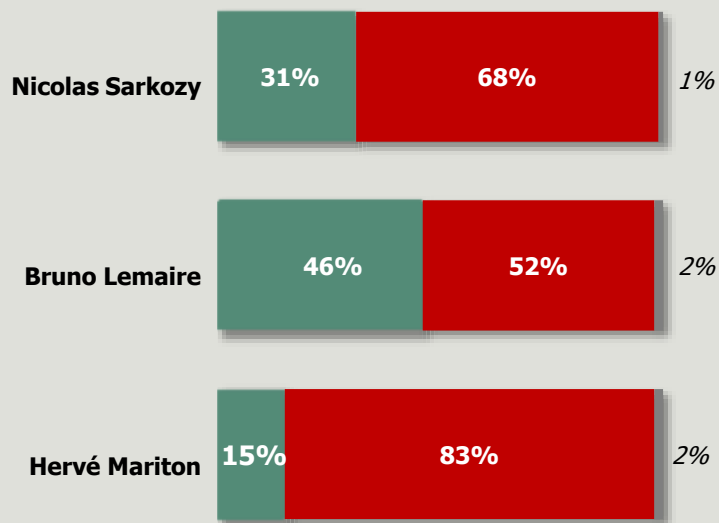


# Personnalités qui feraient un bon Président de l'UMP

Q : Pour chacune des personnalités suivantes, dites-moi si selon vous il ferait un bon Président de l'UMP ?

*Base : Ensemble des Français qui connaissent cette personnalité*

*Base : Ensemble des sympathisants UMP qui connaissent cette personnalité*



Oui

Non

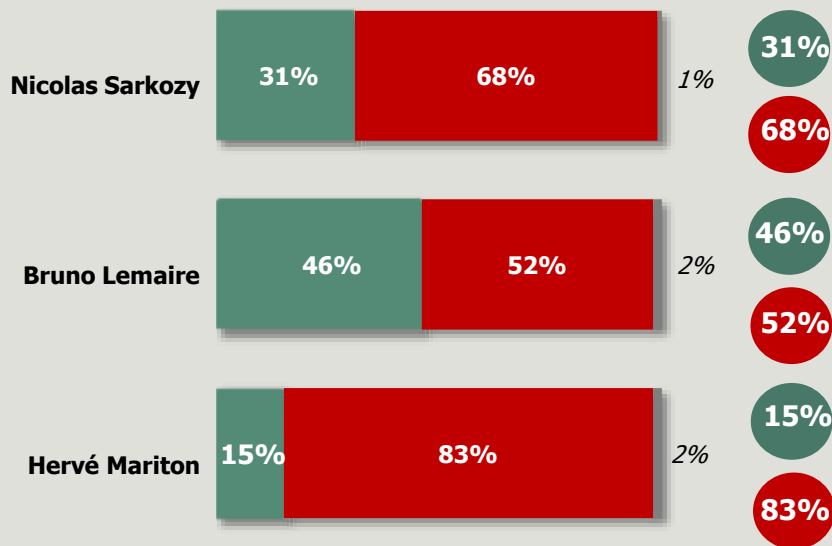
NSP



# Personnalités qui feraient un bon Président de l'UMP

Q : Pour chacune des personnalités suivantes, dites-moi si selon vous il ferait un bon Président de l'UMP ?

*Base : Ensemble des Français qui connaissent cette personnalité*



Proximité partisane						
Gauche radicale	PS	MoDem	UMP	FN	Sans préf.	
2%	8%	17%	73%	36%	23%	
94%	91%	83%	27%	63%	76%	
37%	36%	57%	61%	35%	42%	
58%	63%	41%	39%	64%	53%	
11%	12%	6%	17%	13%	24%	
84%	87%	94%	83%	87%	72%	

Oui
  Non
  NSP



---

L'ALTERNATIVE CORPORATE

CLAI est un cabinet indépendant de conseil en stratégies de communication corporate et institutionnelle. Le cabinet accompagne ses clients en matière de positionnement d'entreprise et de marque, de valorisation de l'image et de promotion de la réputation.

CLAI intervient également pour gérer des communications sensibles, de crise et de changement. Pour ce faire, il s'appuie sur des compétences reconnues en analyse stratégique et élaboration des plates-formes de messages, en affaires publiques, en communication interne, en communication financière, en relations presse, et en stratégies digitales.

CLAI compte une vingtaine de collaborateurs et un réseau de partenaires experts. Seulement 3 ans après son lancement (2009), CLAI a été élu Agence Corporate de l'année en 2012.

[www.clai-communications.com](http://www.clai-communications.com)

