



# L'Observatoire de la Santé Le Figaro – Weber Shandwick *La médecine esthétique*

Date : 05/03/2013

**OpinionWay, 15 place de la République, 75003 Paris. Tél : 01 78 94 90 00**

***Toute publication totale ou partielle doit impérativement utiliser la mention complète suivante : « L'Observatoire de la Santé Le Figaro – Weber Shandwick », sondage OpinionWay et aucune reprise de l'enquête ne pourra être dissociée de cet intitulé.***



# Méthodologie

# Méthodologie et échantillon

**Mode de recueil**

**Omnibus online** sur système CAWI (Computer Assisted Web Interview)

**Echantillon**

**Echantillon national représentatif (France) de 1 002 individus 18 ans et plus**, constitué selon la méthode des quotas, au regard des critères de sexe, d'âge, de catégorie socioprofessionnelle, de région de résidence et catégorie d'agglomération, selon les données INSEE du recensement actualisé.

**Zone géographique**

**France métropolitaine**

**Période d'enquête**

**27 et 28 février 2013**

- ▶ OpinionWay rappelle par ailleurs que les résultats de ce sondage doivent être lus en tenant compte des marges d'incertitude : 2 à 3 points au plus pour un échantillon de 1000 répondants.
- ▶ OpinionWay a réalisé cette enquête en appliquant les procédures et règles de norme ISO 20252.



# Synthèse

# Synthèse :

- ▶ **Un Français sur 3** se déclare **potentiellement prêt à franchir le pas vers la médecine esthétique** (peelings, traitements de la peau au laser, injections de botox, ...) et logiquement **davantage les femmes** (41% vs les hommes 27%).
- ▶ C'est avant tout **avec l'objectif d'avoir une meilleure image de soi/davantage de confiance en soi** (13% des citations) mais également en raison **des premiers signes de l'âge** (8%), que les Français seraient prêts à y recourir. Le besoin de s'occuper de soi, de son bien-être en période de crise ou la perte de l'emploi constituent des motivations plus mineures (respectivement 6% et 2%).
- ▶ **Les freins à la médecine esthétique demeurent encore élevés** (81% des Français citent au moins un frein) et se concentrent principalement sur **3 facteurs** :
  - **Le prix** (cité par 21%)
  - **Les risques** (geste du praticien inadapté, produit ou dispositif utilisé non conforme), cités à 20%
  - Et la crainte de **ne plus paraître naturel(le)**, citée par 19% des interviewés.
- ▶ Les complications médicales, la peur des injections et le manque d'efficacité perçue sont citées de façon beaucoup plus minoritaire (11%/2%/2%).
- ▶ De même **la méfiance à l'égard des actes de médecine esthétique effectués à l'étranger est importante** : en effet pour **près des ¾ des Français**, le **risque serait supérieur** à celui des mêmes actes réalisés en France.
- ▶ Ces différents éléments peuvent ainsi expliquer que la médecine esthétique n'ait pas encore sa place parmi les moyens les plus efficaces pour rester jeune physiquement plus longtemps. En effet le **fait d'être heureux est cité comme le moyen le plus efficace** (cité en 1<sup>er</sup> par 39% des Français et par 45% des femmes), devant **l'alimentation** (28%) et **le sport** (24% et davantage chez les hommes et les 25/34 ans). Et la médecine esthétique arrive en dernière position citée par seulement 1% des personnes interrogées.

## En conclusion :

- ▶ La médecine esthétique reste aujourd'hui encore **une niche** : seuls 1/3 des Français envisagent d'y recourir.
- ▶ Elle suscite logiquement encore des freins et les inquiétudes importants pour 8 Français sur 10.
- ▶ Ce qui explique qu'elle n'est **pas considérée aujourd'hui comme le moyen optimal pour rester jeune** : des solutions plus naturelles et plus simples comme le bonheur, l'alimentation et le sport lui sont opposées
- ▶ Dans un contexte où par ailleurs le rôle de l'alimentation et de l'hygiène de vie (dont le sport) est **fortement mis en valeur** depuis quelques années (PNNS, recommandations des médecins, .....)
- ▶ Mais c'est quand même **en France que la prise de risque est la plus minime** (alors que le risque de se rendre à l'étranger est perçu comme nettement supérieur), témoignant d'une confiance réaffirmée dans notre système de santé.

# Résultats

# 1 français sur 3 potentiellement prêt à franchir le pas...

## Les français et la médecine esthétique


“Q : Quelle est la principale raison qui pourrait vous inciter à franchir le pas vers la médecine esthétique (les peelings, les traitements de la peau au laser, les injections de toxine botulique ou d'acide hyaluronique – et produits dérivés – pour combler les rides) ?



1 002 individus

### Les principales incitations...

(en assisté)



Au moins une incitation

34%

Avoir une meilleure image de soi / davantage de confiance en soi

13%

Les premiers signes de l'âge  
(rides, perte d'éclat de la peau)

8%

Un besoin de s'occuper de soi, de son bien-être, en période de crise

6%

La perte d'un emploi

2%

Une séparation / un divorce

1%

Autre raison

4%

Aucune raison en particulier

66%



# Principales incitations

## Ecart significatifs

“Q : Quelle est la principale raison qui pourrait vous inciter à franchir le pas vers la médecine esthétique (les peelings, les traitements de la peau au laser, les injections de toxine botulique ou d'acide hyaluronique – et produits dérivés – pour combler les rides) ?



1 002 individus

## Les principales incitations...

<b>Au moins une incitation</b>	<b>34%</b>	+ Les femmes (41%) - Les hommes (27%)
Avoir une meilleure image de soi / davantage de confiance en soi	<b>13%</b>	+ Région parisienne (18%)
Les premiers signes de l'âge (rides, perte d'éclat de la peau)	<b>8%</b>	- Les hommes (5%)
Un besoin de s'occuper de soi, de son bien-être, en période de crise	<b>6%</b>	Aucun écart
La perte d'un emploi	<b>2%</b>	Aucun écart
Une séparation / un divorce	<b>1%</b>	Aucun écart
Autre raison	<b>4%</b>	Aucun écart
Aucune raison en particulier	<b>66%</b>	+ Les hommes (73%) + Niveaux d'études <BAC (74%) - Les femmes (59%)

# Le prix, les risques et la crainte de ne plus être naturel(le) sont les principaux freins

Les français et la médecine esthétique

“Q : Et inversement, quelle est la principale raison qui vous empêcherait de recourir à la médecine esthétique ?

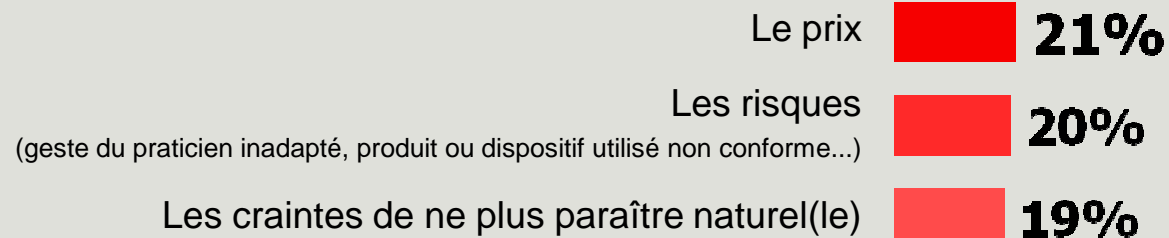


1 002 individus

## Les principaux freins...

(en assisté)

Au moins un frein **81%**



Les complications médicales  
(allergie, œdème...) **11%**

La peur des injections  
(piqûres) **2%**

Le manque d'efficacité **2%**

Autre raison **6%**

Aucune raison en particulier **19%**

# Principaux freins

## Ecarts significatifs

“Q : Et inversement, quelle est la principale raison qui vous empêcherait de recourir à la médecine esthétique ?



1 002 individus

## Les principaux freins...

Au moins un frein		81%	+ Les femmes (89%) + Les 25-34 ans (88%) - Les hommes (72%) - Niveaux d'études < bac (71%)
Le prix		21%	Aucun écart
Les risques (geste du praticien inadapté, produit ou dispositif utilisé non conforme...)		20%	- Les 65 ans et plus (11%) - Niveaux d'études < bac (14%)
Les craintes de ne plus paraître naturel(le)		19%	Aucun écart
Les complications médicales (allergie, œdème...)		11%	Aucun écart
La peur des injections (piqûres)		2%	+ Les 18-24 ans (6%)
Le manque d'efficacité		2%	Aucun écart
Autre raison		6%	Aucun écart
Aucune raison en particulier		19%	+ Les hommes (28%) + Niveau d'études < bac (29%) - Les femmes (11%) - Les 25-34 ans (11%)

# Une grande méfiance par rapport au tourisme médical (esthétique)

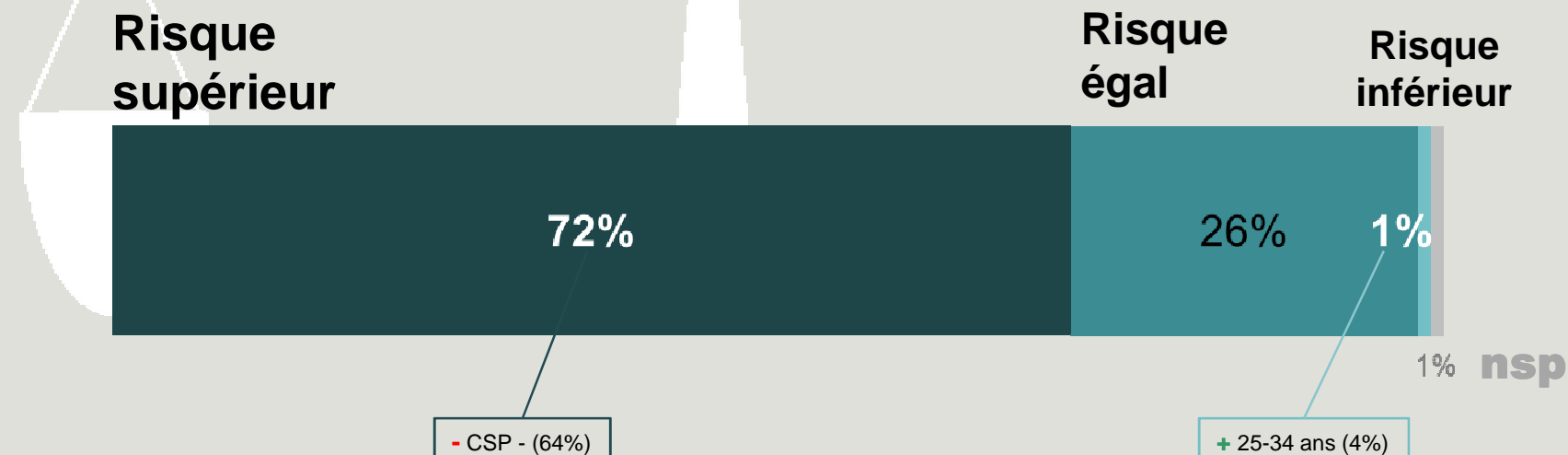
Les français et la médecine esthétique

“Q : Selon vous partir à l'étranger (Europe de l'Est, pays du Maghreb, Asie, croisière...) pour recourir à des actes de médecine esthétique représente-t-il ...



1 002 individus

**Risque perçu des actes de médecine esthétiques effectués à l'étranger...  
(par rapport à une intervention réalisée en France)**



# 1<sup>er</sup> moyen pour rester jeune physiquement : être heureux!

Les français et la médecine esthétique

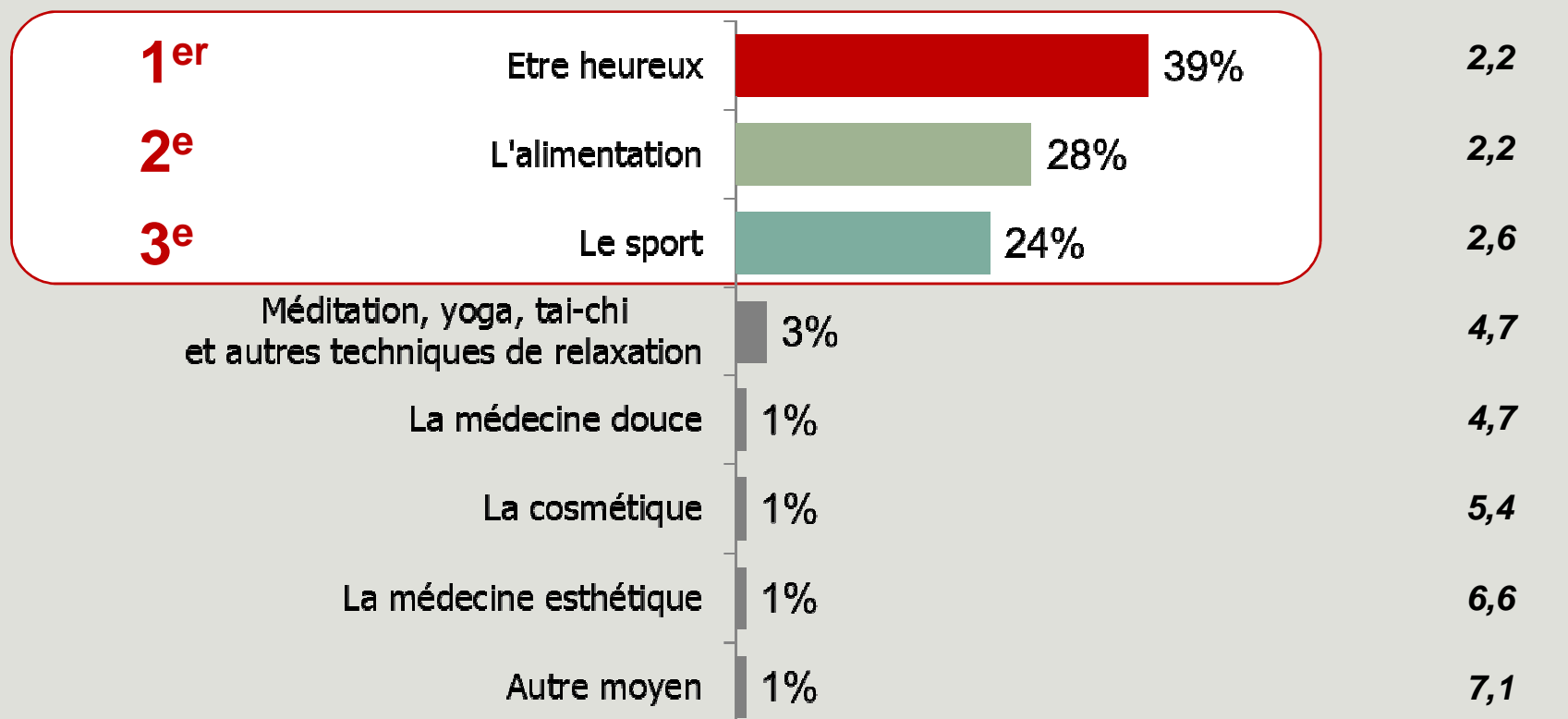
“Q : Selon vous, quels sont les moyens les plus efficaces pour rester jeune physiquement plus longtemps ? Merci de classer les éléments suivants de 1 à 8, 1 étant le moyen le plus efficace et 8 étant le moyen le moins efficace.



1 002 individus

## Classement des moyens les plus efficaces pour rester jeune physiquement plus longtemps :

(% de français ayant cité ce moyen comme **le plus efficace...**)



# 1<sup>er</sup> moyen pour rester jeune physiquement : être heureux!

Les français et la médecine esthétique

“Q : Selon vous, quels sont les moyens les plus efficaces pour rester jeune physiquement plus longtemps ? Merci de classer les éléments suivants de 1 à 8, 1 étant le moyen le plus efficace et 8 étant le moyen le moins efficace.



1 002 individus

## Classement des moyens les plus efficaces pour rester jeune physiquement plus longtemps :


(% de français ayant cité ce moyen comme le plus efficace...)

1 <sup>er</sup>	Etre heureux	39%	- Les hommes (33%) vs. les femmes (45%)
2 <sup>e</sup>	L'alimentation	28%	Aucun écart
3 <sup>e</sup>	Le sport	24%	+ Les 25-34 ans (33%) + Les hommes (30%) - Les femmes (18%)
	Méditation, yoga, tai-chi et autres techniques de relaxation	3%	Aucun écart
	La médecine douce	1%	Aucun écart
	La cosmétique	1%	+ 18-24 ans (6%)
	La médecine esthétique	1%	Aucun écart

# Annexes

# Echantillon interrogé

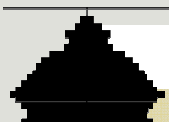
Echantillon national représentatif de 1 002 individus âgés de 18 ans et plus



<b>Sexe</b>	<b>% Brut</b>	<b>% Redressé</b>
Hommes	50%	48%
Femmes	50%	52%



<b>Régions</b>	<b>% Brut</b>	<b>% Redressé</b>
Paris	22%	19%
Province	78%	81%




<b>Age</b>	<b>% Brut</b>	<b>% Redressé</b>
18-24 ans	8%	11%
25-34 ans	16%	16%
35-49 ans	27%	27%
50-64 ans	27%	24%
65 ans et plus	22%	21%



<b>Taille d'agglomération</b>	<b>% Brut</b>	<b>% Redressé</b>
En zone rurale	20%	25%
de 2000 à moins de 20000 hab	16%	17%
de 20000 à moins de 100000 hab	12%	14%
de 100000 habitants et plus	32%	28%
Dans l'agglomération parisienne	20%	16%



<b>CSP</b>	<b>% Brut</b>	<b>% Redressé</b>
CSP+	32%	27%
CSP-	26%	30%
Inactifs	42%	43%



<b>Statut familial</b>	<b>% Brut</b>	<b>% Redressé</b>
Célibataire	30%	31%
En couple	70%	69%
Sans enfants	36%	39%
Avec enfants	64%	61%



# Condition de diffusion et de réalisation

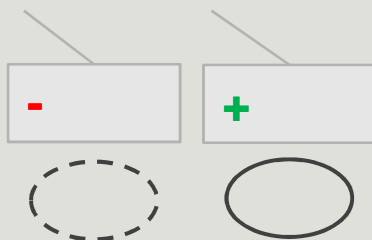
- ▶ **Conditions de diffusion de l'étude** : les résultats de cette étude sont **l'entière propriété de Weber Shandwick** qui peut s'il le souhaite en faire une diffusion totale ou partielle. Dans le cas d'une diffusion nous recommandons de mentionner dans un **encart** que l'étude a été **réalisée par OpinionWay** et de préciser la **méthodologie** (mode de recueil, taille d'échantillon et mode de représentativité) ainsi que les **dates de recueil des données**.
- ▶ **Toute publication totale ou partielle doit impérativement utiliser la mention complète suivante** : « L'Observatoire de la Santé Le Figaro – Weber Shandwick », sondage OpinionWay et aucune reprise de l'enquête ne pourra être dissociée de cet intitulé.
- ▶ **Application de la norme ISO** : OpinionWay a réalisé cette étude en appliquant les procédures et règles de la norme ISO 20252.

# Traitement et pondération

- ▶ **Pondération, analyse et limites statistiques :**

Une **pondération** a été effectuée **a posteriori** pour correspondre exactement aux quotas requis. Avant analyse, une **relecture de contrôle du tri à plat brut** a été effectuée en comparaison du tri à plat final de terrain. Après pondération les résultats ont été contrôlés afin de valider qu'ils ne sont **pas affectés de manière significative**.

- ▶ **Limites statistiques et représentation des différences significatives :** dans ce rapport les résultats entourés d'un rond ou d'un ovale présentent une **différence significative testée au seuil de 5%**.



Ecart significativement supérieur ou inférieur à un niveau de confiance de 95%. En d'autres termes, il y a 95% de chances que l'écart constaté ne soit pas dû au hasard.