



## Thèmes de campagne « Les Français et l'avenir »

A

# Méthodologie



# Méthodologie

- ▶ Étude réalisée auprès d'un **échantillon de 1002 personnes**, représentatif de la **population française âgée de 18 ans et plus**.
- ▶ L'échantillon a été constitué selon la méthode des quotas, au regard des critères de sexe, d'âge, de catégorie socioprofessionnelle, de catégorie d'agglomération et de région de résidence.
- ▶ **Mode d'interrogation**: L'échantillon a été interrogé en ligne sur système Cawi (Computer Assisted Web Interview).
- ▶ **Dates de terrain**: les interviews ont été réalisées **du 20 au 21 juin 2012**.
- ▶ OpinionWay rappelle par ailleurs que les résultats de ce sondage doivent être lus en tenant compte des marges d'incertitude : 2 à 3 points au plus pour un échantillon de 1000 répondants.
- ▶ OpinionWay a réalisé cette enquête en appliquant les procédures et règles de la norme ISO 20252.



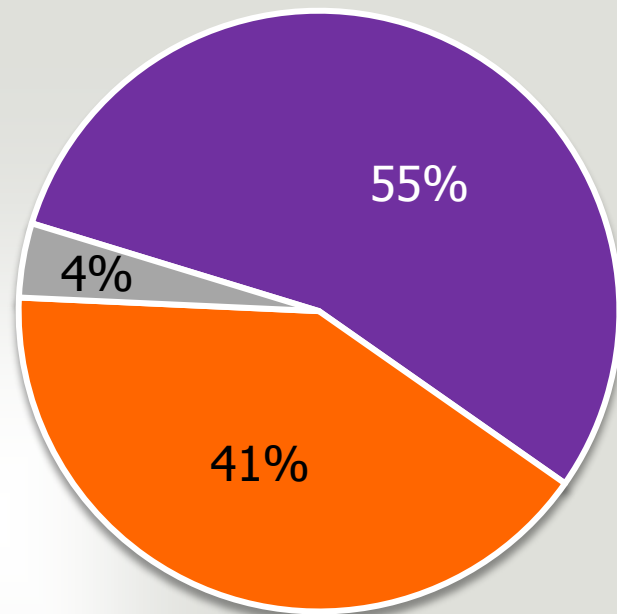
# B

Résultats

“

# Génération la plus avantagée par les décisions politiques en France

Q : Avez-vous le sentiment qu'en France, les décisions politiques se prennent plutôt en faveur... ?



Sexe		Age					CSP			Vote au 1 <sup>er</sup> Tour				
Homme	Femme	18-24 ans	25-34 ans	35-49 ans	50-59 ans	60 ans et +	CSP+	CSP-	Inactif	J.-L. Mélenchon	F. Hollande	F. Bayrou	N. Sarkozy	M. Le Pen
56%	54%	45%	40%	43%	65%	71%	43%	51%	65%	43%	53%	54%	66%	54%
40%	41%	49%	57%	54%	31%	22%	50%	46%	30%	49%	44%	38%	29%	43%

# Le statut des jeunes aujourd'hui en France


Q : Pensez-vous qu'aujourd'hui en France, être jeune c'est plutôt :



# Le statut des jeunes aujourd'hui en France

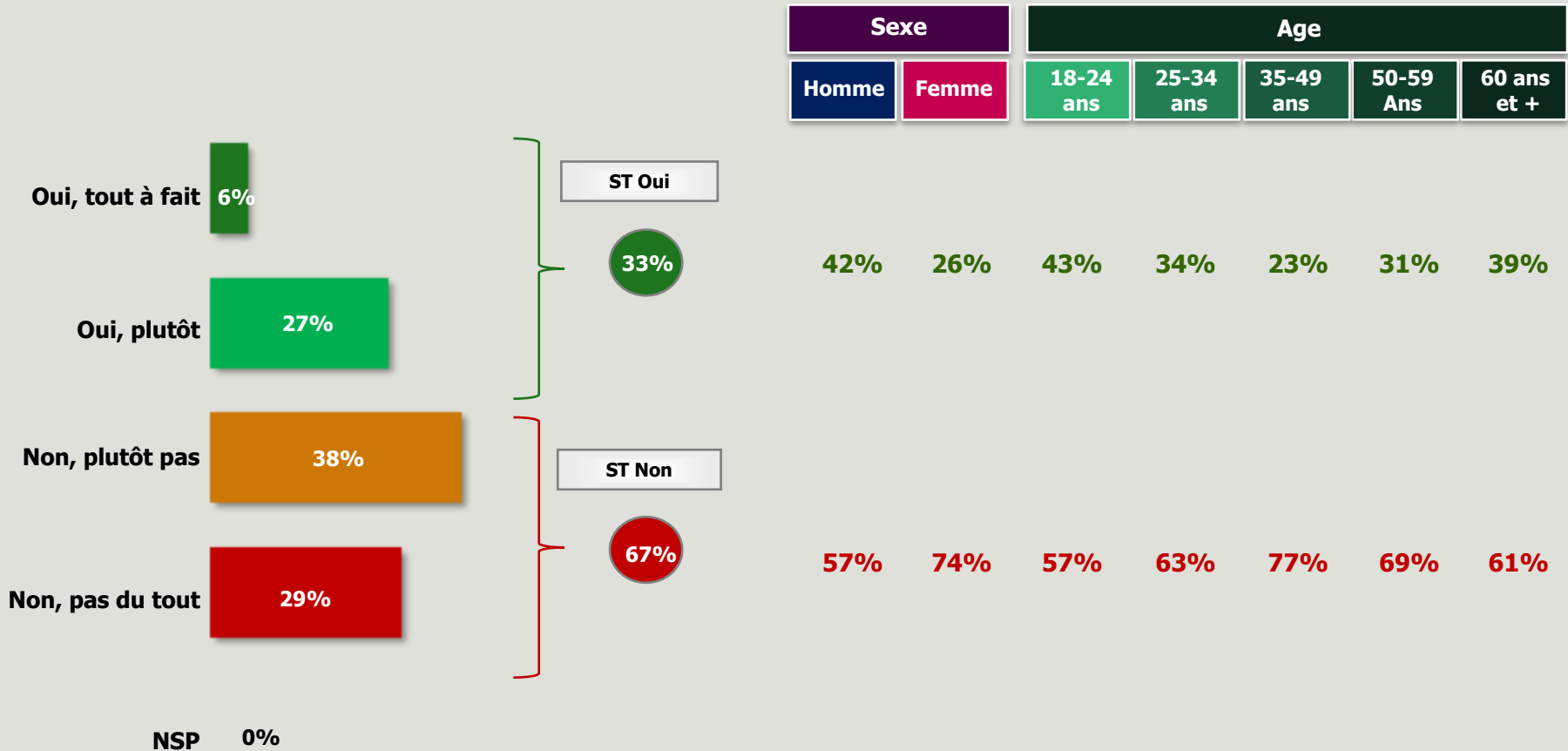
Q : Pensez-vous qu'aujourd'hui en France, être jeune c'est plutôt :

CSP			Vote au 1 <sup>er</sup> Tour				
CSP+	CSP-	Inactif	J.-L. Mélenchon	F. Hollande	F. Bayrou	N. Sarkozy	M. Le Pen



# Propension à faire un effort supplémentaire pour favoriser l'emploi des jeunes

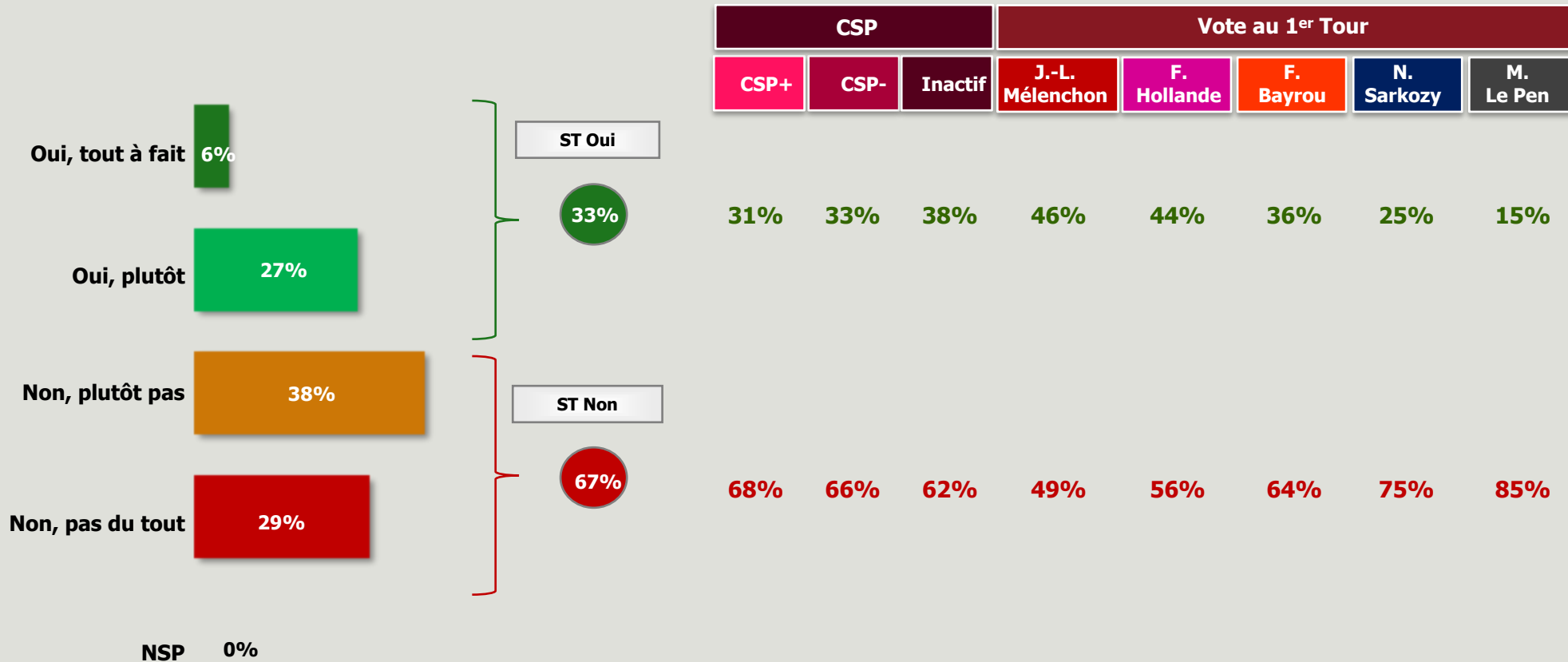
Q : Pour favoriser une politique de l'emploi des jeunes plus ambitieuse, seriez-vous prêt à faire un effort personnel et financier supplémentaire (augmentation des prélèvements obligatoires ou baisse des prestations sociales) ?





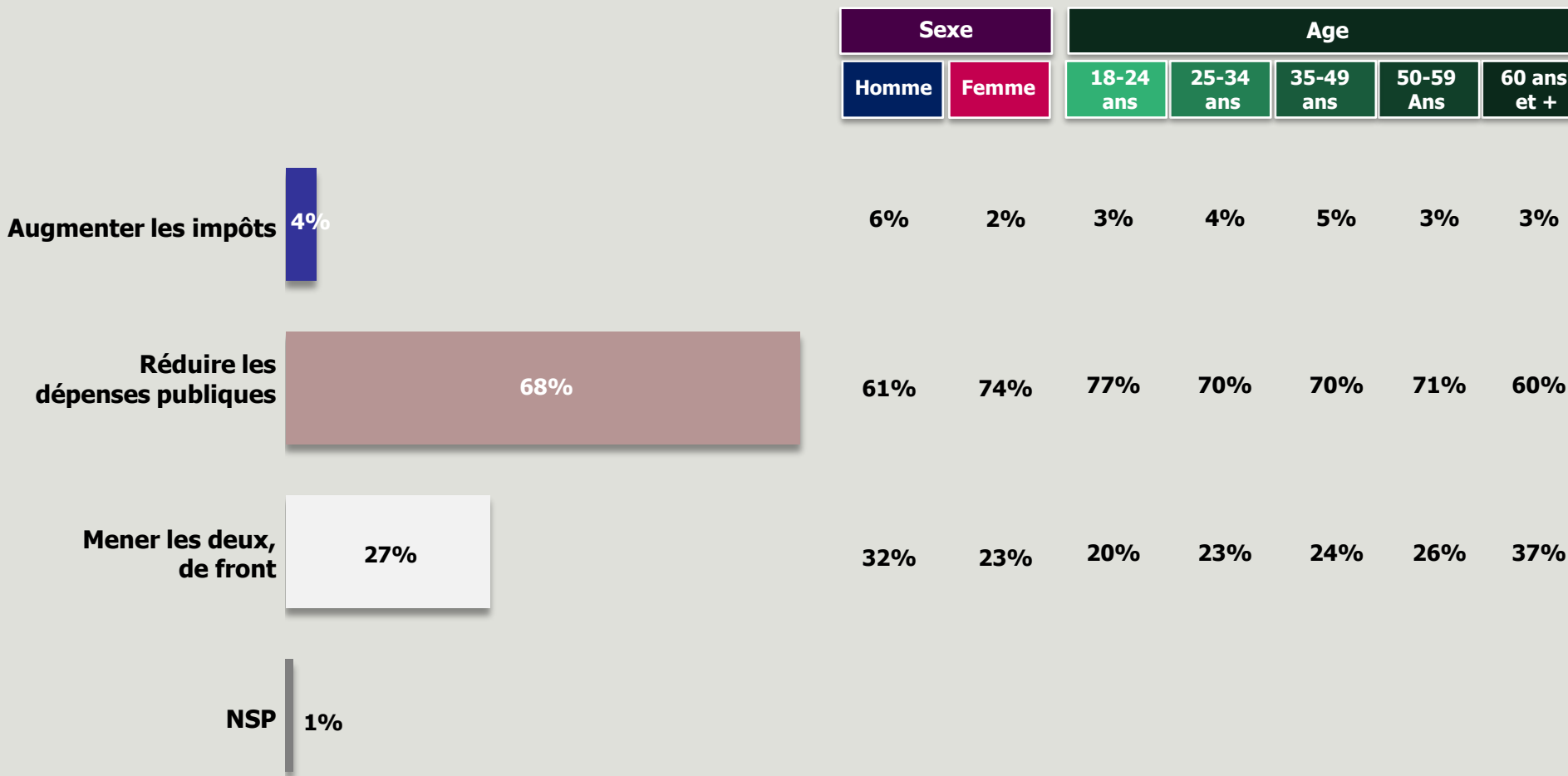
# Propension à faire un effort supplémentaire pour favoriser l'emploi des jeunes

Q : Pour favoriser une politique de l'emploi des jeunes plus ambitieuse, seriez-vous prêt à faire un effort personnel et financier supplémentaire (augmentation des prélèvements obligatoires ou baisse des prestations sociales) ?



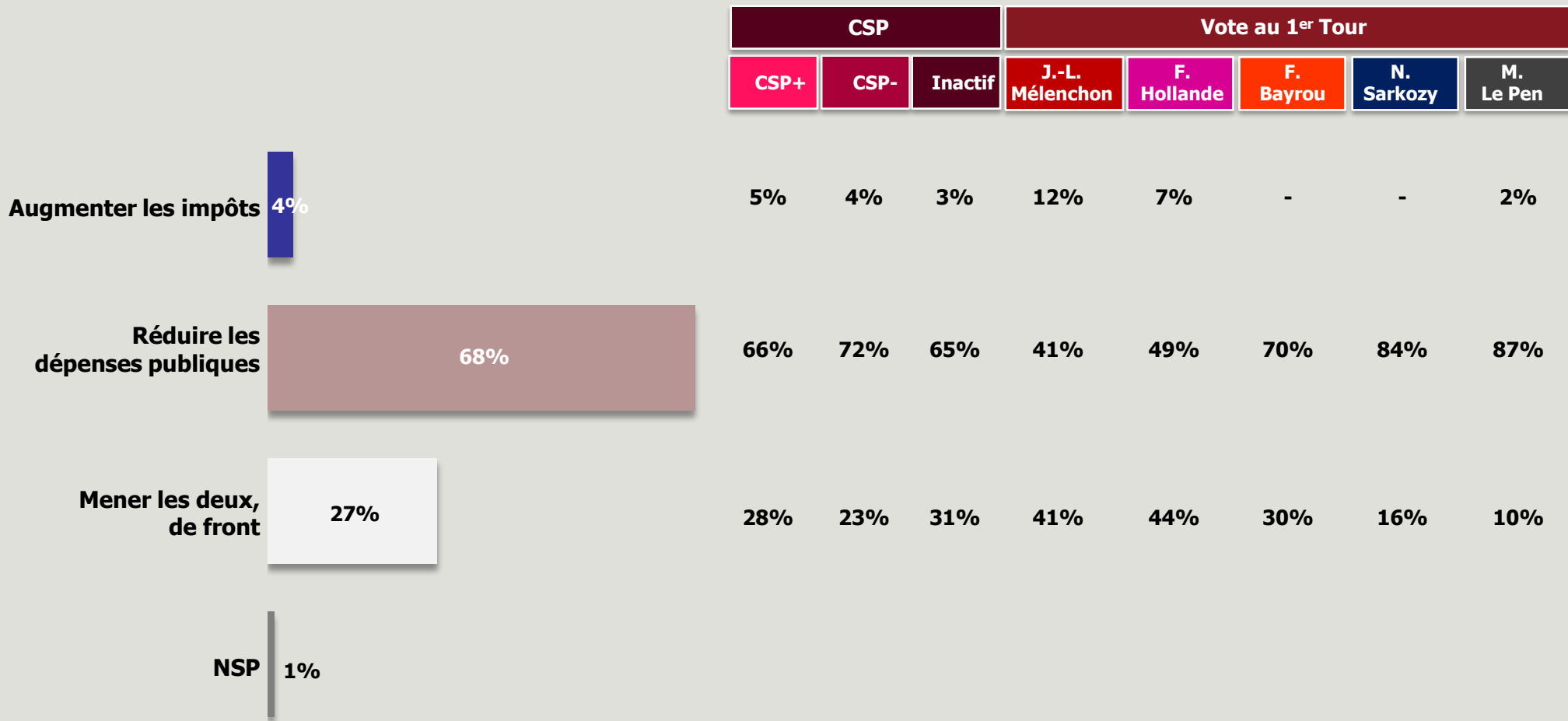
# Moyen prioritaire pour lutter contre le déficit budgétaire

Q : Pour lutter contre le déficit budgétaire, il faut prioritairement selon vous... ?



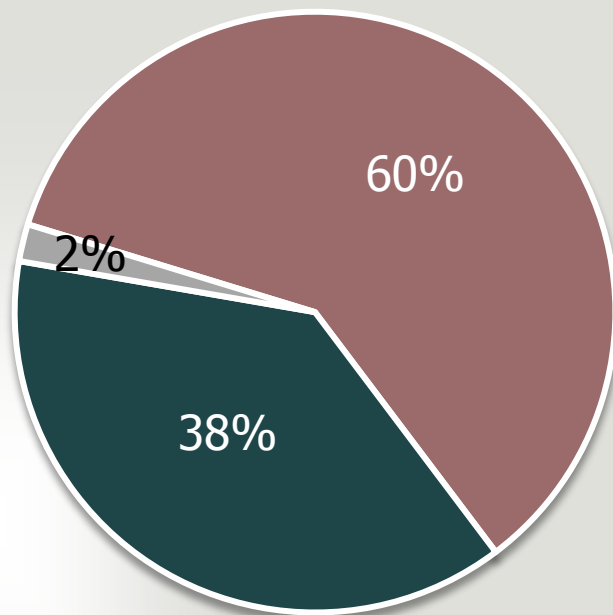
# Moyen prioritaire pour lutter contre le déficit budgétaire

Q : Pour lutter contre le déficit budgétaire, il faut prioritairement selon vous ?



# Nécessité de baisser la fiscalité qui pèse sur les entreprises en France

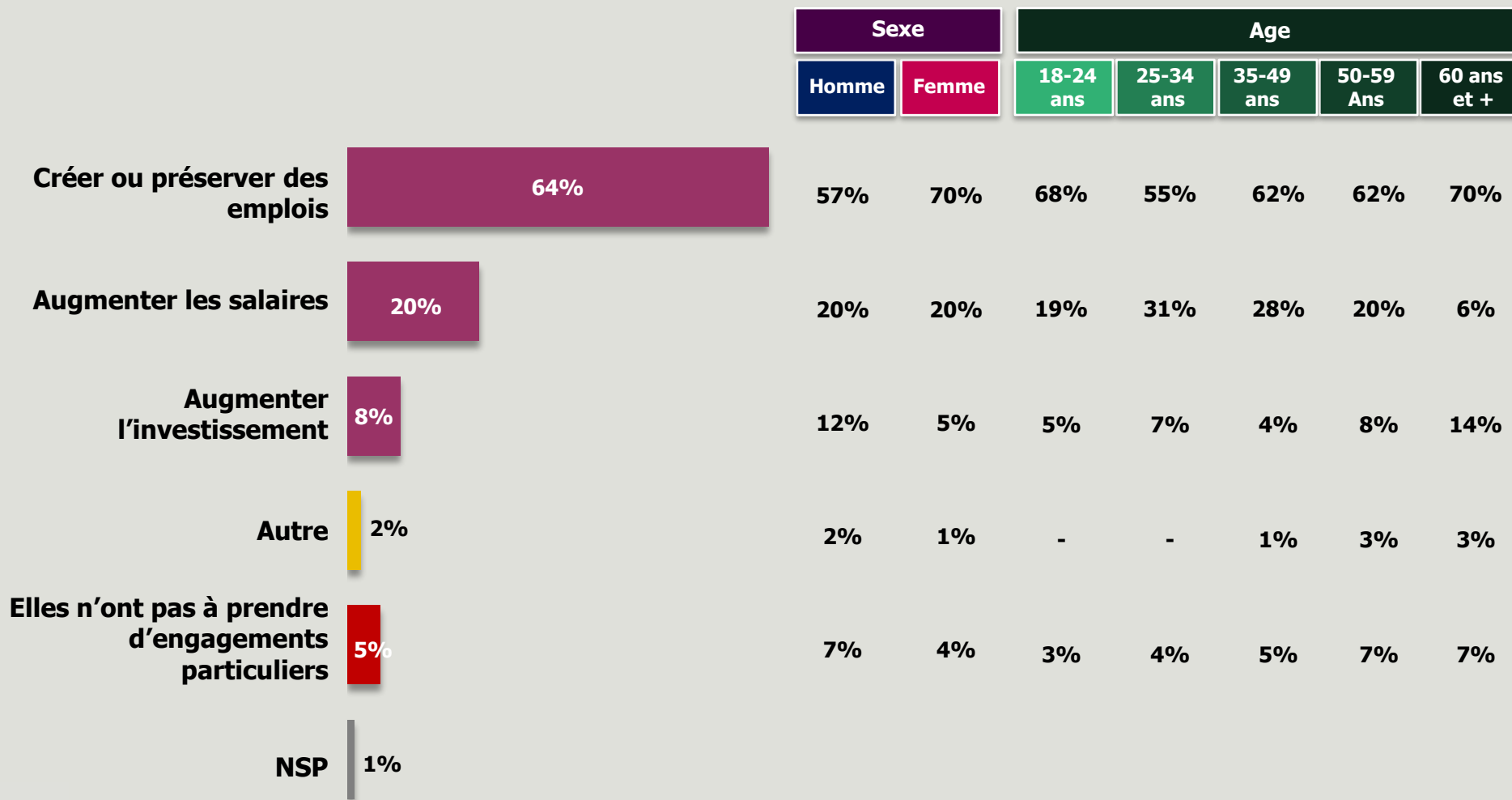
Q : Pensez-vous qu'il faille diminuer la fiscalité qui pèse sur les entreprises dans notre pays ?



Sexe		Age					CSP			Vote au 1 <sup>er</sup> Tour				
Homme	Femme	18-24 ans	25-34 ans	35-49 ans	50-59 ans	60 ans et +	CSP+	CSP-	Inactif	J.-L. Mélenchon	F. Hollande	F. Bayrou	N. Sarkozy	M. Le Pen
56%	64%	54%	49%	65%	65%	61%	60%	58%	61%	31%	41%	70%	91%	73%
42%	35%	39%	48%	34%	34%	39%	38%	39%	38%	58%	59%	30%	9%	26%

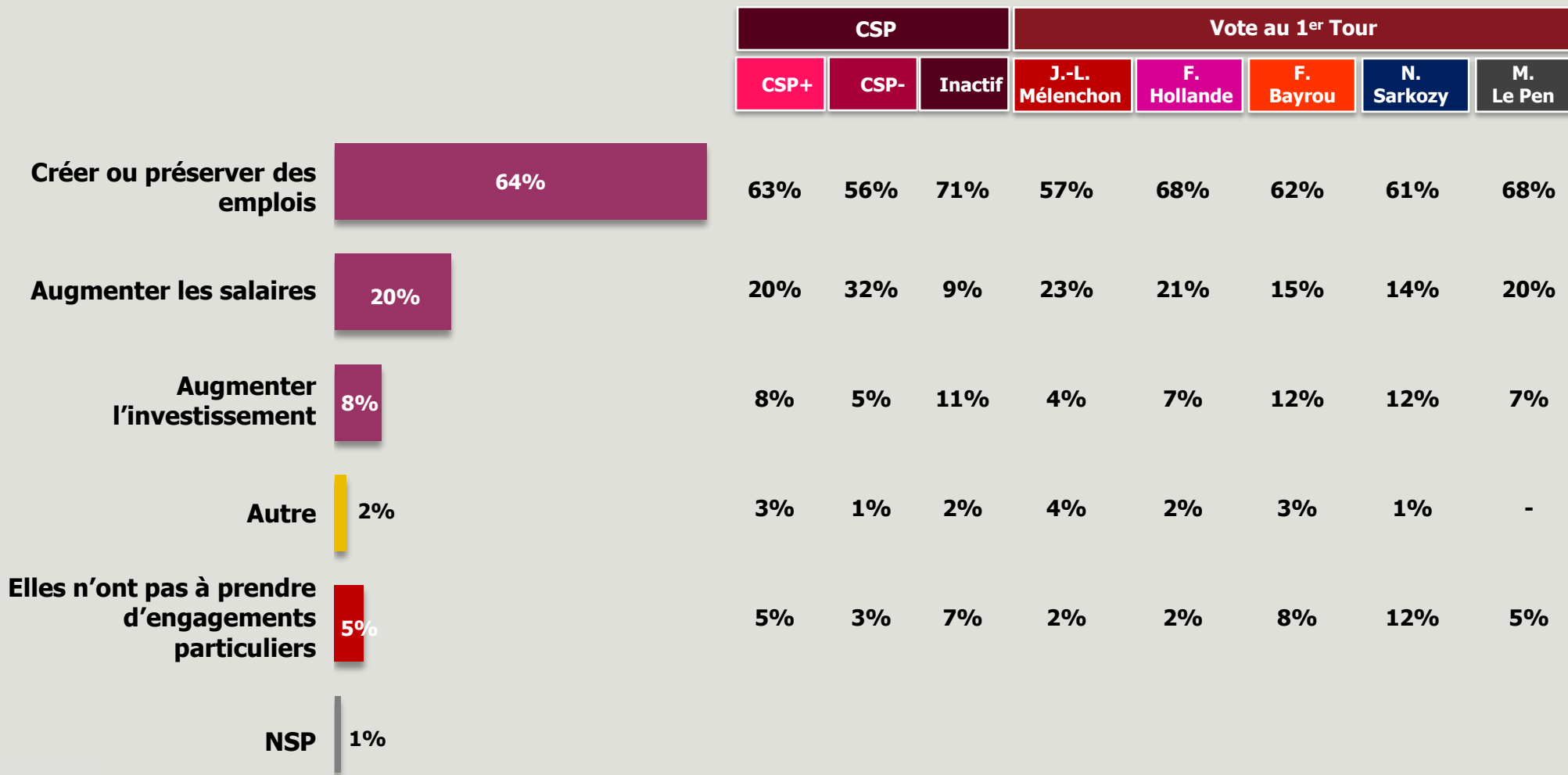
# Contrepartie des entreprises en échange d'une baisse de leurs impôts

Q : Selon vous, à quoi devraient s'engager en priorité les entreprises en échange d'une baisse de leurs impôts ?



# Contrepartie des entreprises en échange d'une baisse de leurs impôts

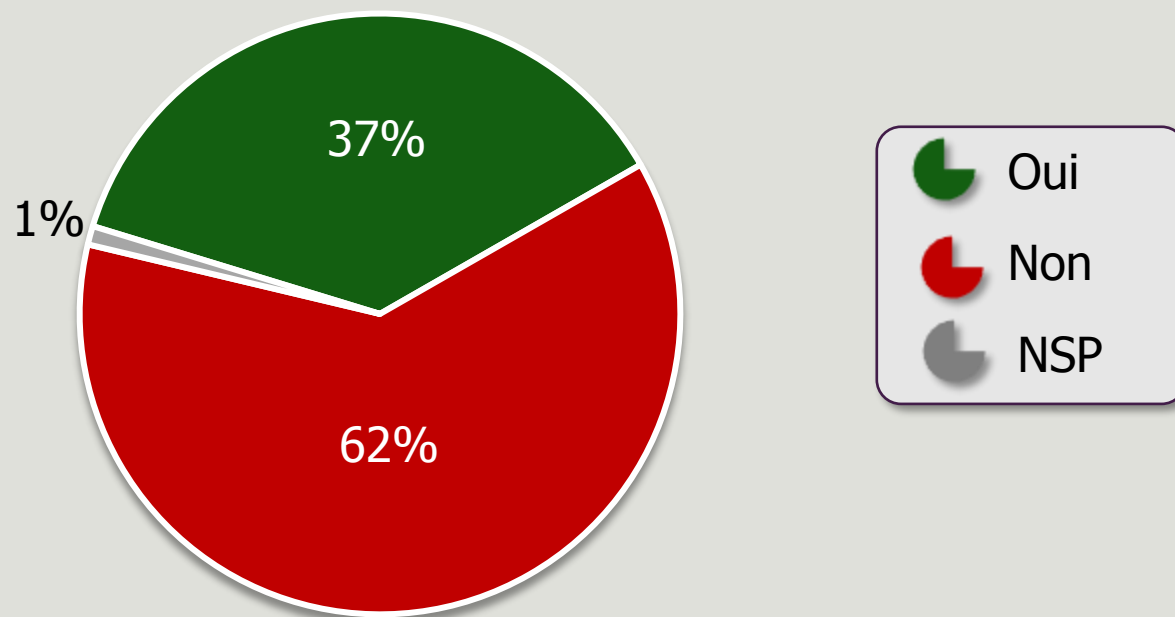
Q : Selon vous, à quoi devraient s'engager en priorité les entreprises en échange d'une baisse de leurs impôts ?



# Projection de la création d'une entreprise

Base : Aux jeunes de 18-29 ans

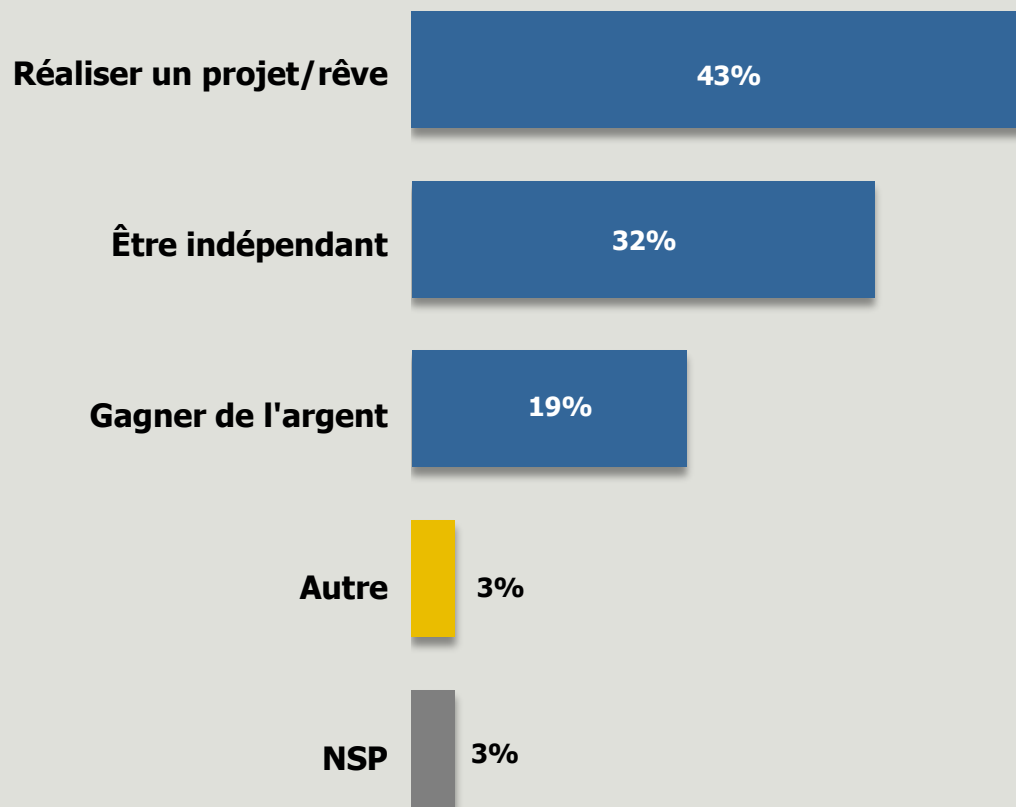
Q : Pensez-vous un jour créer une entreprise ?



# Éléments incitatifs à la création de son entreprise

Base : Aux jeunes de 18-29 ans

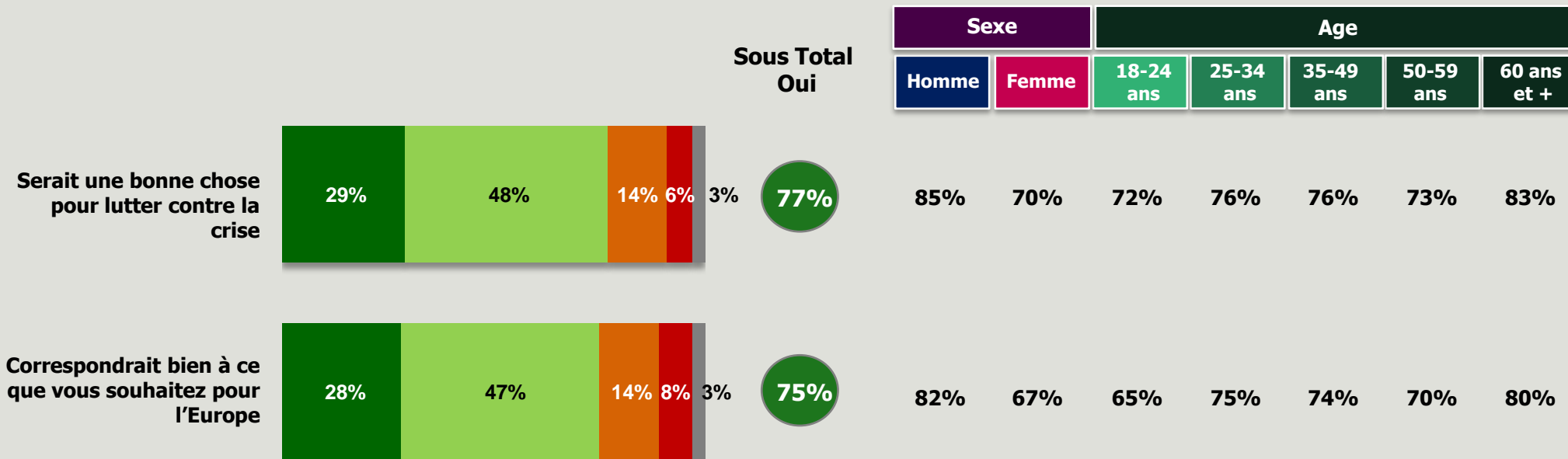
Q : Qu'est ce qui pourrait vous pousser à créer votre entreprise ?





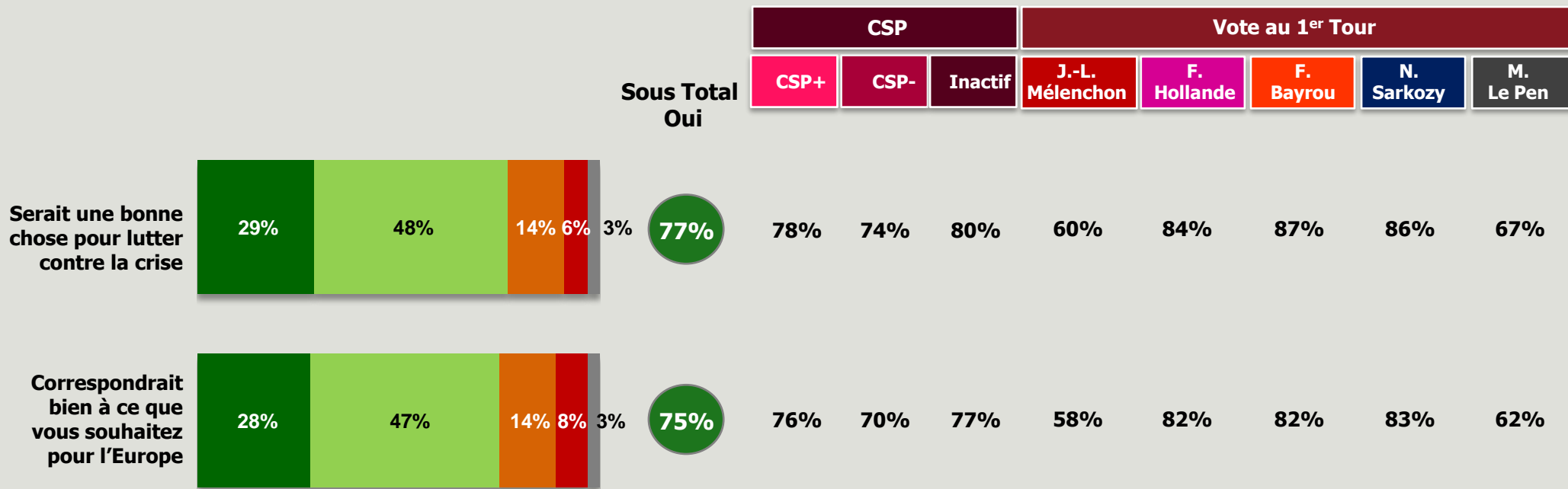
# Conséquences d'une Europe plus intégrée sur le plan politique, budgétaire et bancaire

Q : Si l'Europe était plus intégrée sur le plan politique, budgétaire, et bancaire cela...?



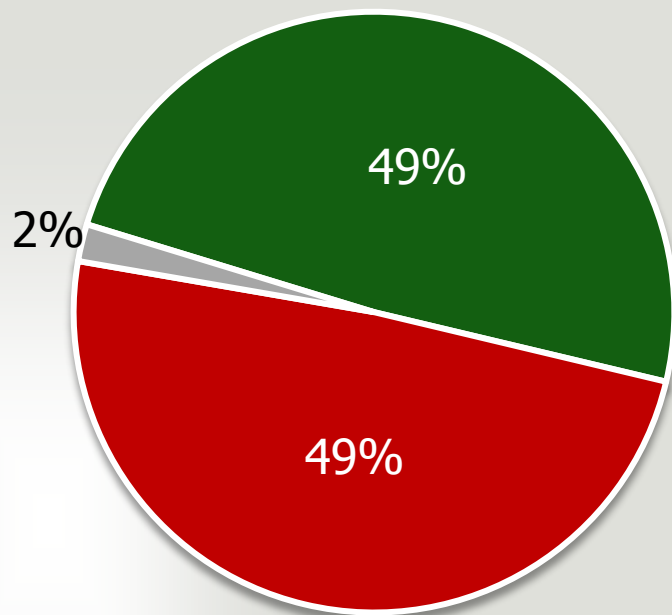
# Conséquences d'une Europe plus intégrée sur le plan politique, budgétaire et bancaire




Q : Si l'Europe était plus intégrée sur le plan politique, budgétaire, et bancaire cela...?



# Préférence entre une politique de croissance et un contrôle des dépenses publiques

Q : Dans les débats actuels sur l'avenir de l'Eurozone, donnez-vous plutôt raison... ?



-  À la France, qui souhaite une politique de relance au service de la croissance
-  À l'Allemagne, qui insiste d'abord sur la nécessité de contrôler les dépenses publiques et la réduction des dettes
-  NSP

Sexe		Age					CSP			Vote au 1 <sup>er</sup> Tour				
Homme	Femme	18-24 ans	25-34 ans	35-49 ans	50-59 ans	60 ans et +	CSP+	CSP-	Inactif	J.-L. Mélenchon	F. Hollande	F. Bayrou	N. Sarkozy	M. Le Pen
53%	44%	38%	52%	50%	48%	50%	45%	53%	48%	77%	81%	40%	18%	24%
45%	54%	57%	44%	49%	50%	50%	54%	45%	51%	17%	18%	60%	81%	76%

