



La question de l'Eco

Décembre 2012

Toute publication totale ou partielle doit impérativement utiliser la mention complète suivante : « **Sondage Tilder-LCI-OpinionWay » et aucune reprise de l'enquête ne pourra être dissociée de cet intitulé.**

A

Méthodologie



Méthodologie

- ▶ Étude réalisée auprès d'un **échantillon de 1008 personnes**, représentatif de la **population française âgée de 18 ans et plus**.
- ▶ L'échantillon a été constitué selon la méthode des quotas, au regard des critères de sexe, d'âge, de catégorie socioprofessionnelle, de catégorie d'agglomération et de région de résidence.
- ▶ **Mode d'interrogation**: L'échantillon a été interrogé en ligne sur système Cawi (Computer Assisted Web Interview).
- ▶ **Dates de terrain**: les interviews ont été réalisées **les 12 et 13 décembre 2012**.
- ▶ OpinionWay rappelle par ailleurs que les résultats de ce sondage doivent être lus en tenant compte des marges d'incertitude : 2 à 3 points au plus pour un échantillon de 1000 répondants.
- ▶ OpinionWay a réalisé cette enquête en appliquant les procédures et règles de la norme ISO 20252.



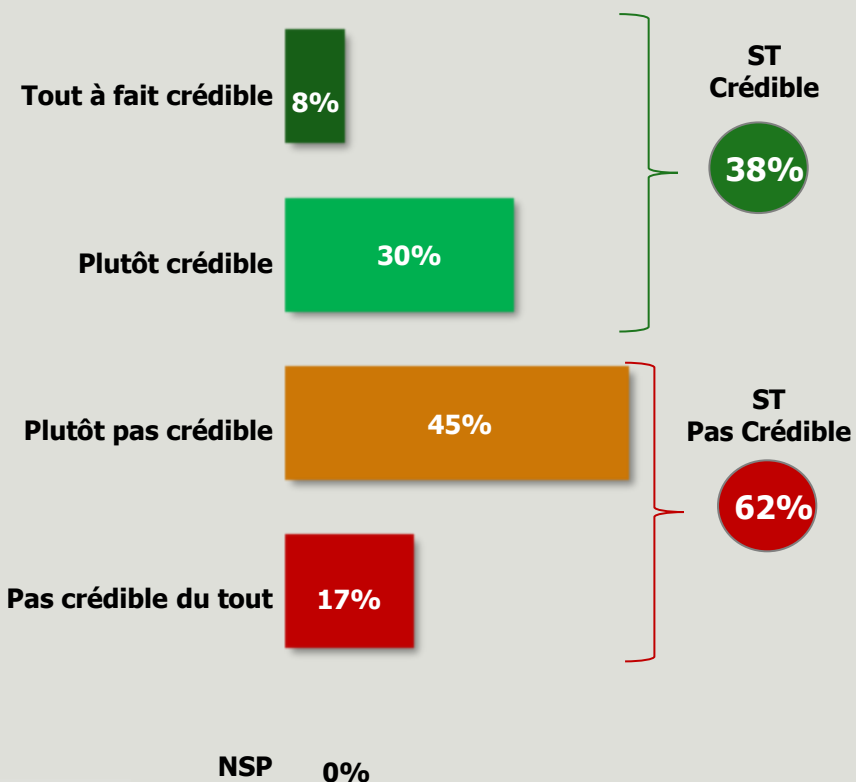
B

Résultats

“

Crédibilité de l'intention du gouvernement de créer 100 000 emplois dans l'économie verte en trois ans

Q : L'objectif du gouvernement est de créer 100.000 emplois en trois ans dans l'économie verte, notamment dans les secteurs de l'efficacité énergétique et des énergies renouvelables. Diriez-vous de cet objectif qu'il est....

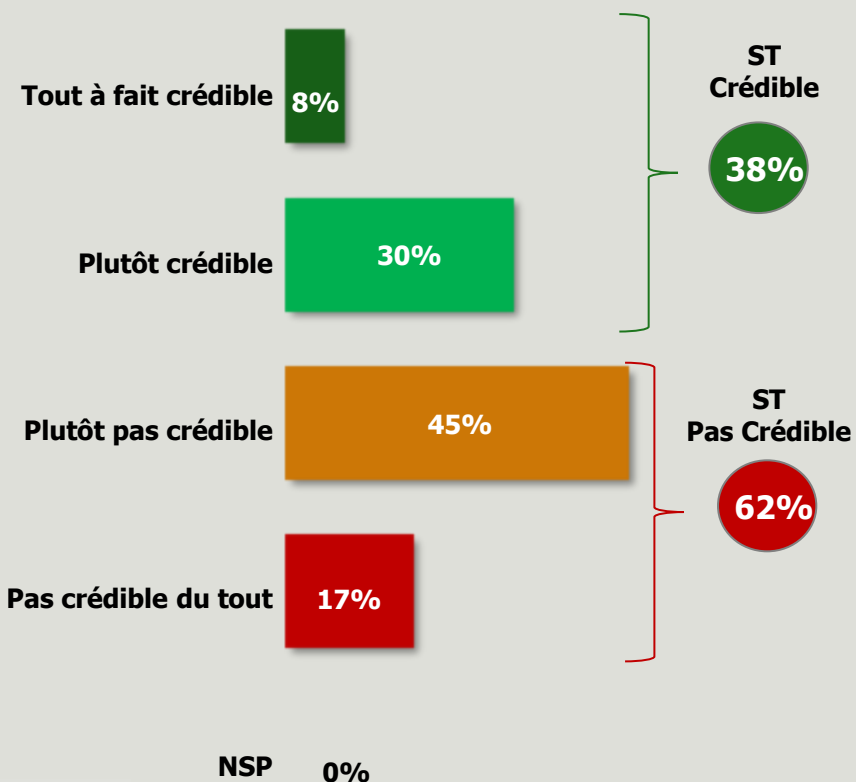


Sexe		Age					CSP		
Homme	Femme	18-24 ans	25-34 ans	35-49 ans	50-64 ans	65 ans et +	CSP+	CSP-	Inactif
45%	31%	38%	41%	36%	40%	38%	36%	40%	39%
55%	69%	62%	59%	64%	60%	62%	64%	60%	61%



Crédibilité de l'intention du gouvernement de créer 100 000 emplois dans l'économie verte en trois ans

Q : L'objectif du gouvernement est de créer 100.000 emplois en trois ans dans l'économie verte, notamment dans les secteurs de l'efficacité énergétique et des énergies renouvelables. Diriez-vous de cet objectif qu'il est....

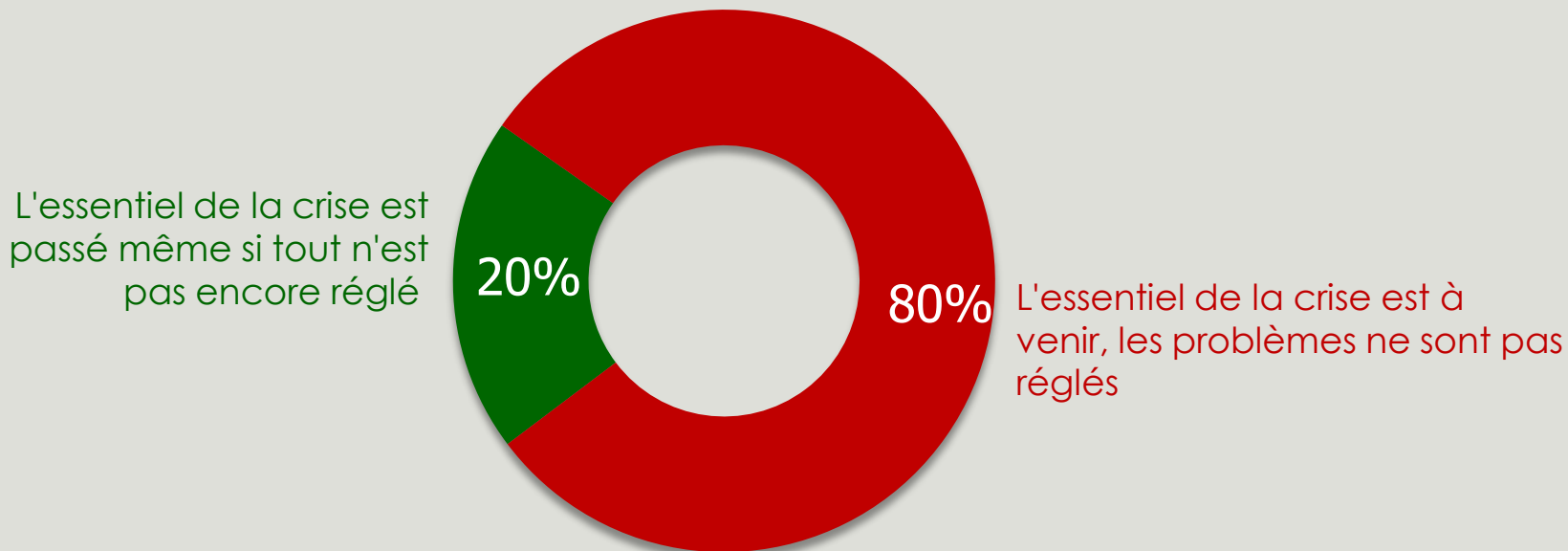


Vote au 1 ^{er} Tour de la Présidentielle 2012					Vote au 2 nd tour	
J.-L. Mélenchon	F. Hollande	F. Bayrou	N. Sarkozy	M. Le Pen	F. Hollande	N. Sarkozy
72%	70%	37%	15%	19%	67%	17%
28%	30%	63%	85%	81%	33%	83%



Opinion sur la crise financière de la zone euro

Q: Concernant la crise financière de la zone euro, avec laquelle de ces propositions êtes-vous le plus d'accord ?



Sexe		Age					CSP		
Homme	Femme	18-24 ans	25-34 ans	35-49 ans	50-64 ans	65 ans et +	CSP+	CSP-	Inactif

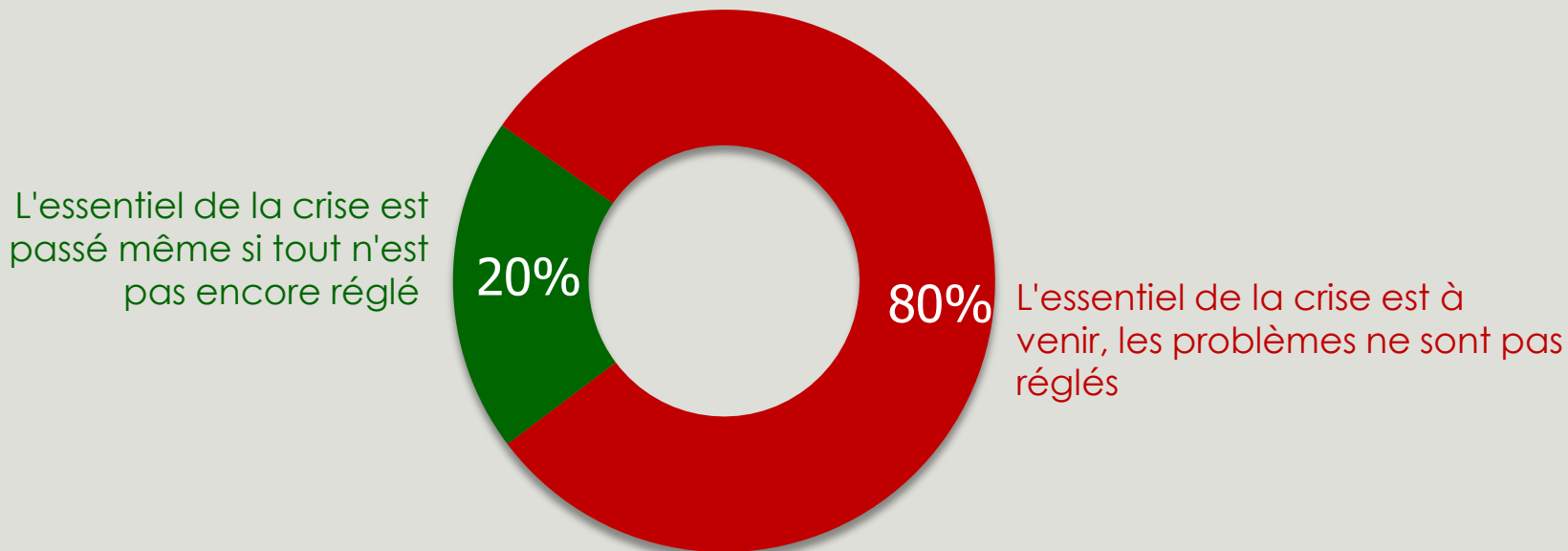
L'essentiel de la crise est passé ... **21%** **18%** **25%** **29%** **16%** **16%** **17%** **22%** **19%** **20%**

L'essentiel de la crise est à venir ... **79%** **82%** **75%** **71%** **84%** **84%** **82%** **78%** **81%** **79%**



Opinion sur la crise financière de la zone euro

Q: Concernant la crise financière de la zone euro, avec laquelle de ces propositions êtes-vous le plus d'accord ?



	Vote au 1 ^{er} Tour					Vote au 2 nd tour	
	J.-L. Mélenchon	F. Hollande	F. Bayrou	N. Sarkozy	M. Le Pen	F. Hollande	N. Sarkozy
L'essentiel de la crise est passé ...	23%	28%	23%	15%	6%	27%	14%
L'essentiel de la crise est à venir ...	76%	71%	76%	85%	94%	72%	86%

