

Indicateur ARE avancé des difficultés des entreprises

- Vague 13 : Premier trimestre 2012 -



Avril 2012

Version n°1

Date : 27/04/2012

A : Ithaca de Boncourt, Guilhem Bremond, Nicolas de Germay

De : Adrien Le Flem, Thierry Chalumeau

OpinionWay, 15 place de la République, 75003 Paris. Tél : 01 78 94 90 00

Méthodologie

- ▶ **Présentation de l'étude :** L'Association pour le Retournement des Entreprises (ARE) a lancé depuis le début de l'année 2009 un baromètre trimestriel afin de mettre en place un indicateur de prévention des difficultés des entreprises. Les informations recueillies permettent :
 - D'appréhender le profil des entreprises sollicitant une aide suite à des difficultés financières
 - De mettre en lumière les résultats des actions de résolution de ces difficultés
- ▶ **Echantillon :** Étude réalisée auprès d'un **échantillon de 46 membres de l'association** (sur une base totale de 134 membres), experts impliqués de façon régulière dans les opérations de retournement, de refinancement ou de restructuration.
- ▶ **Mode d'interrogation :** Interrogation en ligne sur système CAWI (Computer Assisted Web Interview).
- ▶ **Dates de terrain :** les interviews ont été réalisées **du 3 au 24 avril 2012.**
- ▶ **Application de la norme ISO :**
OpinionWay a réalisé cette étude en appliquant les procédures et règles de la norme ISO 20252.
- ▶ **Conditions de diffusion de l'étude :**
Il convient de mentionner dans un encart que l'étude a été réalisée par **OpinionWay** et de préciser la méthodologie (mode de recueil, taille d'échantillon) ainsi que les dates de recueil des données.

▶ **Rappels des précédentes vagues :**

Vague	Membres interrogés	Date de terrain
2	30	6 octobre au 10 août 2009
3	61	31 décembre au 21 octobre 2009
4	62	4 au 25 janvier 2010
5	44	1 ^{er} au 21 avril 2010
6	51	9 au 20 août 2010
7	53	8 au 26 octobre 2010
8	53	4 au 21 janvier 2011
9	49	7 avril au 6 mai 2011
10	50	7 juillet au 5 août 2011
11	52	5 octobre au 2 novembre 2011
12	42	4 janvier au 23 janvier 2012



Principaux enseignements



Principaux enseignements (1/2)

- ▶ A la fin du premier trimestre, on constate une forte hausse du nombre de dossiers en cours de traitement gérés par les membres de l'ARE (140 contre 85 au 31 décembre), soit une hausse de 65% par rapport au trimestre dernier.
- ▶ Ces entreprises en difficulté sont principalement issues des Services et de l'Industrie - BTP, d'une taille moyenne de 1279 salariés, avec un chiffre d'affaires de 95 M€ et une dette moyenne de 61 M€.

Analyse particulière au 31 mars sur les dossiers ouverts : Un nombre de dossiers ouverts en hausse au 1^{er} trimestre.

- ▶ Au total, **78 dossiers** ont été ouverts durant le premier trimestre, **contre 58 au 31 décembre**. Ce qui porte le nombre de dossiers moyens dont chaque membre de l'ARE s'occupe à **1,7 dossier, contre 1,4 au 4^{ème} trimestre**.
- ▶ **Plus de 4 dossiers sur 10** gérés par les membres de l'ARE touchent des sociétés de **l'Industrie et du BTP**. Le nombre d'entreprises de **Services** revient au niveau obtenu au 3^{ème} trimestre 2011 (**35%**).
- ▶ Au 31 mars, **55%** des dossiers ouverts concernent des **entreprises de plus de 100 salariés**, confirmant ainsi les résultats obtenus au 4^{ème} trimestre.
- ▶ Dans **plus de 6 entreprises sur 10 (60%)**, la dette s'élève à moins de 10 M€.



Principaux enseignements (2/2)

Analyse particulière sur les dossiers fermés au 31 mars 2012 : Un nombre de dossiers fermés en baisse durant le 1^{er} trimestre.

- ▶ **35 dossiers ont été fermés** durant le 1^{ème} trimestre 2012, **soit une baisse de 35% par rapport au 3^{ème} trimestre.**
- ▶ En moyenne, **moins d'un dossier sur deux (0,8)** est fermé par membre (contre 1,3 dossier au 4^{ème} trimestre 2011).
- ▶ **24 entreprises** ont été **sauvées** durant ce trimestre, soit **69% des dossiers fermés.**

Analyse particulière des questions d'actualité :

- ▶ Une perception encore pessimiste de l'avenir pour près de 9 membres sur 10 :
 - ▶ 91% estiment que **la crise n'est pas encore terminée,**
 - ▶ 87% considèrent que les entreprises auront même **plus de problèmes de crédit.**



Evolutions

	Trimestre 1 2011	Trimestre 4 2011	Trimestre 1 2012	Evolution
Nombre de dossiers ouverts	69	58	78	+20
Industrie – BTP	33%	43%	45%	+2
Services	35%	16%	35%	+19
Commerce	12%	21%	15%	-6
Nombre moyen de salariés de l'entreprise	287	734	672	-62
Chiffre d'affaires moyen de l'entreprise	62 M€	99 M€	101 M€	+2
Dette moyenne de l'entreprise	22 M€	30 M€	73 M€	+43
Nombre de dossiers fermés	171	54	35	-19
Taux de réussite en prévention (en % de dossiers sauvés)	63%	74%	69%	-5

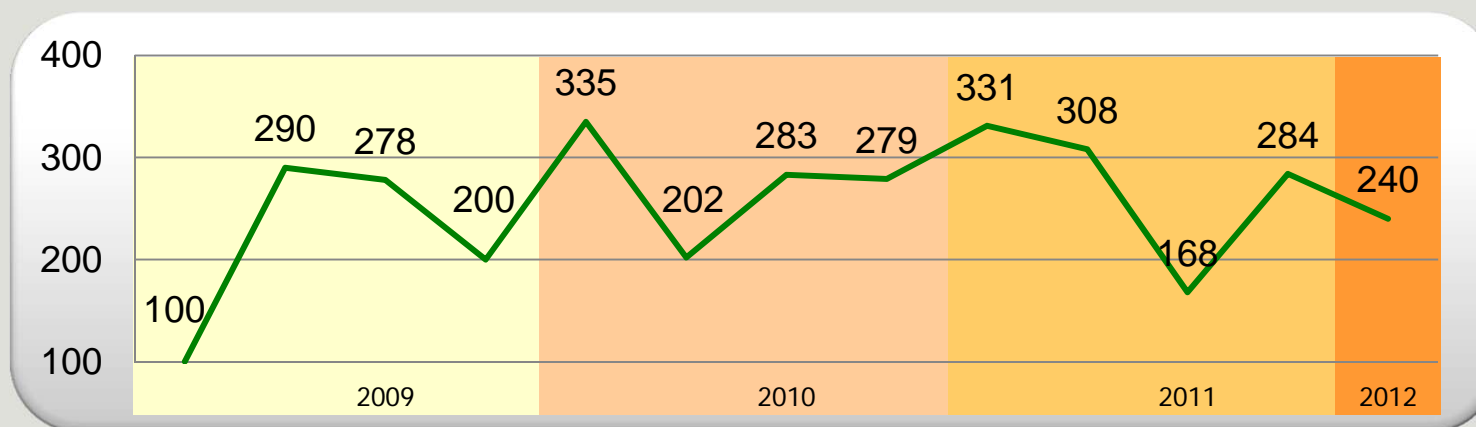


Les indicateurs

- ▶ En partenariat avec « Challenges », à l'issue de chaque trimestre, l'idée est de publier 2 indicateurs permettant d'évaluer l'évolution des entreprises en difficulté et la performance de sauvegarde des entreprises.

- ▶ **Indice 100 des dossiers traités :**

Note méthodologique : Nombre moyen de dossiers traités par membre indicé en base 100 au 31 mars 2009.



- ▶ **Indicateur de performance de dossiers sauvés :**

Note méthodologique : calcul du nombre total de dossiers sauvés au 31 mars 2012 par rapport au nombre total de dossiers fermés au 31 mars 2012 .

**24 dossiers sauvés,
soit 69%**



**15 136 emplois
sauvés**



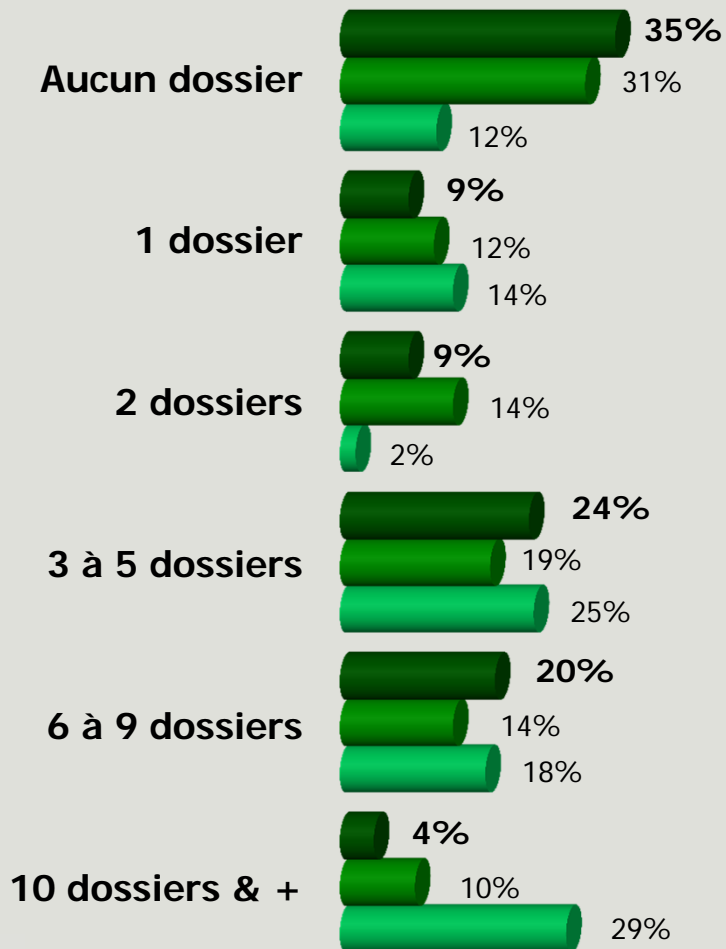
1

Mandats en traitement au 31 mars

“

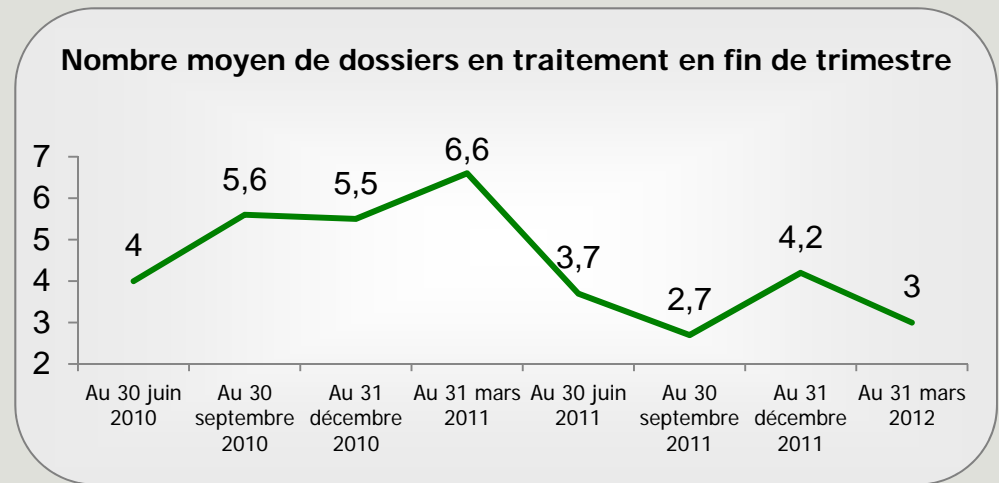
Nombre de mandats en traitement au 31 mars

Q : Combien de dossiers aviez-vous en traitement à la date du 31 mars 2012 ?



Au 31 mars, 140 dossiers en traitement

vs 85 au 31 décembre 2011 (chiffres issus de la vague 13)



■ Au 31 mars 2012

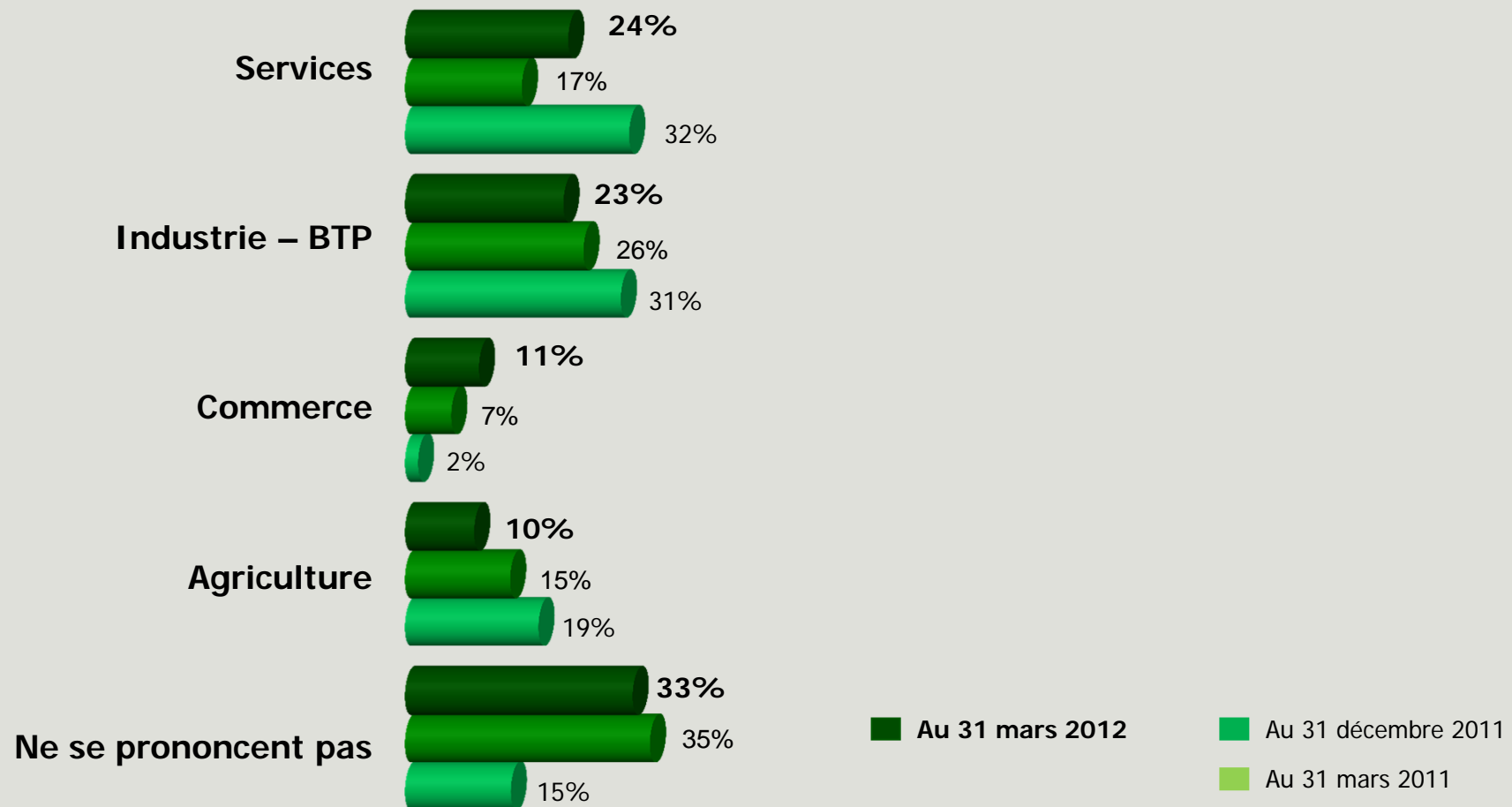
■ Au 31 décembre 2011

■ Au 31 mars 2011



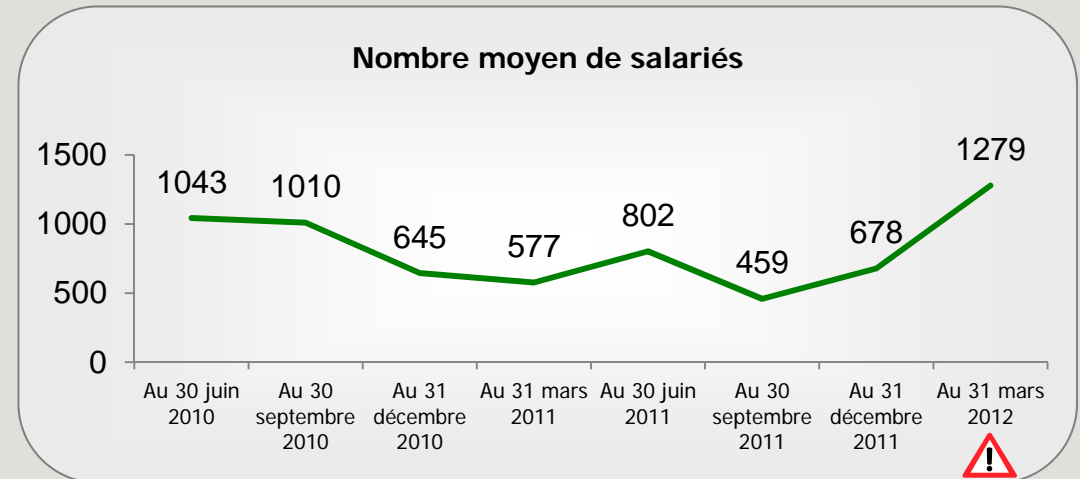
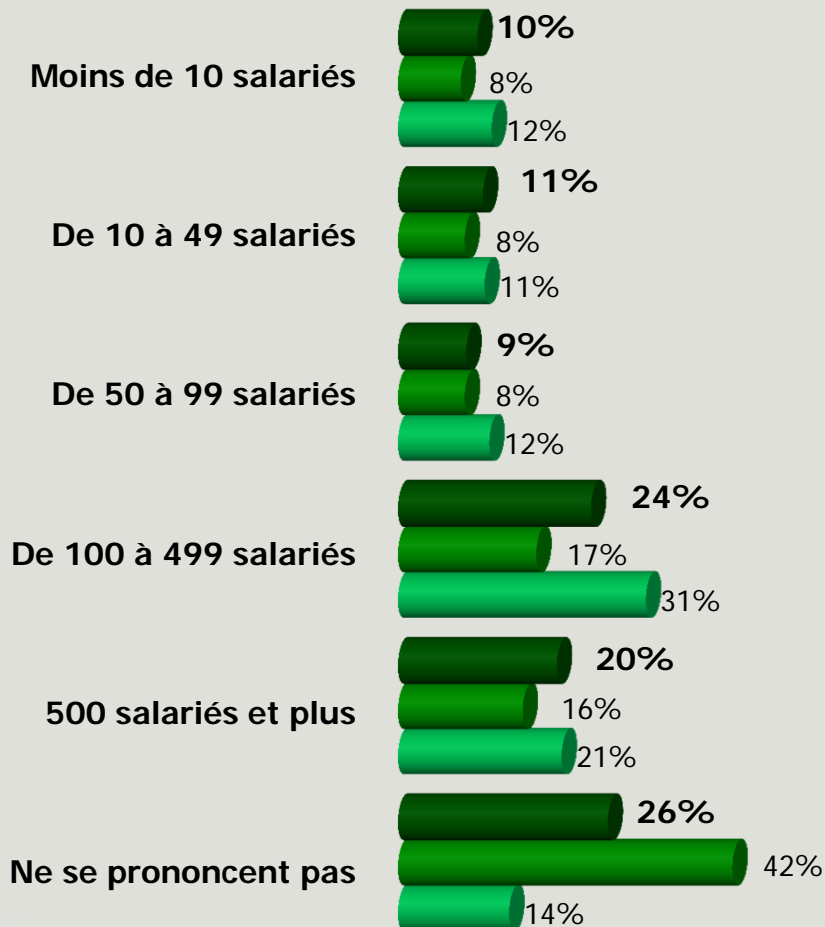
Secteur d'activité des entreprises concernées

Q : Pour chaque dossier en traitement à la date du 31 mars 2012, merci d'indiquer les informations suivantes...
Question posée aux membres ayant au moins un dossier en traitement (y compris ouvert à partir du 1^{er} janvier 2012) au 31 mars 2012, pour chacun des dossiers en traitement, soit 140 dossiers



Nombre de salariés des entreprises concernées

Q : Pour chaque dossier en traitement à la date du 31 mars 2012, merci d'indiquer les informations suivantes...
 Question posée aux membres ayant au moins un dossier en traitement (y compris ouvert à partir du 1^{er} janvier 2012) au 31 mars 2012, pour chacun des dossiers en traitement, soit 140 dossiers



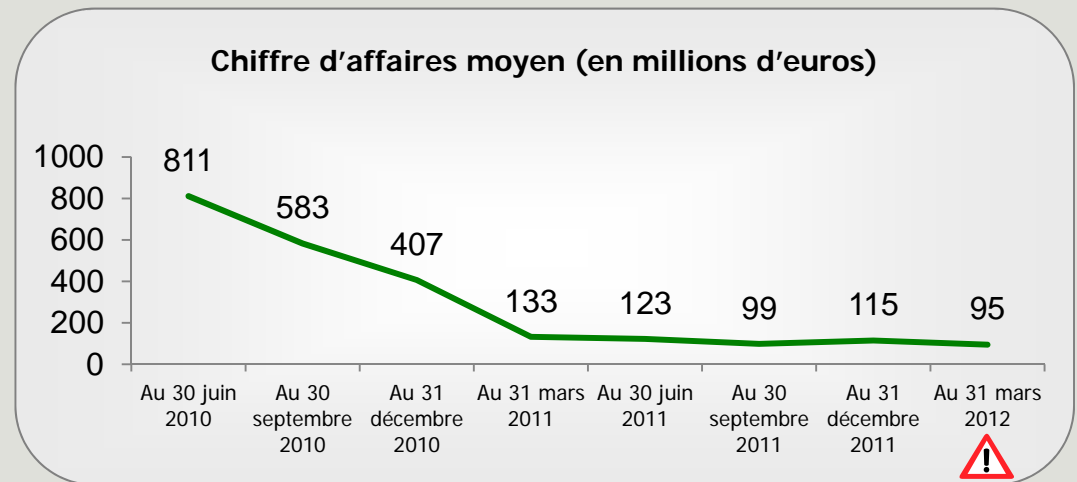
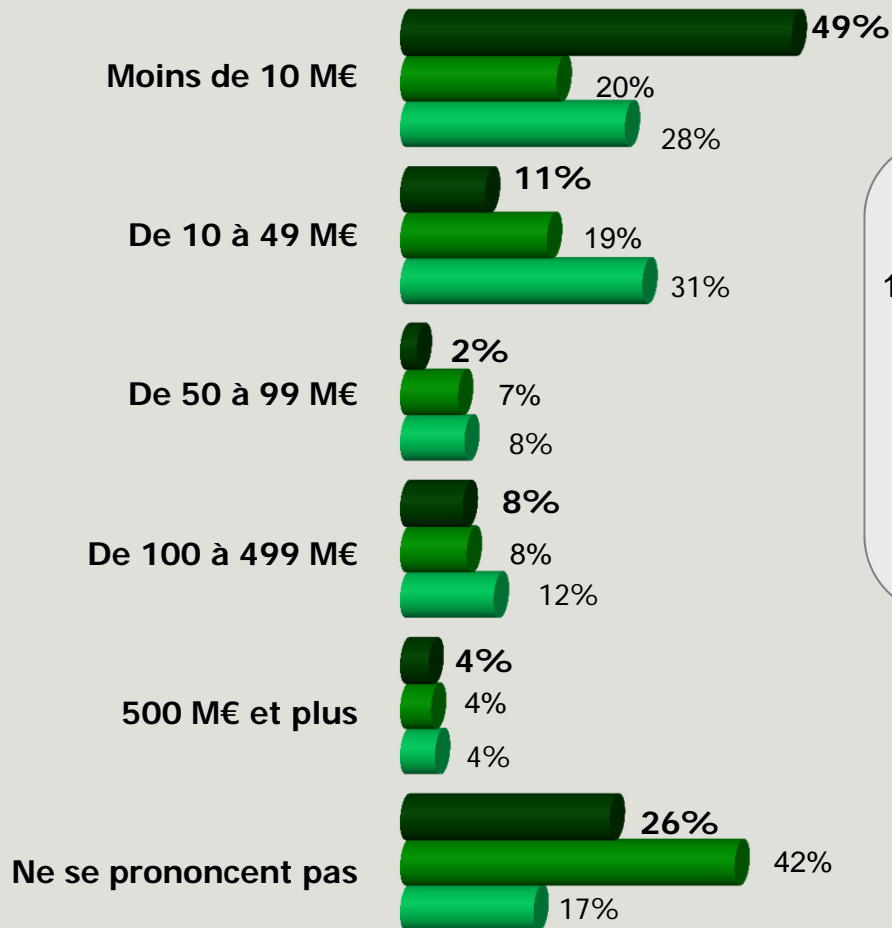
Un des dossiers recensés lors de cette vague a un profil atypique en nombre de salariés, de CA et de montant de dette ; il peut impacter certaines évolutions.

■ Au 31 mars 2012
 ■ Au 31 décembre 2011
 ■ Au 31 mars 2011



Chiffre d'affaires des entreprises concernées

Q : Pour chaque dossier en traitement à la date du 31 mars 2012, merci d'indiquer les informations suivantes...
 Question posée aux membres ayant au moins un dossier en traitement (y compris ouvert à partir du 1^{er} janvier 2012) au 31 mars 2012, pour chacun des dossiers en traitement, soit 140 dossiers



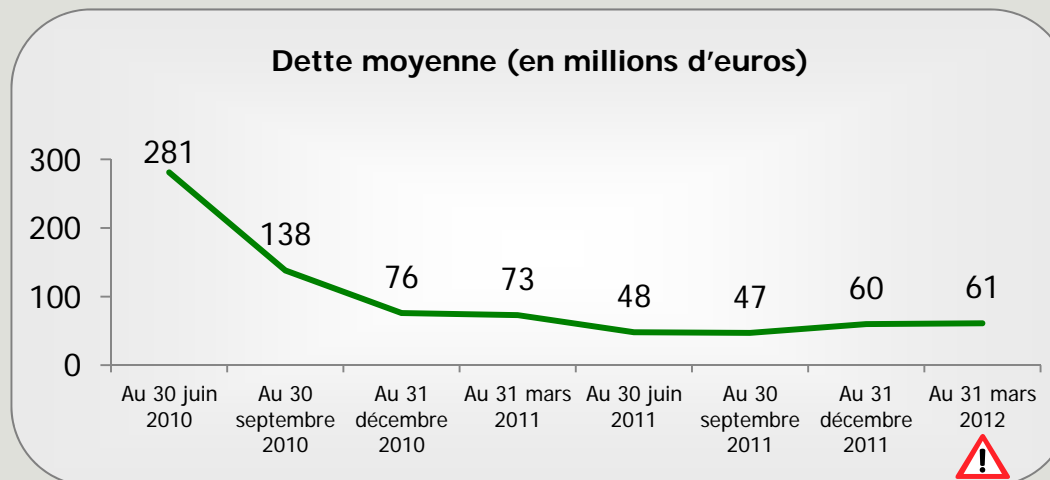
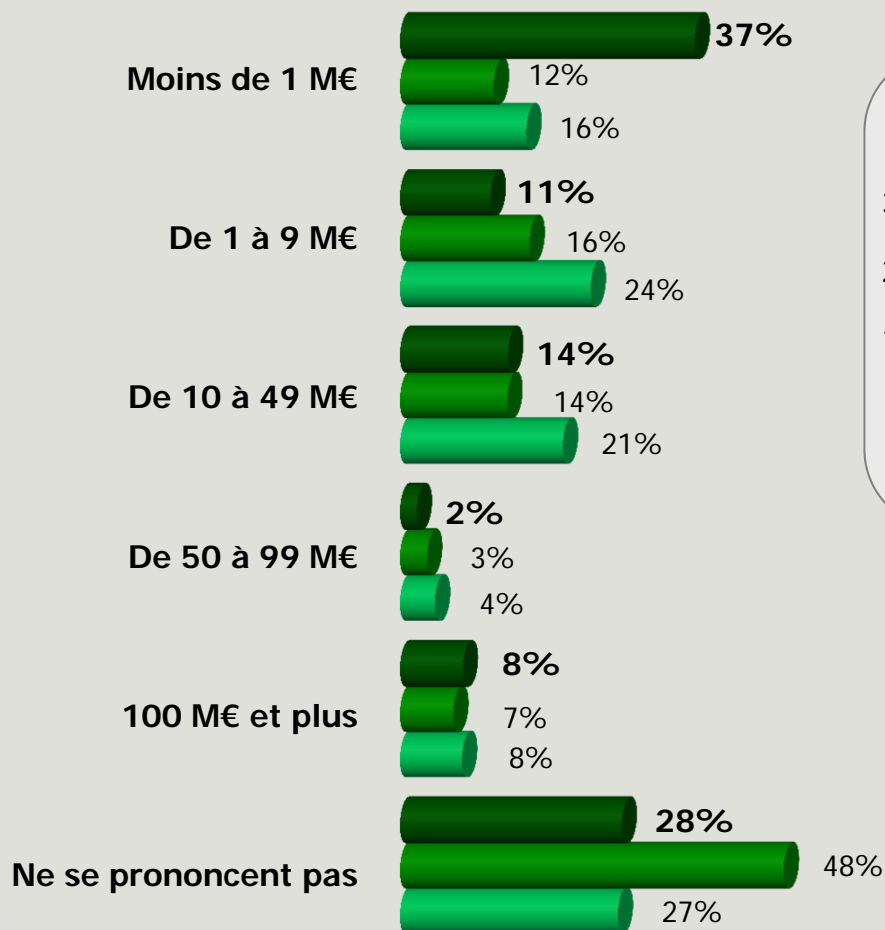
Un des dossiers recensés lors de cette vague a un profil atypique en nombre de salariés, de CA et de montant de dette ; il peut impacter certaines évolutions.

■ Au 31 mars 2012
 ■ Au 31 décembre 2011
 ■ Au 31 mars 2011



Dettes des entreprises concernées

Q : Pour chaque dossier en traitement à la date du 31 mars 2012, merci d'indiquer les informations suivantes...
 Question posée aux membres ayant au moins un dossier en traitement (y compris ouvert à partir du 1^{er} janvier 2012) au 31 mars 2012, pour chacun des dossiers en traitement, soit 140 dossiers



Un des dossiers recensés lors de cette vague a un profil atypique en nombre de salariés, de CA et de montant de dette ; il peut impacter certaines évolutions.



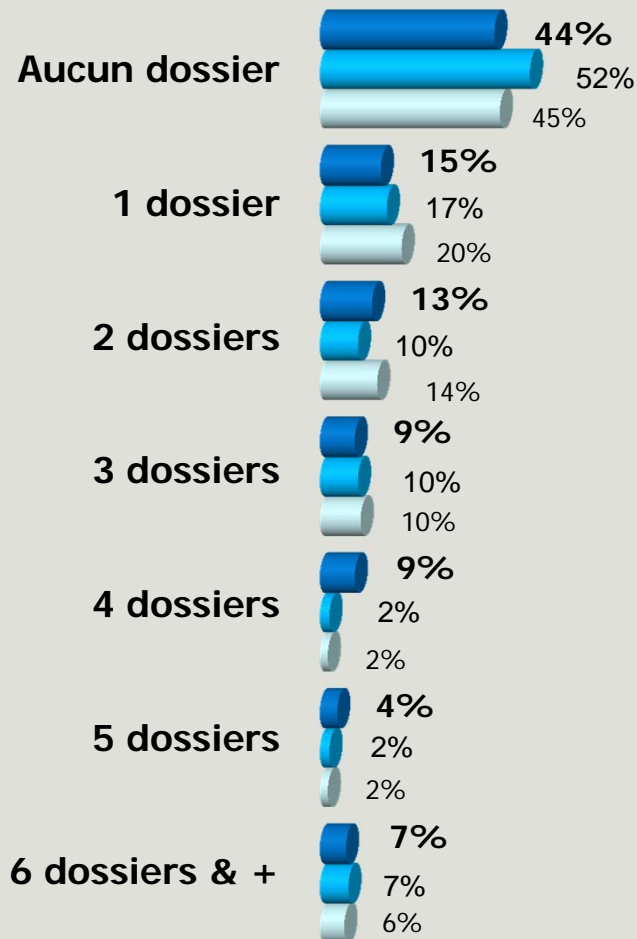
2

Focus des mandats ouverts dans le trimestre écoulé



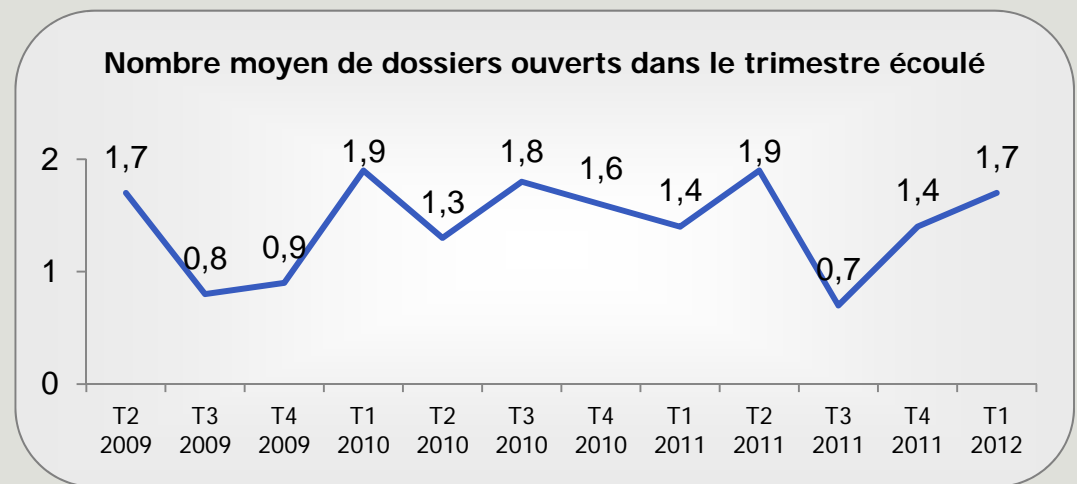
Nombre de mandats ouverts à partir du 1^{er} janvier

Q : Combien de dossiers aviez-vous ouverts dans le trimestre écoulé entre le 1^{er} janvier et le 31 mars 2012 ?



Au 31 mars 2012, 78 dossiers ouverts

**vs 58 au 31 décembre 2011
vs 69 au 31 mars 2011**



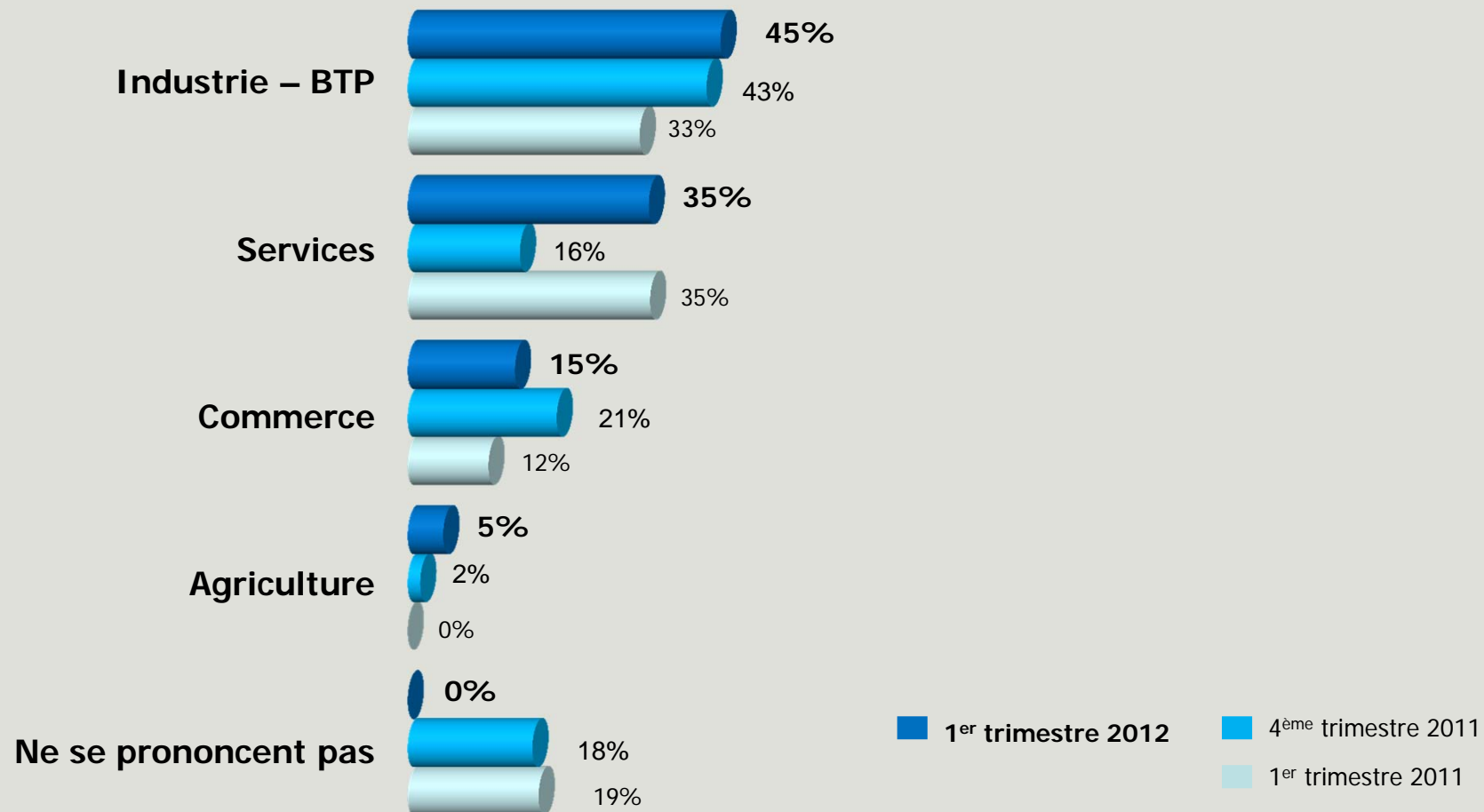
■ 1^{er} trimestre 2012 ■ 4^{ème} trimestre 2011
 ■ 1^{er} trimestre 2011



Secteur d'activité des entreprises concernées

Q : Pour chaque dossier ouvert dans le 1^{er} trimestre 2012, merci d'indiquer les informations suivantes...

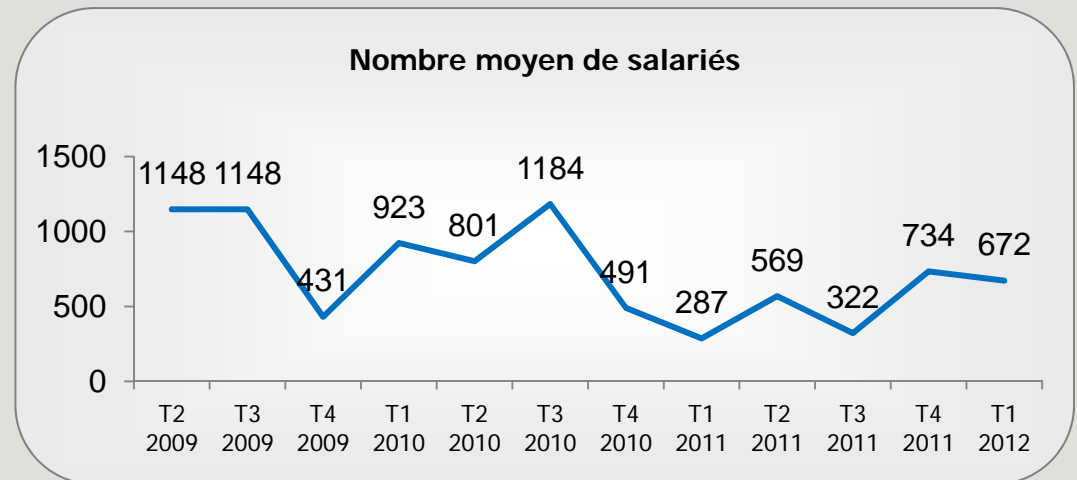
Question posée aux membres ayant au moins un dossier ouvert au 31 mars 2012, pour chacun des dossiers ouverts, soit 78 dossiers



Nombre de salariés des entreprises concernées

Q : Pour chaque dossier ouvert dans le 1^{er} trimestre 2012, merci d'indiquer les informations suivantes...

Question posée aux membres ayant au moins un dossier ouvert au 31 mars 2012, pour chacun des dossiers ouverts, soit 78 dossiers



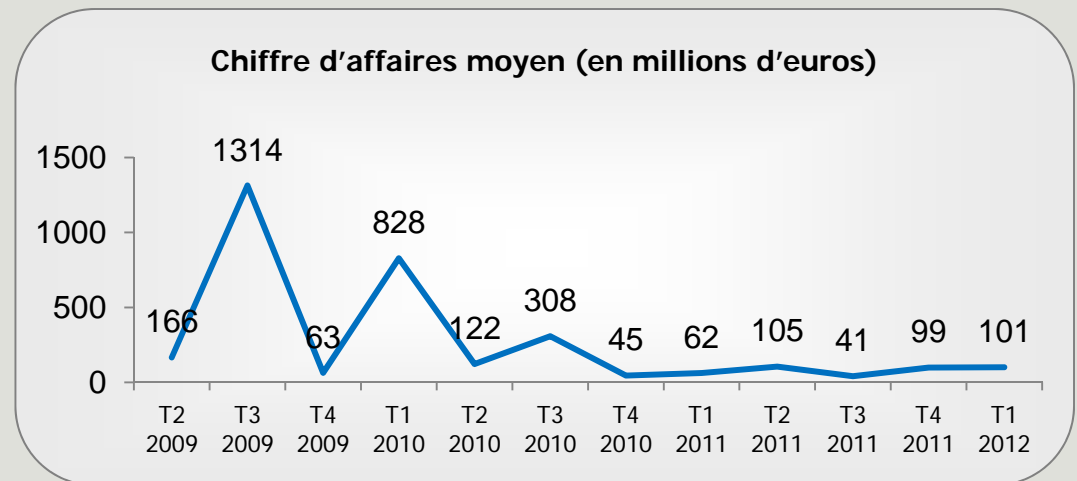
■ 1^{er} trimestre 2012 ■ 4^{ème} trimestre 2011
 ■ 1^{er} trimestre 2011



Chiffre d'affaires des entreprises concernées

Q : Pour chaque dossier ouvert dans le 1^{er} trimestre 2012, merci d'indiquer les informations suivantes...

Question posée aux membres ayant au moins un dossier ouvert au 31 mars 2012, pour chacun des dossiers ouverts, soit 78 dossiers



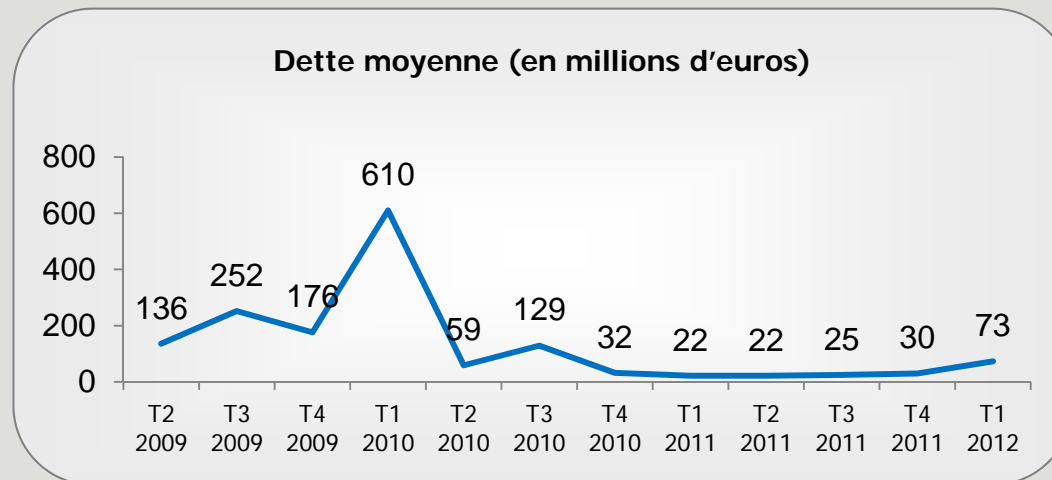
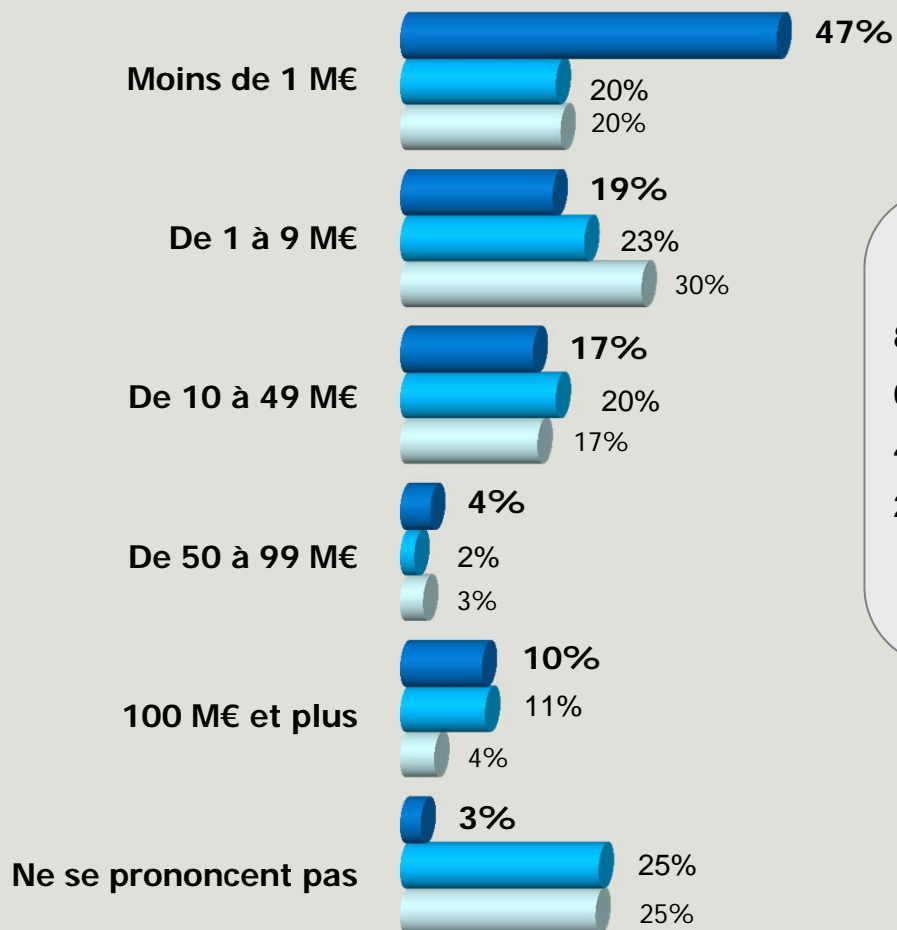
■ 1^{er} trimestre 2012 ■ 4^{ème} trimestre 2011
 ■ 1^{er} trimestre 2011



Dettes des entreprises concernées

Q : Pour chaque dossier ouvert dans le 1^{er} trimestre 2012, merci d'indiquer les informations suivantes...

Question posée aux membres ayant au moins un dossier ouvert au 31 mars 2012, pour chacun des dossiers ouverts, soit 78 dossiers



■ 1^{er} trimestre 2012 ■ 4^{ème} trimestre 2011
 ■ 1^{er} trimestre 2011



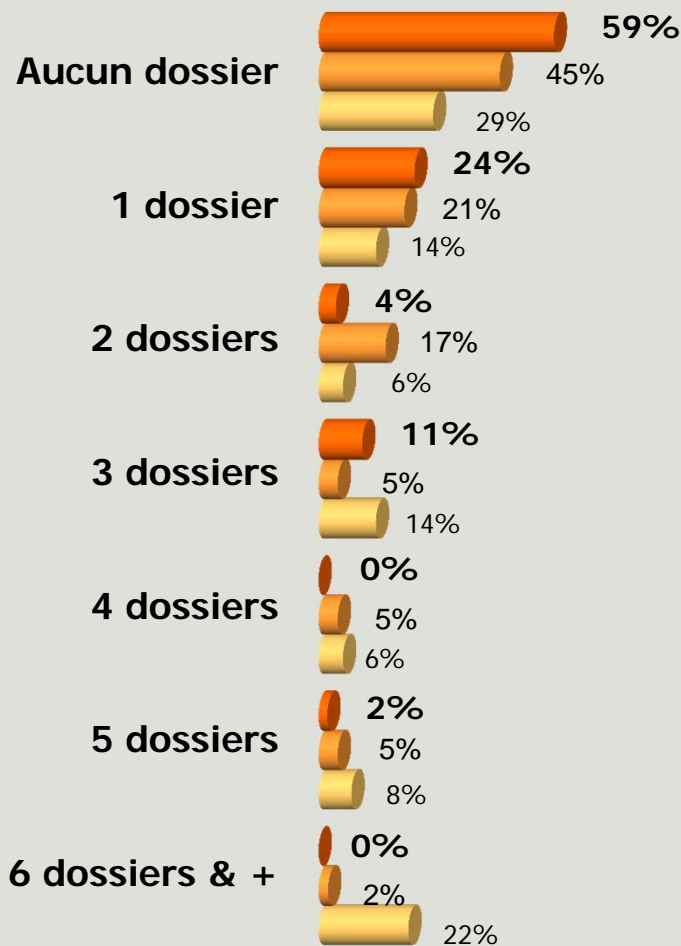
3

Mandats fermés dans le trimestre écoulé



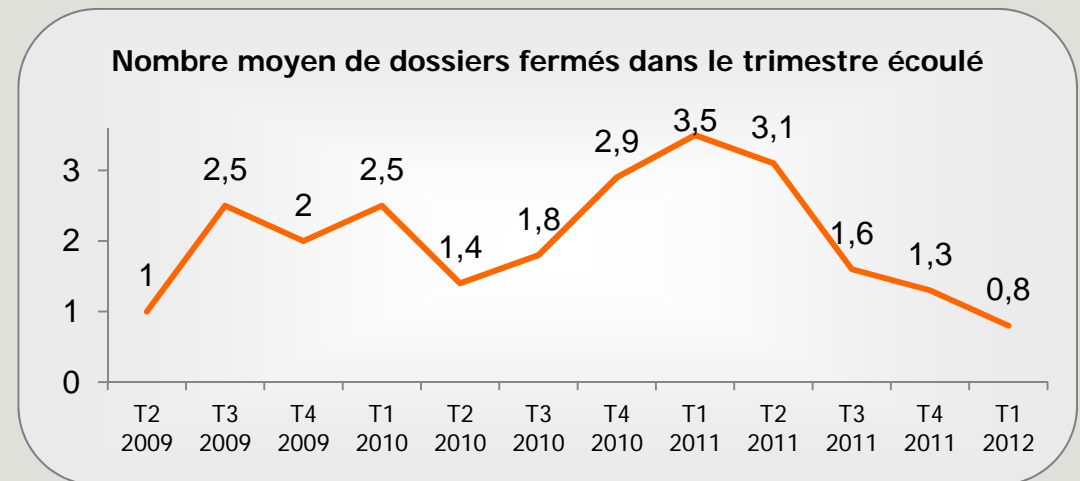
Nombre de mandats fermés à partir du 1^{er} janvier

Q : Combien de dossiers aviez-vous fermés dans le trimestre écoulé entre le 1^{er} janvier et le 31 mars 2012 ?



Au 31 mars 2012, 35 dossiers fermés

vs 54 au 31 décembre 2011
vs 171 au 31 mars 2011

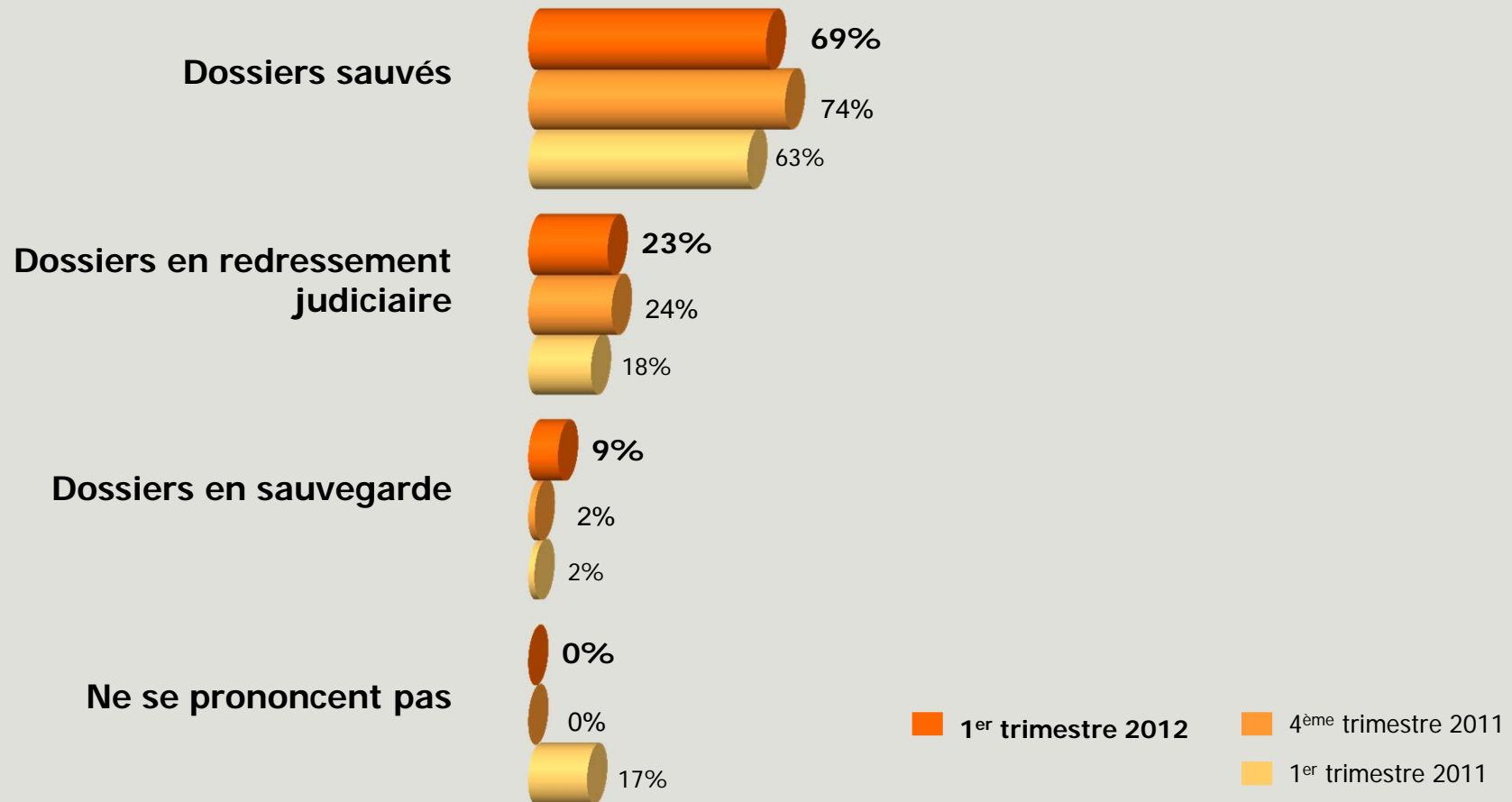


■ 1^{er} trimestre 2012
 ■ 4^{ème} trimestre 2011
■ 1^{er} trimestre 2011



Issue finale des entreprises concernées

Q : Pour chaque dossier fermé dans le 1^{er} trimestre 2012, merci d'indiquer les informations suivantes...
Question posée aux membres ayant au moins un dossier fermé, pour chacun des dossiers fermés, soit 35 dossiers



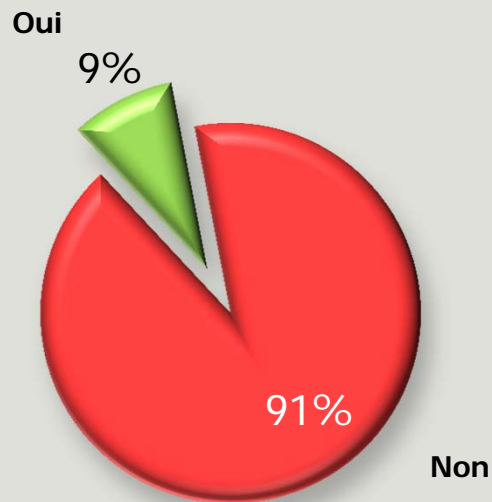
4

Questions d'actualité



Perception de la crise et des crédits à l'avenir

Q : Estimez-vous que la crise est derrière nous ?



Q : Les entreprises auront-elles plus de problèmes de crédit à l'avenir ?

