



# Les jeunes et la rentrée

*Les résultats de l'étude*

*Août 2015*

*“opinionway pour*



Contact :  
Laurent Bernelas  
Directeur de l'activité Corporate & Management  
Tel : 01 78 94 89 87 Mob : 07 77 94 30 21  
Email : [lbernelas@opinion-way.com](mailto:lbernelas@opinion-way.com)





Enquête réalisée auprès d'un échantillon représentatif de **805 jeunes de moins de 30 ans** (étudiants, jeunes en emploi ou en contrat pro., en alternance ou demandeurs d'emploi) inscrits à la **communauté en ligne AGEFA**.



La **représentativité de l'échantillon** a été assurée via la méthode des quotas sur les variables suivantes : **sexe, âge, situation actuelle** (en emploi, étudiants, alternance, demandeurs d'emploi).



Cet échantillon a été **interrogé en ligne** sur système CAWI directement via la plateforme online AGEFA du **14 au 20 août 2015**.



OpinionWay a réalisé cette enquête en appliquant les procédures et règles de la **norme ISO 20252**





## Deux tiers des jeunes sont partis en vacances

**Plus des deux tiers des jeunes (69%) sont partis en vacances** : 41% sont partis en famille, c'est notamment le cas des plus jeunes (15 à 21 ans), 26% sont partis avec des amis et 24% ont privilégié des vacances en couple, c'est plus particulièrement le cas des plus de 25 ans. Ceux qui ne sont pas partis (31%) n'avaient pour la majorité d'entre eux pas les moyens financiers de partir.

## Des jeunes en quête de nouveautés pour cette rentrée...

Les jeunes affichent un état d'esprit positif pour cette rentrée : 42% se déclarent en forme et prêts à affronter la rentrée et les défis de l'année à venir et 27% se disent plutôt contents et prennent plaisir à aborder cette rentrée. Pour ces derniers, la rentrée est l'occasion d'un nouveau départ pour se remotiver (84%) même si cela reste un moment toujours un peu stressant pour une majorité d'entre eux (79%) notamment pour les étudiants (84%).

## ...et confiants pour l'année à venir

Dans ce cadre, les jeunes sont dans leur grande majorité confiants pour l'année à venir que ce soit d'un point de vue personnel (84%), scolaire (78%) et dans une moindre mesure d'un point de vue professionnel (66% se disent confiants). Toutefois, cette confiance n'est pas partagée par les jeunes en recherche d'emploi avec seuls 42% qui se disent confiants d'un point de vue professionnel.

## L'emploi, le grand sujet de cette prochaine rentrée politique et sociale du point de vue des jeunes

L'emploi est le grand sujet de la prochaine rentrée politique et sociale du point de vue des jeunes (66% de citations) et ce quelque soit leur situation professionnelle actuelle. Ce sujet est à leurs yeux loin devant les autres sujets d'actualité : la lutte contre Daesh et l'extrémisme religieux (39%) et l'immigration (37%). L'éducation et la formation et la COP21 arrivent respectivement en 4<sup>ème</sup> et 6<sup>ème</sup> position des grands sujets cités par les jeunes pour la prochaine rentrée politique et sociale.

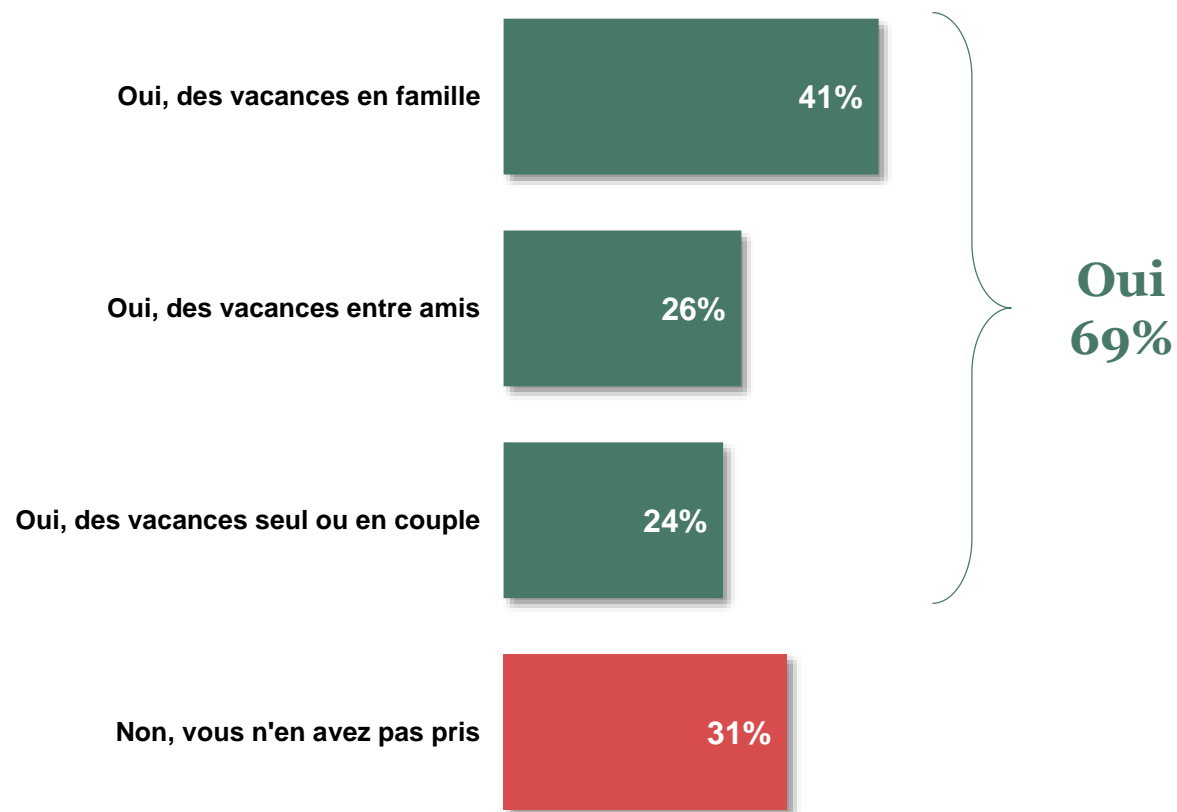


# Plus de 2/3 des jeunes sont partis en vacances

Ensemble des jeunes

## Q. Avez-vous pris des vacances ?

Plusieurs réponses possibles



# Les résultats détaillés

	<i>Sexe</i>			<i>Âge</i>			<i>Situation professionnelle</i>			
	Ensemble	Homme	Femme	15-21 ans	22-24 ans	25 ans et plus	En emploi	En alternance	En études	En recherche d'emploi
<b>ST Oui</b>	<b>69%</b>	<b>71%</b>	<b>67%</b>	<b>70%</b>	<b><u>62%</u></b>	<b>71%</b>	<b>68%</b>	<b>70%</b>	<b>73%</b>	<b><u>57%</u></b>
Oui, des vacances en famille	<b>41%</b>	40%	42%	<b><u>52%</u></b>	<b><u>31%</u></b>	<b><u>32%</u></b>	<b><u>30%</u></b>	41%	<b><u>56%</u></b>	<b><u>33%</u></b>
Oui, des vacances entre amis	<b>26%</b>	28%	24%	<b><u>31%</u></b>	<b><u>18%</u></b>	24%	23%	<b><u>34%</u></b>	<b><u>31%</u></b>	<b><u>16%</u></b>
Oui, des vacances seul ou en couple	<b>24%</b>	21%	27%	<b><u>13%</u></b>	27%	<b><u>37%</u></b>	<b><u>34%</u></b>	21%	<b><u>12%</u></b>	22%
Non, vous n'en avez pas pris	<b>31%</b>	29%	33%	30%	38%	28%	32%	30%	27%	42%

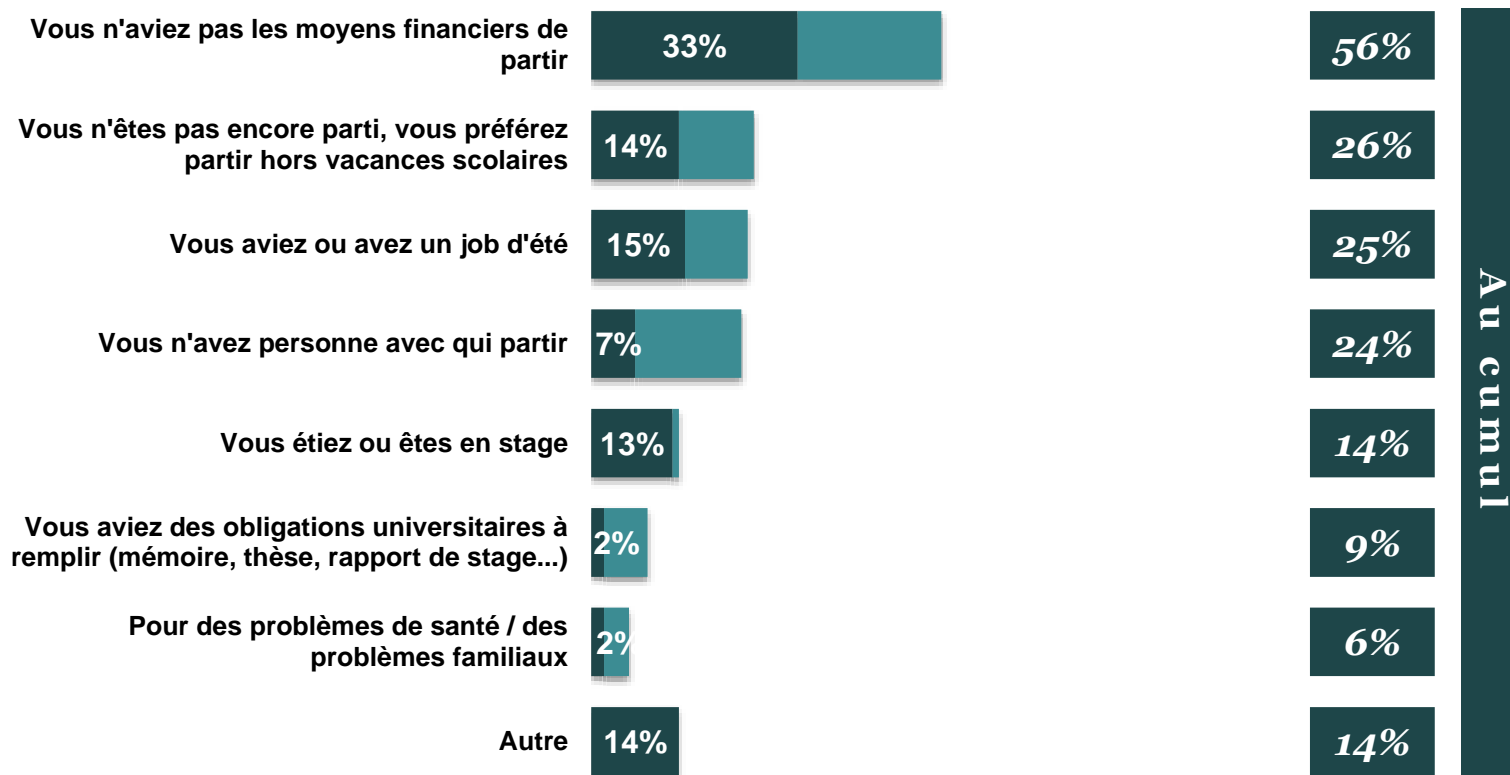


# La contrainte budgétaire, principal obstacle aux vacances des jeunes

Aux jeunes qui n'ont pas pris de vacances

**Q. Pour quelle(s) raison(s) n'avez-vous pas pris de vacances ?**

*En premier ? Et ensuite ?*



# Les résultats détaillés

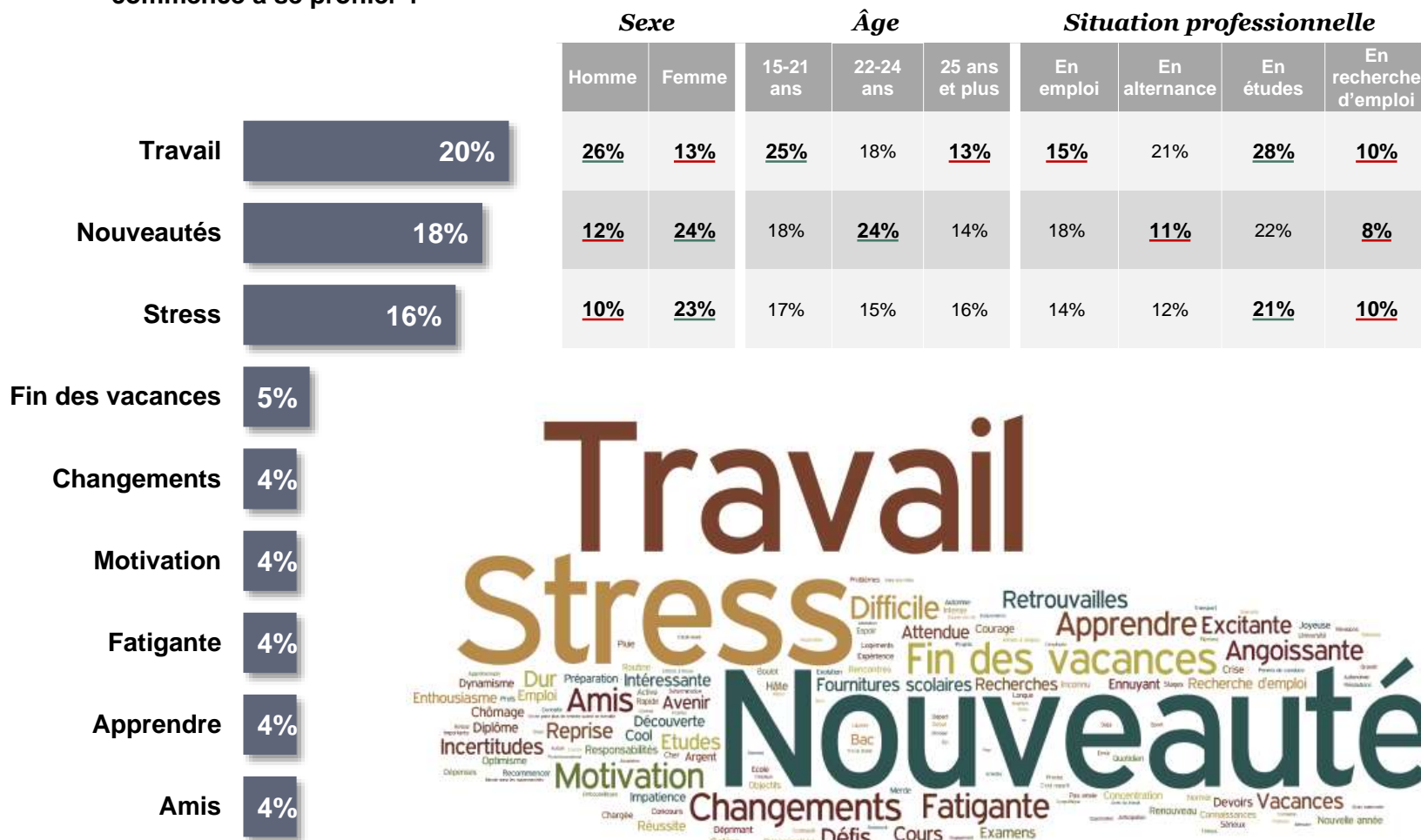
Au cumul	Sexe		Âge			Situation professionnelle				
	Ensemble	Homme	Femme	15-21 ans	22-24 ans	25 ans et plus	En emploi	En alternance	En études	En recherche d'emploi
Vous n'aviez pas les moyens financiers de partir	<b>56%</b>	<b><u>51%</u></b>	<b><u>61%</u></b>	60%	53%	53%	<b><u>44%</u></b>	<b><u>74%</u></b>	<b><u>63%</u></b>	<b><u>72%</u></b>
Vous n'êtes pas encore parti, vous préférez partir hors vacances scolaires	<b>26%</b>	29%	24%	<b><u>7%</u></b>	<b><u>34%</u></b>	<b><u>50%</u></b>	<b><u>38%</u></b>	27%	<b><u>7%</u></b>	<b><u>35%</u></b>
Vous aviez ou avez un job d'été	<b>25%</b>	24%	25%	<b><u>31%</u></b>	<b><u>38%</u></b>	<b><u>5%</u></b>	26%	<b><u>18%</u></b>	<b><u>30%</u></b>	<b><u>6%</u></b>
Vous n'avez personne avec qui partir	<b>24%</b>	25%	23%	<b><u>29%</u></b>	21%	<b><u>18%</u></b>	20%	28%	<b><u>32%</u></b>	<b><u>17%</u></b>
Vous étiez ou êtes en stage	<b>15%</b>	<b><u>9%</u></b>	<b><u>20%</u></b>	14%	15%	16%	<b><u>21%</u></b>	<b><u>38%</u></b>	<b><u>7%</u></b>	<b><u>3%</u></b>
Vous aviez des obligations universitaires à remplir (mémoire, thèse, rapport de stage...)	<b>9%</b>	7%	11%	<b><u>4%</u></b>	8%	<b><u>16%</u></b>	12%	<b><u>4%</u></b>	8%	<b><u>3%</u></b>
Pour des problèmes de santé / des problèmes familiaux	<b>6%</b>	3%	8%	9%	2%	4%	2%	8%	8%	10%



# Des jeunes qui assimilent spontanément la rentrée au travail, aux nouveautés et au stress...

Ensemble des jeunes

Q3. Quels sont pour vous les trois mots ou expressions qui définissent le mieux la rentrée qui commence à se profiler ?

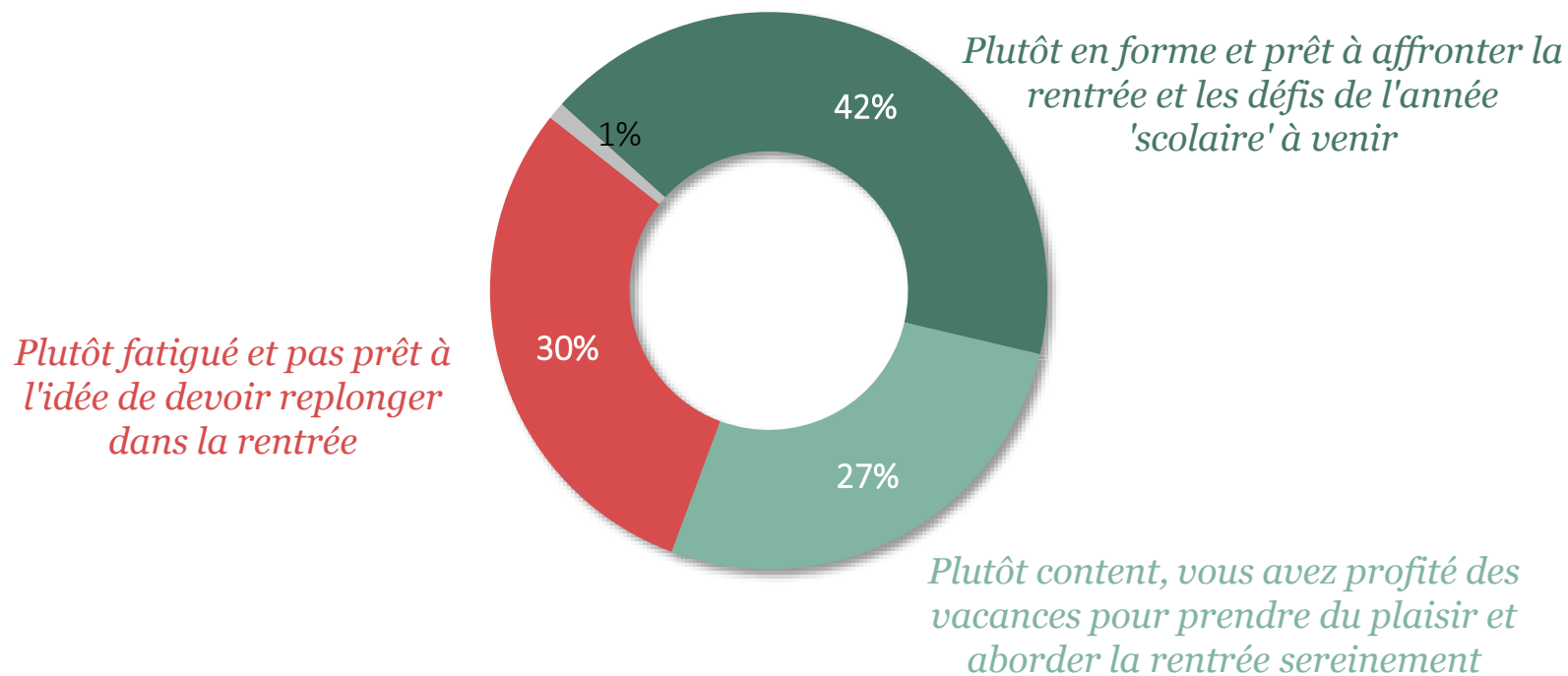




## ... mais qui restent enthousiastes

Ensemble des jeunes

Q. Et plus généralement, alors que la rentrée approche, dans quel état d'esprit êtes-vous ?



# Les résultats détaillés

	<i>Sexe</i>			<i>Âge</i>			<i>Situation professionnelle</i>			
	Ensemble	Homme	Femme	15-21 ans	22-24 ans	25 ans et plus	En emploi	En alternance	En études	En recherche d'emploi
Plutôt en forme et prêt à affronter la rentrée et les défis de l'année 'scolaire' à venir	<b>42%</b>	45%	39%	46%	42%	<b><u>37%</u></b>	38%	44%	<b><u>50%</u></b>	<b><u>30%</u></b>
Plutôt content, vous avez profité des vacances pour prendre du plaisir et aborder la rentrée sereinement	<b>27%</b>	25%	30%	27%	24%	30%	26%	30%	26%	<b><u>37%</u></b>
Plutôt fatigué et pas prêt à l'idée de devoir replonger dans la rentrée	<b>30%</b>	29%	30%	27%	33%	33%	<b><u>35%</u></b>	26%	<b><u>24%</u></b>	30%

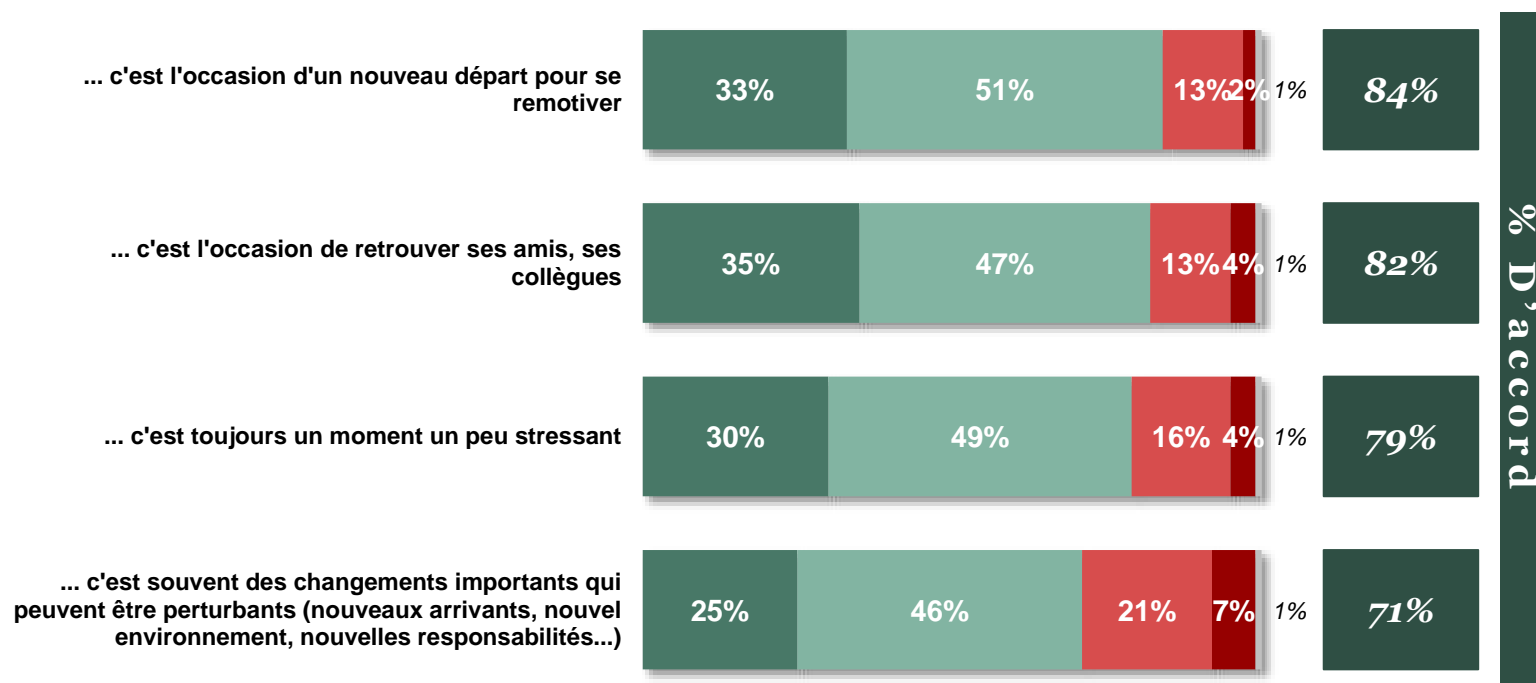


# La rentrée perçue comme un nouveau départ

Ensemble des jeunes

Q. Etes-vous d'accord ou non avec chacune des affirmations suivantes concernant la rentrée :

La rentrée...



Tout à fait d'accord

Plutôt d'accord

Pas vraiment d'accord

Pas du tout d'accord

Non réponse



# Les résultats détaillés

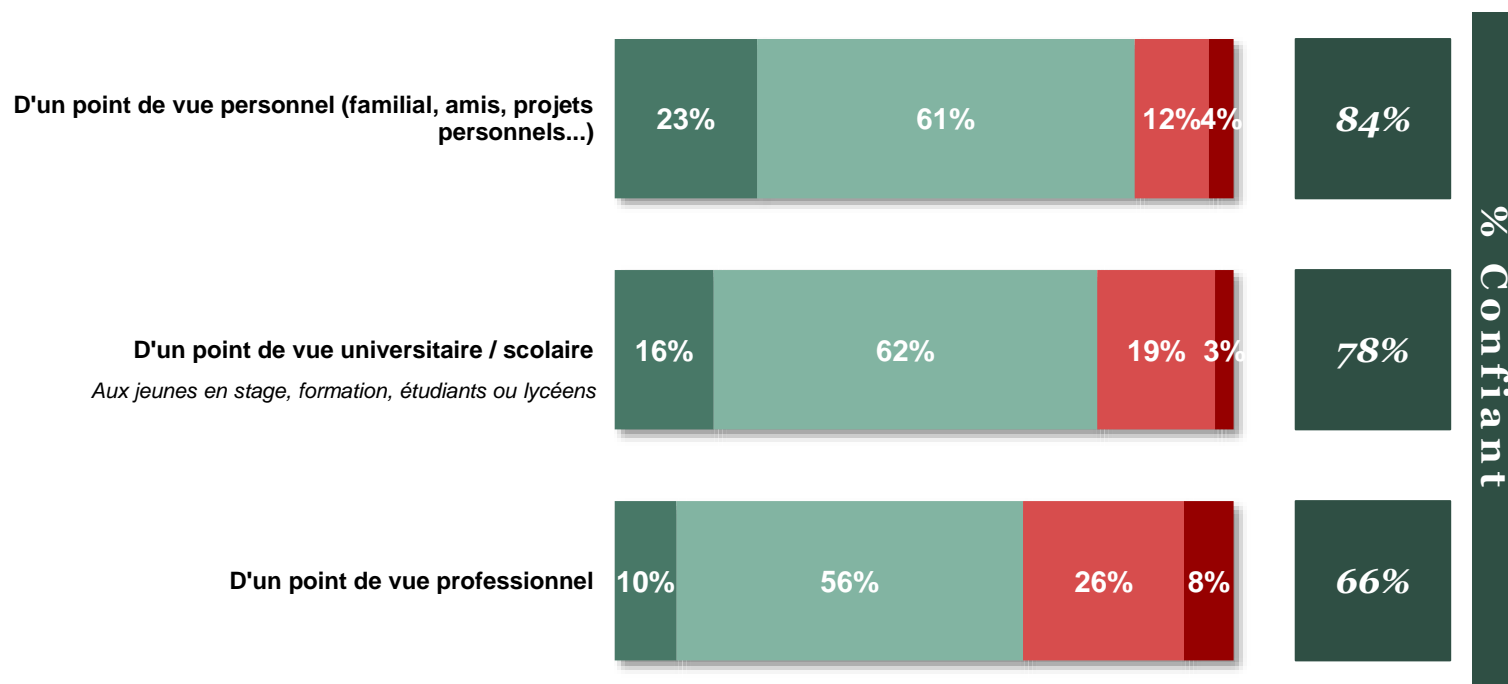
% d'accord	<i>Sexe</i>			<i>Âge</i>			<i>Situation professionnelle</i>			
	Ensemble	Homme	Femme	15-21 ans	22-24 ans	25 ans et plus	En emploi	En alternance	En études	En recherche d'emploi
... c'est l'occasion d'un nouveau départ pour se remotiver	<b>84%</b>	81%	88%	87%	84%	80%	82%	<b><u>92%</u></b>	85%	81%
... c'est l'occasion de retrouver ses amis, ses collègues	<b>82%</b>	84%	80%	85%	83%	78%	78%	83%	86%	82%
... c'est toujours un moment un peu stressant	<b>79%</b>	77%	81%	83%	77%	<b><u>74%</u></b>	75%	83%	<b><u>84%</u></b>	76%
... c'est souvent des changements importants qui peuvent être perturbants	<b>71%</b>	<b><u>65%</u></b>	<b><u>77%</u></b>	73%	74%	<b><u>65%</u></b>	68%	<b><u>79%</u></b>	73%	72%



# Des jeunes confiants pour l'année à venir aussi bien du point de vue professionnel que personnel

Ensemble des jeunes

Q. Etes-vous confiant ou non concernant l'année à venir :



Très confiant

Plutôt confiant

Pas vraiment confiant

Pas du tout confiant



# Les résultats détaillés

% confiant	<i>Sexe</i>			<i>Âge</i>			<i>Situation professionnelle</i>			
	Ensemble	Homme	Femme	15-21 ans	22-24 ans	25 ans et plus	En emploi	En alternance	En études	En recherche d'emploi
D'un point de vue personnel (familial, amis, projets personnels...)	<b>84%</b>	87%	82%	83%	81%	88%	<b><u>89%</u></b>	82%	82%	<b><u>73%</u></b>
D'un point de vue universitaire / scolaire	<b>78%</b>	77%	78%	77%	76%	<b><u>100%</u></b>	<b><u>83%</u></b>	78%	77%	-
D'un point de vue professionnel	<b>66%</b>	69%	63%	63%	65%	70%	<b><u>75%</u></b>	65%	<b><u>60%</u></b>	<b><u>42%</u></b>

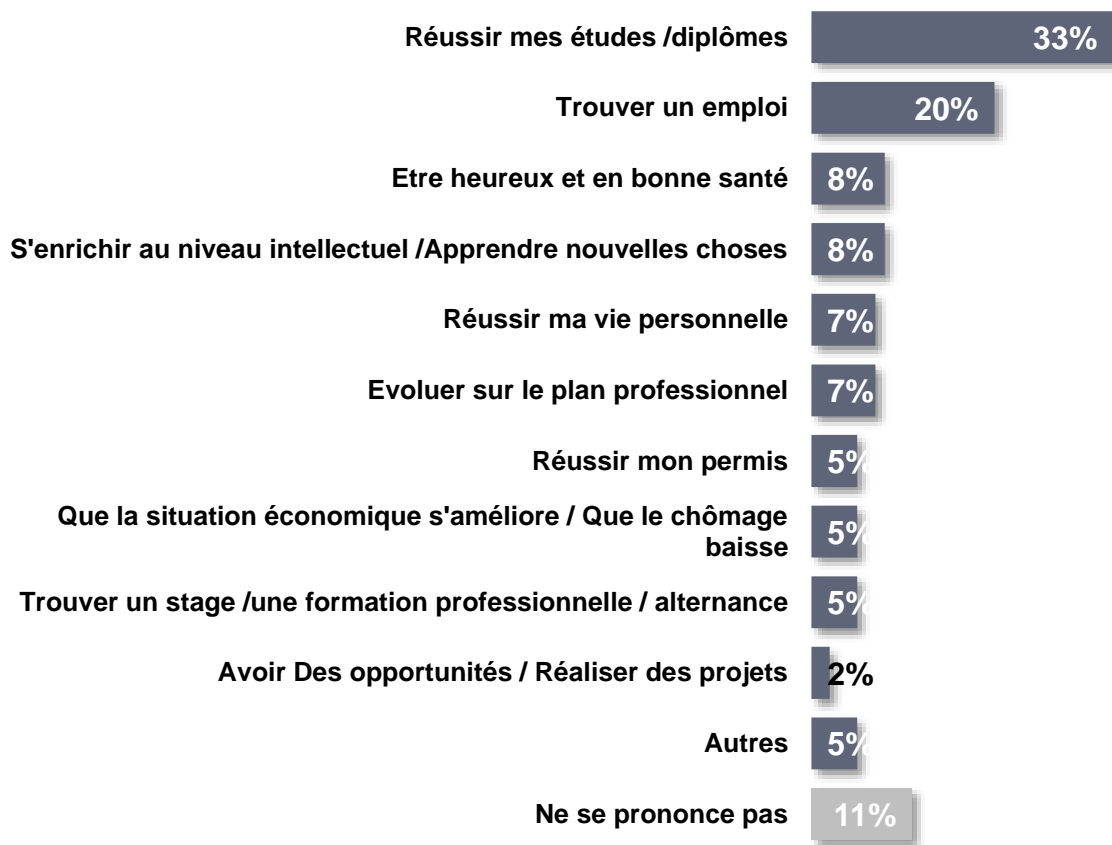


# L'emploi et la réussite scolaire, principales attentes des jeunes

Ensemble des jeunes

## Q. Et quelles sont vos attentes concernant l'année à venir, qu'espérez-vous de cette année ?

Question ouverte – Réponses spontanées



“  
Consolider mon poste car je suis actuellement en CDD de 8 mois en remplacement d'un congé maternité... Je veux de la stabilité !

Réussir à mobiliser mes compétences pour réussir mon année et en profiter pour passer de bons moments entre amis et familles.

Partant pour 10 mois d'études à l'étranger en Irlande, j'attends énormément de cette année à venir autant en terme d'apprentissage de la langue au niveau professionnel, mais tout autant pour la découverte et l'immersion dans un système d'éducation et une culture toute autre que celle de la France.

J'espère tenir le coup en dernière année de BTS, même si elle me paraît difficile. J'espère surtout réussir à allier travail, loisir, amis et famille;

Trouver un emploi en CDI, un appartement, et profiter en faisant de beaux voyages.

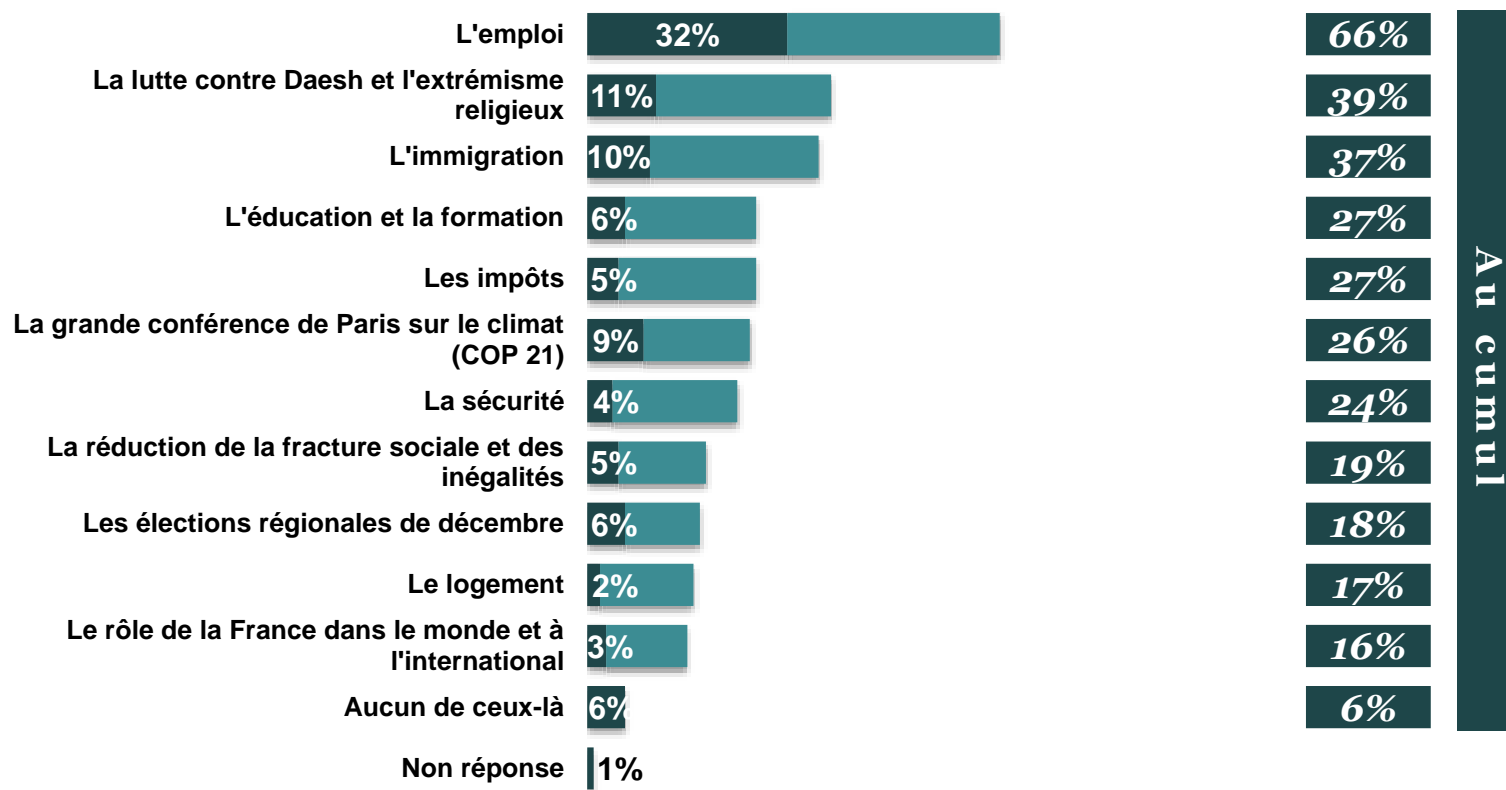
Avoir de nouvelles connaissances, avoir un beaux projets, des diplômes, rester motivé et garder contact avec le monde du travail.

Décrochez un travail et passer le permis de conduire .”

# L'emploi, le grand sujet de la rentrée pour les jeunes

Ensemble des jeunes

Q. Pour finir, quels sont selon vous les grands sujets de la prochaine rentrée politique et sociale ? - En premier ? Et ensuite ?





# Les résultats détaillés

	Sexe			Âge			Situation professionnelle			
	Ensemble	Homme	Femme	15-21 ans	22-24 ans	25 ans et plus	En emploi	En alternance	En études	En recherche d'emploi
L'emploi	<b>66%</b>	68%	64%	64%	<b>61%</b>	<b>72%</b>	69%	<b>61%</b>	63%	69%
La lutte contre Daesh et l'extrémisme religieux	<b>39%</b>	<b>33%</b>	<b>46%</b>	39%	36%	41%	39%	<b>26%</b>	<b>44%</b>	<b>29%</b>
L'immigration	<b>37%</b>	34%	41%	39%	37%	36%	36%	<b>43%</b>	39%	38%
Les impôts	<b>27%</b>	30%	24%	<b>21%</b>	31%	<b>34%</b>	<b>33%</b>	25%	<b>20%</b>	28%
L'éducation et la formation	<b>27%</b>	25%	28%	30%	25%	<b>22%</b>	<b>20%</b>	<b>37%</b>	<b>33%</b>	31%
La grande conférence de Paris sur le climat (COP 21)	<b>26%</b>	<b>21%</b>	<b>31%</b>	23%	<b>21%</b>	<b>33%</b>	30%	<b>18%</b>	25%	<b>11%</b>
La sécurité	<b>24%</b>	25%	22%	26%	28%	<b>18%</b>	20%	27%	27%	26%
La réduction de la fracture sociale et des inégalités	<b>19%</b>	20%	17%	<b>24%</b>	18%	<b>11%</b>	15%	23%	23%	15%
Les élections régionales de décembre	<b>18%</b>	19%	16%	15%	18%	22%	18%	14%	18%	15%
Le logement	<b>17%</b>	14%	19%	19%	19%	<b>12%</b>	16%	19%	16%	18%
Le rôle de la France dans le monde et à l'international	<b>16%</b>	16%	16%	17%	18%	12%	15%	17%	17%	13%

