



## L'Europe, la crise et après ?

Décembre 2012

A

# Méthodologie



# Méthodologie

- ▶ Étude réalisée auprès **échantillon de 1008 personnes**, représentatif de la **population française âgée de 18 ans et plus**.
- ▶ L'échantillon a été constitué selon la méthode des quotas, au regard des critères de sexe, d'âge, de catégorie socioprofessionnelle, de catégorie d'agglomération et de région de résidence.
- ▶ **Mode d'interrogation**: L'échantillon a été interrogé en ligne sur système Cawi (Computer Assisted Web Interview).
- ▶ **Dates de terrain**: les interviews ont été réalisées **les 12 et 13 décembre 2012**.
- ▶ OpinionWay rappelle par ailleurs que les résultats de ce sondage doivent être lus en tenant compte des marges d'incertitude : 2 à 3 points au plus pour un échantillon de 1000 répondants.
- ▶ OpinionWay a réalisé cette enquête en appliquant les procédures et règles de la norme ISO 20252.



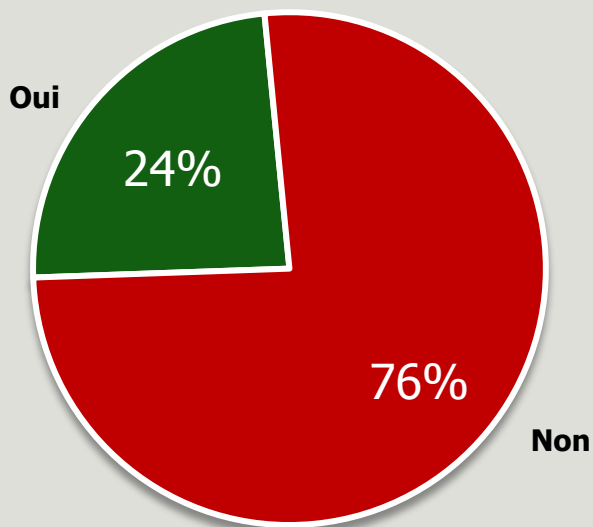
# B



Résultats

“

# La France peut-elle se passer de l'Union européenne ?

Q : Pensez-vous que la France puisse aujourd'hui se passer de l'Union européenne ?

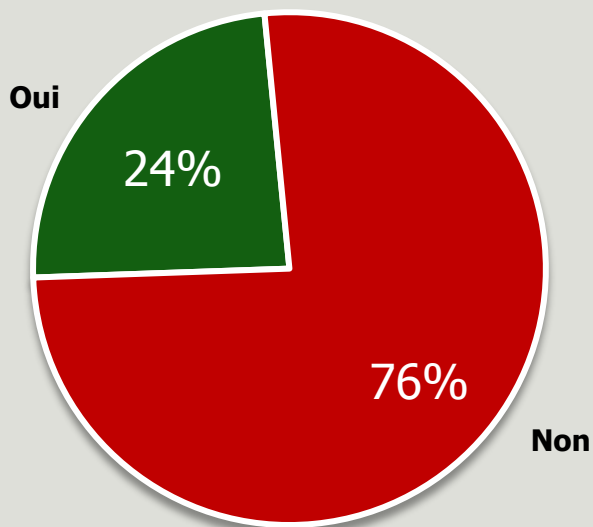




	Sexe		Age					CSP		
	Homme	Femme	18-24 ans	25-34 ans	35-49 ans	50-59 ans	60 ans et +	CSP+	CSP-	Inactif
 <b>Oui</b>	25%	24%	26%	18%	32%	32%	16%	18%	33%	21%
 <b>Non</b>	75%	76%	74%	82%	68%	68%	83%	82%	67%	78%



# La France peut-elle se passer de l'Union européenne ?

Q : Pensez-vous que la France puisse aujourd'hui se passer de l'Union européenne ?



	Vote au 1 <sup>er</sup> Tour de la Présidentielle					Vote au 2 <sup>nd</sup> tour	
	J.-L. Mélenchon	F. Hollande	F. Bayrou	N. Sarkozy	M. Le Pen	F. Hollande	N. Sarkozy
 <b>Oui</b>	22%	23%	9%	9%	58%	23%	18%
 <b>Non</b>	78%	77%	90%	90%	42%	77%	82%



# Définition de l'Union européenne d'aujourd'hui

Q : Comment qualifieriez-vous l'Union européenne d'aujourd'hui ?

Sexe		Age					CSP		
Homme	Femme	18-24 ans	25-34 ans	35-49 ans	50-59 ans	60 ans et +	CSP+	CSP-	Inactif

Une zone économique déclinante incapable d'impulser des projets nouveaux

46%

46% 46% 42% 50% 49% 52% 39% 36% 53% 45%

Une nécessité pour l'avenir des pays qui la composent

39%

38% 41% 39% 36% 38% 39% 43% 46% 37% 39%

Une opportunité pour développer la richesse et le bien être des Européens

15%

16% 13% 19% 14% 13% 9% 17% 18% 10% 16%

NSP 0%



# Définition de l'Union européenne d'aujourd'hui

Q : Comment qualifieriez-vous l'Union européenne d'aujourd'hui ?

Une zone économique déclinante incapable d'impulser des projets nouveaux

46%

Une nécessité pour l'avenir des pays qui la composent

39%

Une opportunité pour développer la richesse et le bien être des Européens

15%

NSP 0%

Vote au 1 <sup>er</sup> Tour de la Présidentielle					Vote au 2 <sup>nd</sup> tour	
J.-L. Mélenchon	F. Hollande	F. Bayrou	N. Sarkozy	M. Le Pen	F. Hollande	N. Sarkozy
48%	37%	33%	35%	79%	40%	44%
42%	45%	45%	49%	16%	45%	41%
10%	18%	21%	16%	5%	15%	15%





# Priorités futures de l'Union européenne

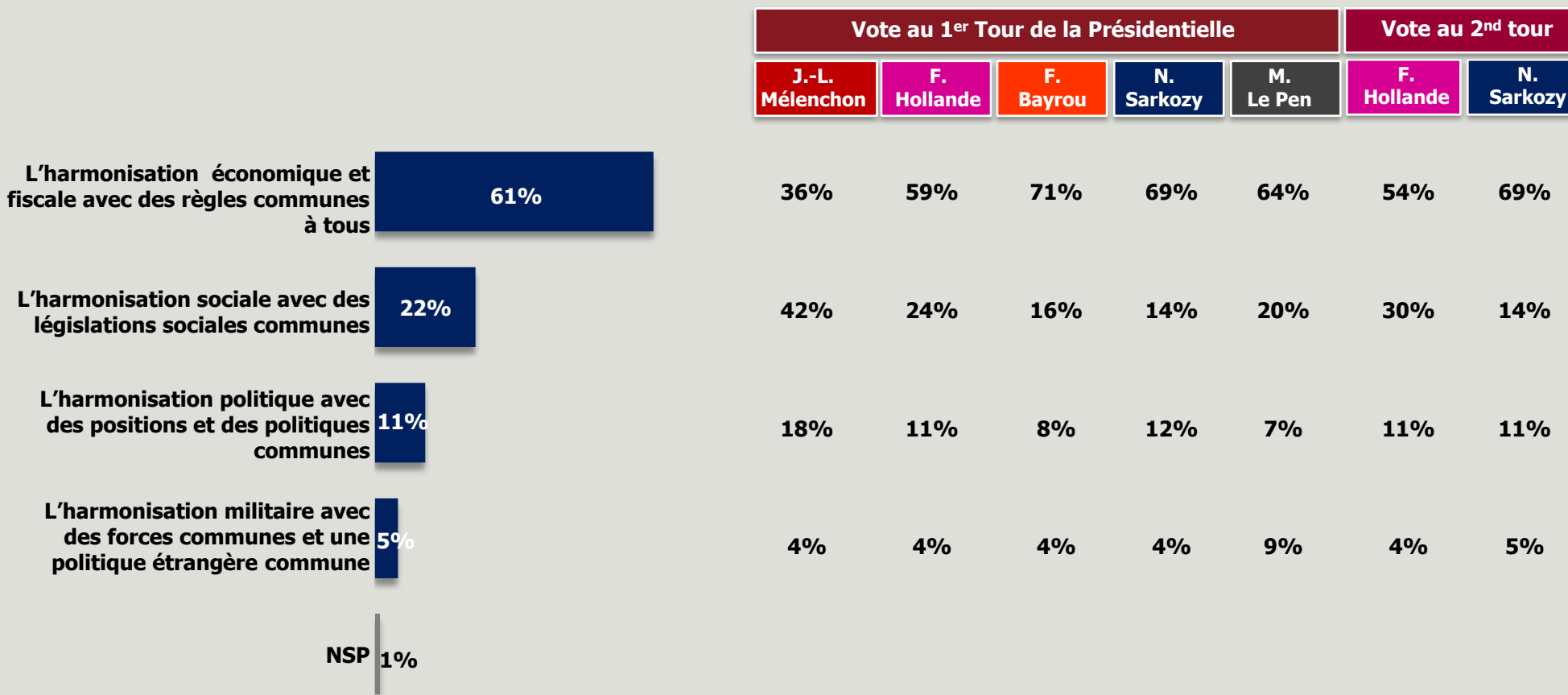
Q : Pour vous, à l'avenir, l'Union européenne doit privilégier :

	Sexe		Age					CSP		
	Homme	Femme	18-24 ans	25-34 ans	35-49 ans	50-59 ans	60 ans et +	CSP+	CSP-	Inactif
L'harmonisation économique et fiscale avec des règles communes à tous	59%	62%	56%	58%	54%	61%	70%	61%	55%	66%
L'harmonisation sociale avec des législations sociales communes	24%	19%	19%	16%	31%	26%	16%	22%	27%	19%
L'harmonisation politique avec des positions et des politiques communes	11%	13%	16%	15%	10%	7%	11%	14%	10%	11%
L'harmonisation militaire avec des forces communes et une politique étrangère commune	5%	5%	8%	10%	5%	4%	2%	3%	7%	3%
NSP										



# Priorités futures de l'Union européenne

Q : Pour vous, à l'avenir, l'Union européenne doit privilégier :




# Evolution souhaitée pour l'Union européenne

Q : A l'avenir, souhaiteriez-vous que l'Union européenne évolue... ?



# Evolution souhaitée pour l'Union européenne

Q : A l'avenir, souhaiteriez-vous que l'Union européenne évolue... ?



	Vote au 1 <sup>er</sup> Tour de la Présidentielle					Vote au 2 <sup>nd</sup> tour	
	J.-L. Mélenchon	F. Hollande	F. Bayrou	N. Sarkozy	M. Le Pen	F. Hollande	N. Sarkozy
vers une puissance politique et économique plus intégrée	59%	53%	58%	54%	29%	54%	49%
vers une union strictement économique et monétaire	13%	29%	22%	27%	29%	24%	30%
vers une simple zone de libre échange	28%	18%	20%	19%	42%	22%	21%

