



La question de l'Eco

Décembre 2013

Toute publication totale ou partielle doit impérativement utiliser la mention complète suivante : « **Sondage Tilder-LCI-OpinionWay » et aucune reprise de l'enquête ne pourra être dissociée de cet intitulé.**

A

Méthodologie



Méthodologie

- ▶ Étude réalisée auprès d'un **échantillon de 1016 personnes**, représentatif de la **population française âgée de 18 ans et plus**.
- ▶ L'échantillon a été constitué selon la méthode des quotas, au regard des critères de sexe, d'âge, de catégorie socioprofessionnelle, de catégorie d'agglomération et de région de résidence.
- ▶ **Mode d'interrogation**: L'échantillon a été interrogé en ligne sur système Cawi (Computer Assisted Web Interview).
- ▶ **Dates de terrain**: les interviews ont été réalisées **les 18 et 19 décembre 2013**.
- ▶ OpinionWay rappelle par ailleurs que les résultats de ce sondage doivent être lus en tenant compte des marges d'incertitude : 2 à 3 points au plus pour un échantillon de 1000 répondants.
- ▶ OpinionWay a réalisé cette enquête en appliquant les procédures et règles de la norme ISO 20252.



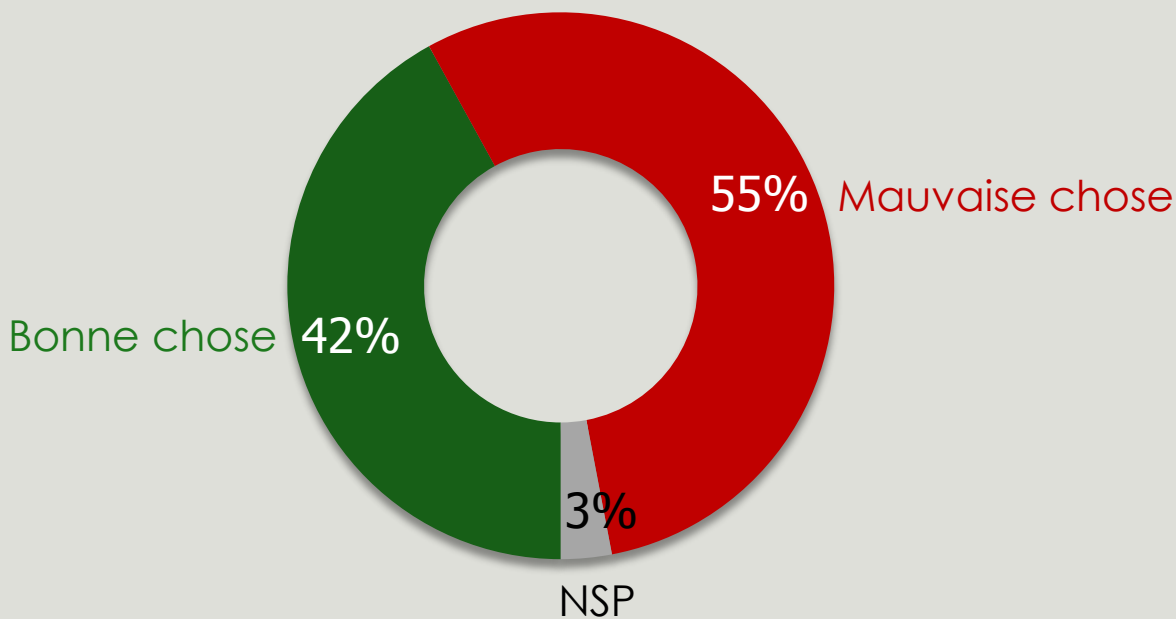
B

Résultats

“

Perception de la candidature d'Edouard Martin aux prochaines élections européennes

Q: Trouvez-vous que c'est une bonne chose ou une mauvaise chose qu'Edouard Martin, syndicaliste d'Arcelor Mital, soit tête de liste dans la région Est aux prochaines élections européennes ?

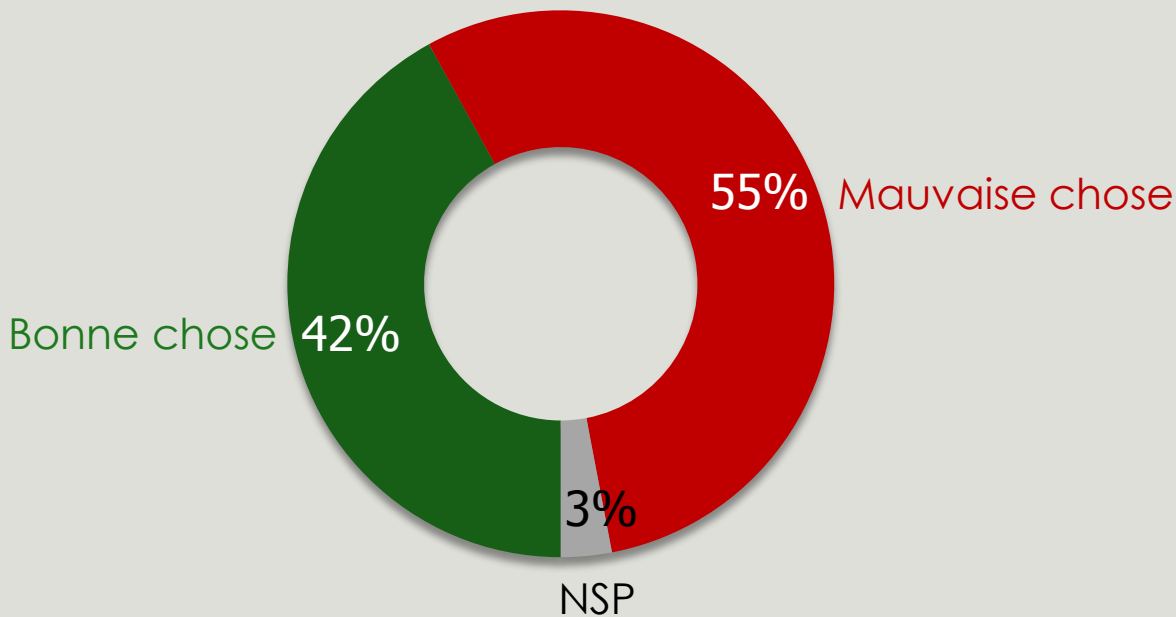


	Sexe		Age					CSP		
	Homme	Femme	18-24 ans	25-34 ans	35-49 ans	50-64 ans	65 ans et +	CSP+	CSP-	Inactif
Bonne chose	39%	45%	38%	46%	46%	39%	38%	44%	44%	38%
Mauvaise chose	57%	53%	61%	52%	52%	56%	58%	54%	53%	58%



Perception de la candidature d'Edouard Martin aux prochaines élections européennes

Q: Trouvez-vous que c'est une bonne chose ou une mauvaise chose qu'Edouard Martin, syndicaliste d'Arcelor Mital, soit tête de liste dans la région Est aux prochaines élections européennes ?

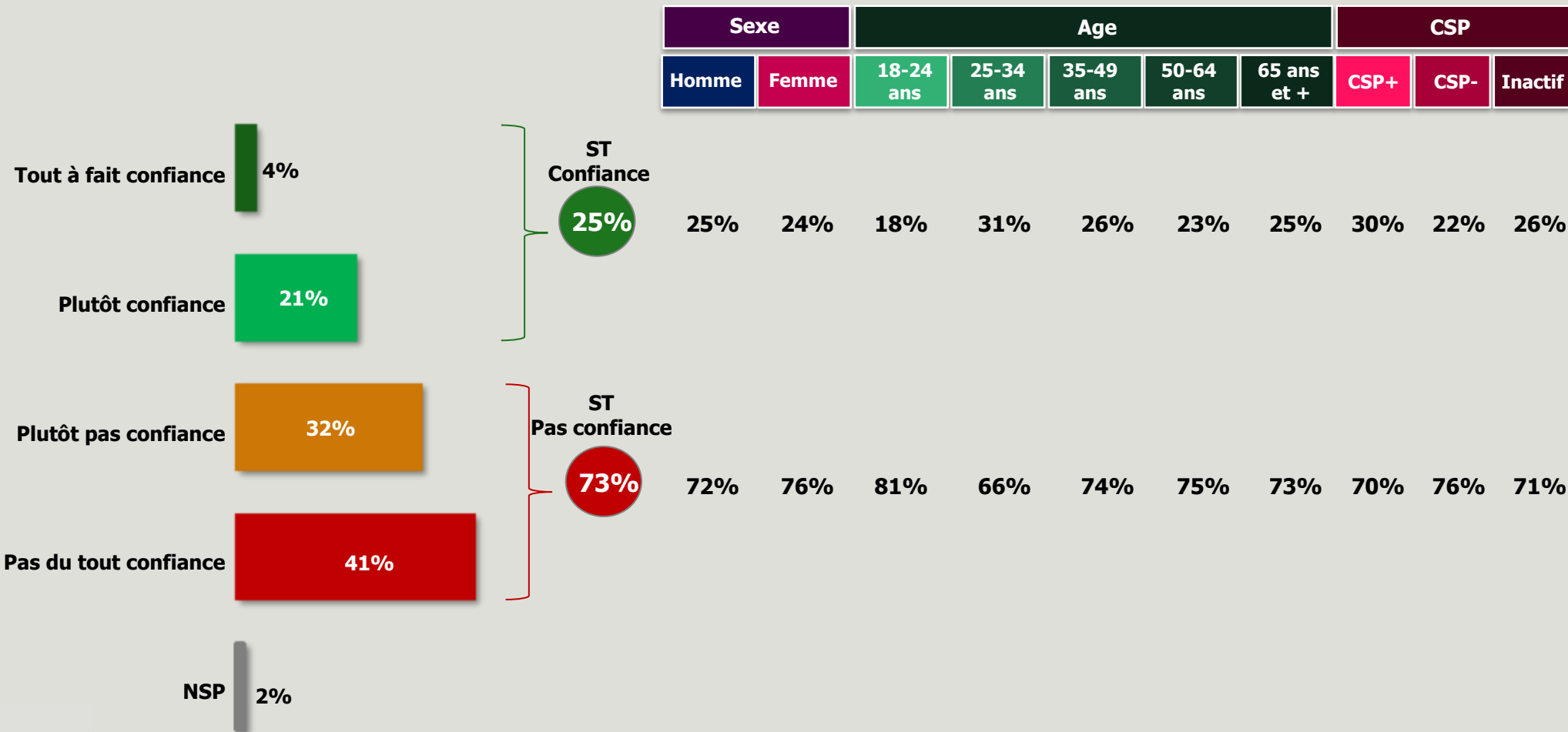


	Vote au 1 ^{er} Tour de la Présidentielle 2012					Vote au 2 nd tour	
	J.-L. Mélenchon	F. Hollande	F. Bayrou	N. Sarkozy	M. Le Pen	F. Hollande	N. Sarkozy
Bonne chose	61%	59%	44%	26%	27%	59%	26%
Mauvaise chose	35%	38%	53%	72%	69%	38%	70%



Confiance accordée au gouvernement pour réduire les dépenses publiques d'ici 2017

Q: Faites-vous tout à fait confiance, plutôt confiance, plutôt pas confiance ou pas du tout confiance au gouvernement pour réduire les dépenses publiques d'ici 2017?



Confiance accordée au gouvernement pour réduire les dépenses publiques d'ici 2017

Q: Faites-vous tout à fait confiance, plutôt confiance, plutôt pas confiance ou pas du tout confiance au gouvernement pour réduire les dépenses publiques d'ici 2017?

