



# Les Marseillais à l'aube de la primaire socialiste

*Septembre 2013*

**Contact :**

Bruno Jeanbart

Directeur du département Opinion

Tel : 01 78 94 90 14

Email : [bjeanbart@opinion-way.com](mailto:bjeanbart@opinion-way.com)

15 place de la République – 75003 Paris

# A

## Méthodologie

# Méthodologie



- ✓ Echantillon de **844 personnes, représentatif de la population de la ville de Marseille, âgée de 18 ans**, constitué selon la méthode des quotas, au regard des critères de sexe, d'âge, de catégorie socioprofessionnelle du chef de famille et d'arrondissement de résidence.
- ✓ *Pour cette taille d'échantillon, la marge d'incertitude est de 2 à 4 points*



- ✓ **Echantillon interrogé en ligne sur système CAWI** (Computer Assistance for Web Interview)



- ✓ Le terrain a été réalisé **du 5 au 9 septembre 2013**



- ✓ OpinionWay a réalisé cette enquête en appliquant les procédures et règles de la **norme ISO 20252**

Toute publication totale ou partielle doit impérativement utiliser la mention complète suivante :  
« Public Sénat – France 3 – La Provence – OpinionWay » et aucune reprise de l'enquête ne pourra être dissociée de cet intitulé.

# B

## Résultats

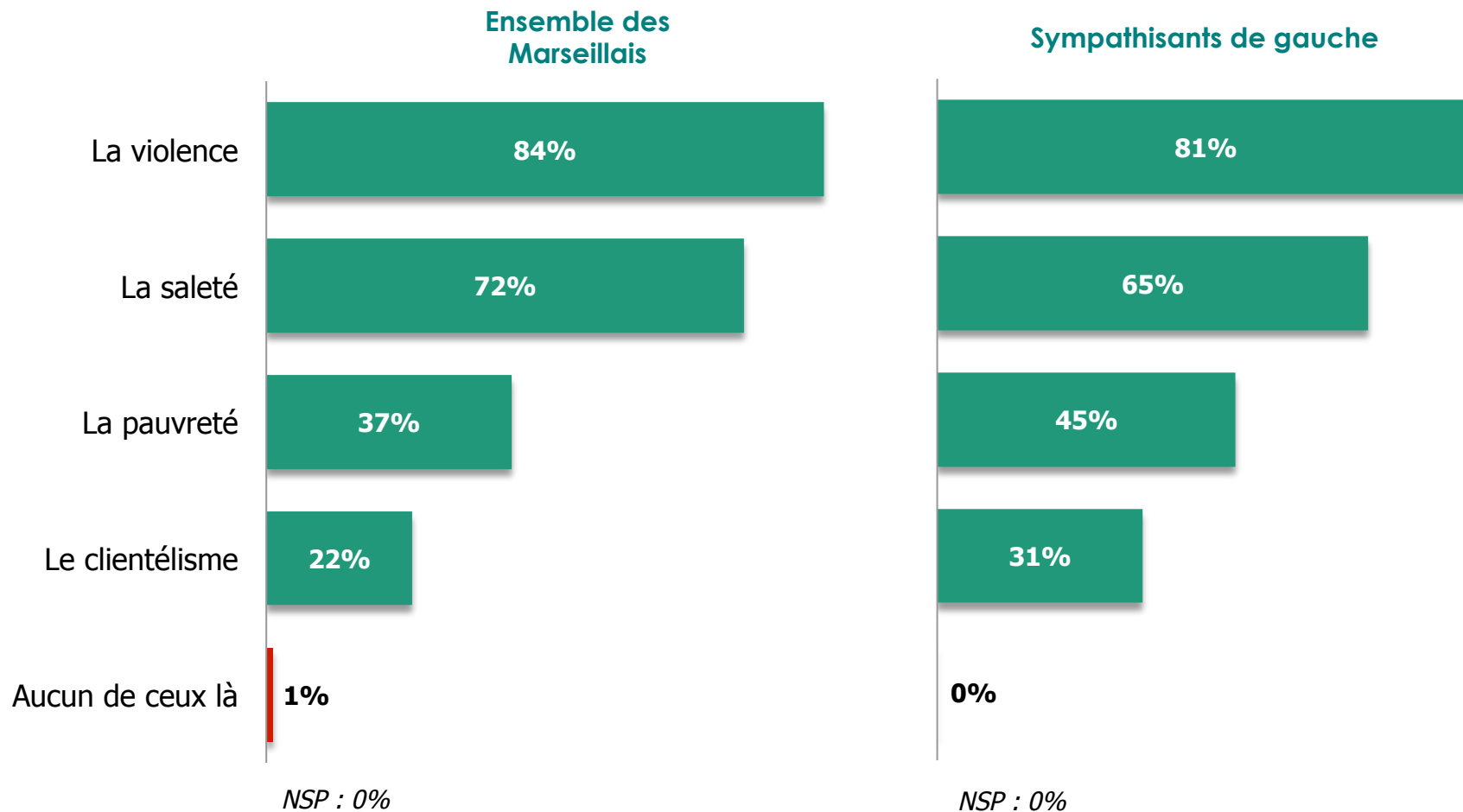
a

## Les attentes des Marseillais

# Les qualificatifs dont les Marseillais veulent se débarrasser (1/3)

Q: Parmi les qualificatifs suivants que l'on évoque parfois lorsque l'on parle de Marseille et des Marseillais, quels sont ceux que vous voulez voir disparaître en priorité ?

Plusieurs réponses possibles, total supérieur à 100%



# Les qualificatifs dont les Marseillais veulent se débarrasser (2/3)

Q: Parmi les qualificatifs suivants que l'on évoque parfois lorsque l'on parle de Marseille et des Marseillais, quels sont ceux que vous voulez voir disparaître en priorité ?

	<b>ENSEMBLE</b>	<b>Sexe</b>		<b>Âge</b>			<b>CSP</b>		
		Homme	Femme	18-34 ans	35-49 ans	50 ans et plus	CSP+	CSP -	Inactif
La violence	<b>84%</b>	83%	86%	90%	83%	81%	80%	86%	84%
La saleté	<b>72%</b>	78%	66%	75%	68%	72%	68%	75%	70%
La pauvreté	<b>37%</b>	43%	32%	42%	37%	33%	44%	26%	36%
Le clientélisme	<b>22%</b>	34%	12%	14%	21%	29%	29%	11%	26%
Aucun de ceux-là	<b>1%</b>	1%	1%	1%	1%	-	1%	1%	1%

# Les qualificatifs dont les Marseillais veulent se débarrasser (3/3)

Q: Parmi les qualificatifs suivants que l'on évoque parfois lorsque l'on parle de Marseille et des Marseillais, quels sont ceux que vous voulez voir disparaître en priorité ?

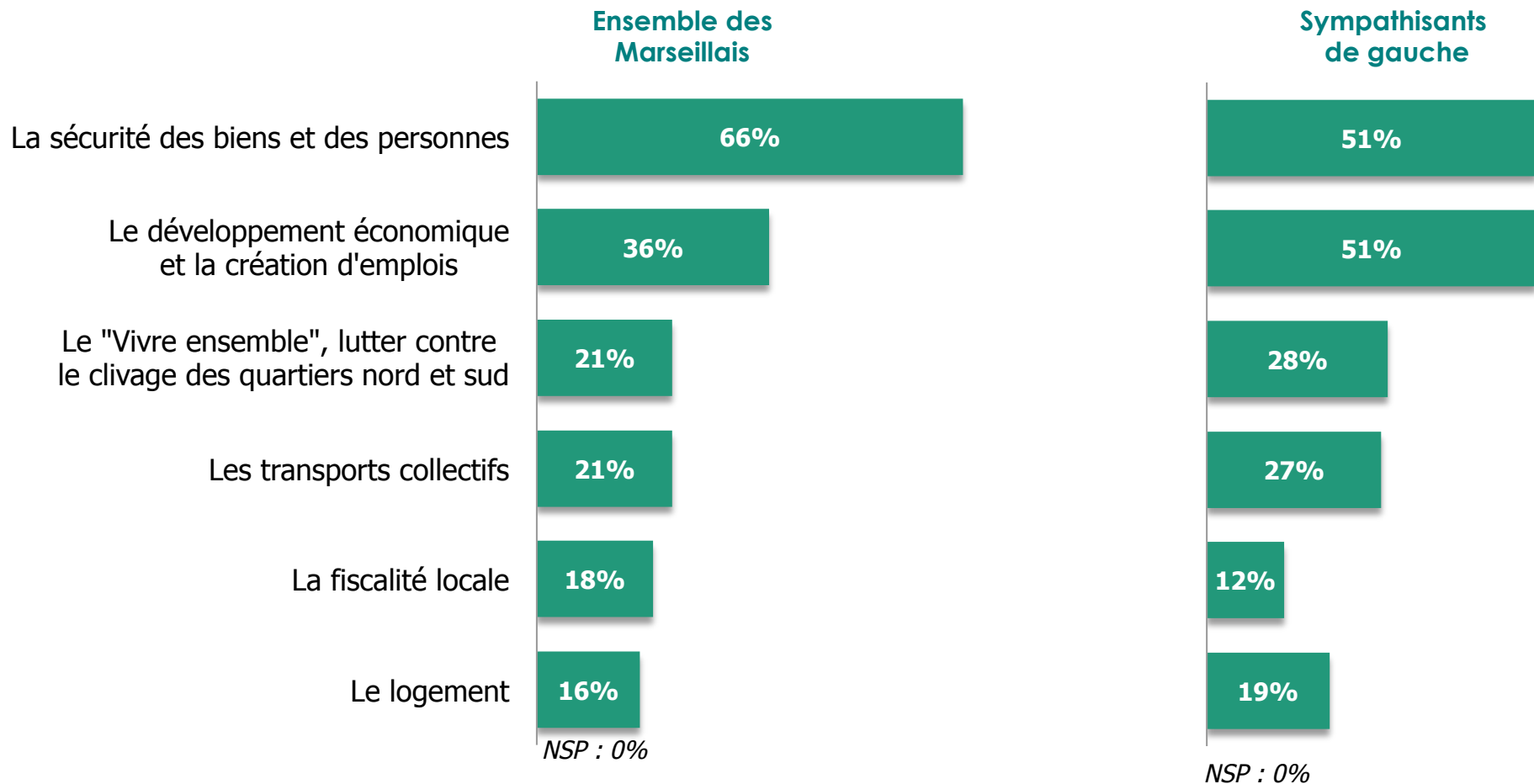
	<b>ENSEMBLE</b>	<b>Vote au 1er Tour de la Présidentielle 2012</b>					<b>Secteur de résidence</b>	
		<b>J.-L. Mélenchon</b>	<b>F. Hollande</b>	<b>F. Bayrou</b>	<b>N. Sarkozy</b>	<b>M. Le Pen</b>	<b>Un secteur de gauche</b>	<b>Un secteur de droite</b>
La violence	<b>84%</b>	94%	75%	86%	94%	80%	88%	81%
La saleté	<b>72%</b>	68%	66%	56%	78%	82%	70%	73%
La pauvreté	<b>37%</b>	45%	46%	35%	36%	31%	44%	32%
Le clientélisme	<b>22%</b>	26%	31%	37%	12%	36%	17%	26%
Aucun de ceux-là	<b>1%</b>	-	-	6%	-	-	1%	1%



# Les priorités du prochain maire de Marseille (1/3)

Q: Parmi les sujets suivants, quels sont ceux dont devra s'occuper en priorité le prochain maire de Marseille?

Deux réponses possibles, total supérieur à 100%



# Les priorités du prochain maire de Marseille (2/3)

Q: Parmi les sujets suivants, quels sont ceux dont devra s'occuper en priorité le prochain maire de Marseille?

Deux réponses possibles, total supérieur à 100%

	<b>ENSEMBLE</b>	<b>Sexe</b>		<b>Âge</b>			<b>CSP</b>		
		Homme	Femme	18-34 ans	35-49 ans	50 ans et plus	CSP+	CSP -	Inactif
La sécurité des biens et des personnes	<b>66%</b>	57%	74%	76%	51%	69%	70%	56%	68%
Le développement économique et la création d'emplois	<b>36%</b>	30%	41%	30%	34%	41%	43%	22%	44%
Le « Vivre ensemble », lutter contre le clivage des quartiers nord et sud	<b>21%</b>	25%	17%	18%	26%	20%	15%	30%	16%
Les transports collectifs	<b>21%</b>	27%	16%	27%	25%	14%	31%	21%	15%
La fiscalité locale	<b>18%</b>	22%	14%	5%	18%	26%	11%	16%	25%
Le logement	<b>16%</b>	23%	11%	20%	20%	12%	8%	33%	8%

# Les priorités du prochain maire de Marseille (3/3)

Q: Parmi les sujets suivants, quels sont ceux dont devra s'occuper en priorité le prochain maire de Marseille?

Deux réponses possibles, total supérieur à 100%

## ENSEMBLE

## Vote au 1er Tour de la Présidentielle 2012

## Secteur de résidence

	J.-L. Mélenchon	F. Hollande	F. Bayrou	N. Sarkozy	M. Le Pen	Un secteur de gauche	Un secteur de droite
La sécurité des biens et des personnes	42%	59%	58%	76%	77%	66%	66%
Le développement économique et la création d'emplois	40%	49%	50%	26%	21%	34%	37%
Le « Vivre ensemble », lutter contre le clivage des quartiers nord et sud	21%	32%	33%	22%	6%	28%	16%
Les transports collectifs	43%	18%	14%	15%	15%	17%	23%
La fiscalité locale	8%	15%	6%	30%	28%	14%	20%
Le logement	37%	12%	4%	4%	17%	19%	15%

La sécurité des biens et des personnes **66%**

Le développement économique et la création d'emplois **36%**

Le « Vivre ensemble », lutter contre le clivage des quartiers nord et sud **21%**

Les transports collectifs **21%**

La fiscalité locale **18%**

Le logement **16%**

b

# Perception de l'utilité de la création de la Métropole

# Perception de l'utilité de la création de la Métropole (1/3)

Q : La création de la Métropole d'Aix-Marseille-Provence est-elle selon vous indispensable au développement de Marseille ?

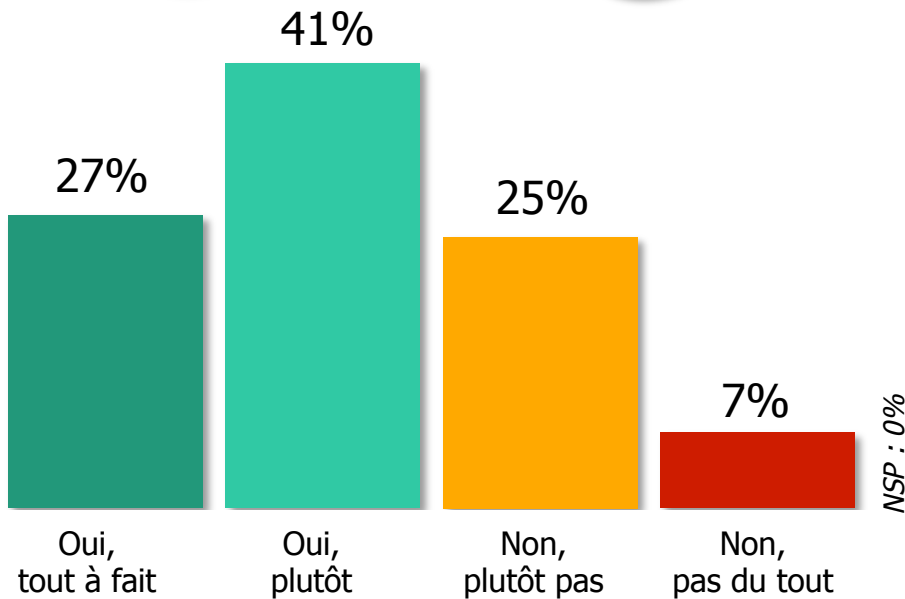
Ensemble des  
Marseillais

ST Oui

68%

ST Non

32%



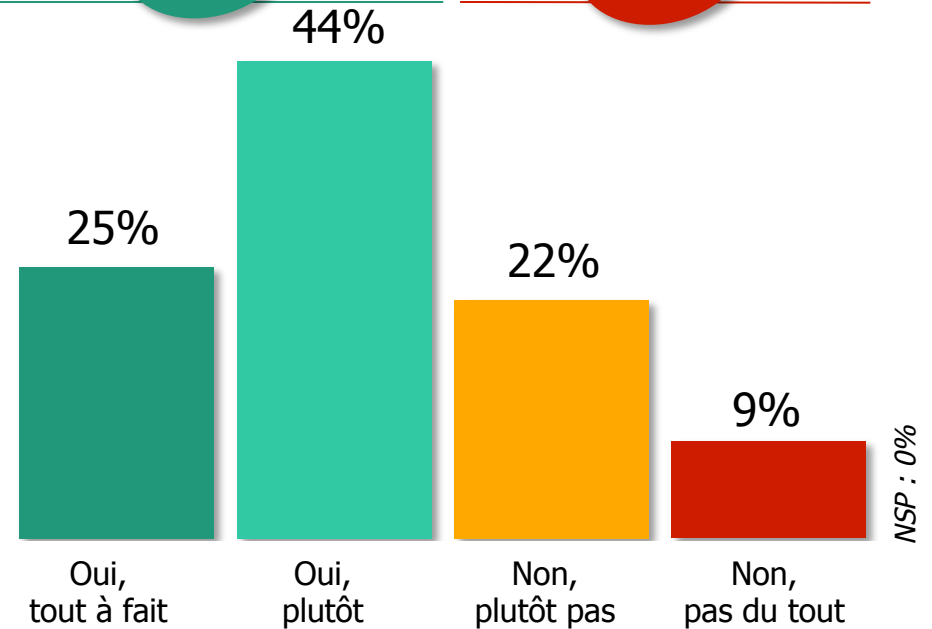
Sympathisants de gauche

ST Oui

69%

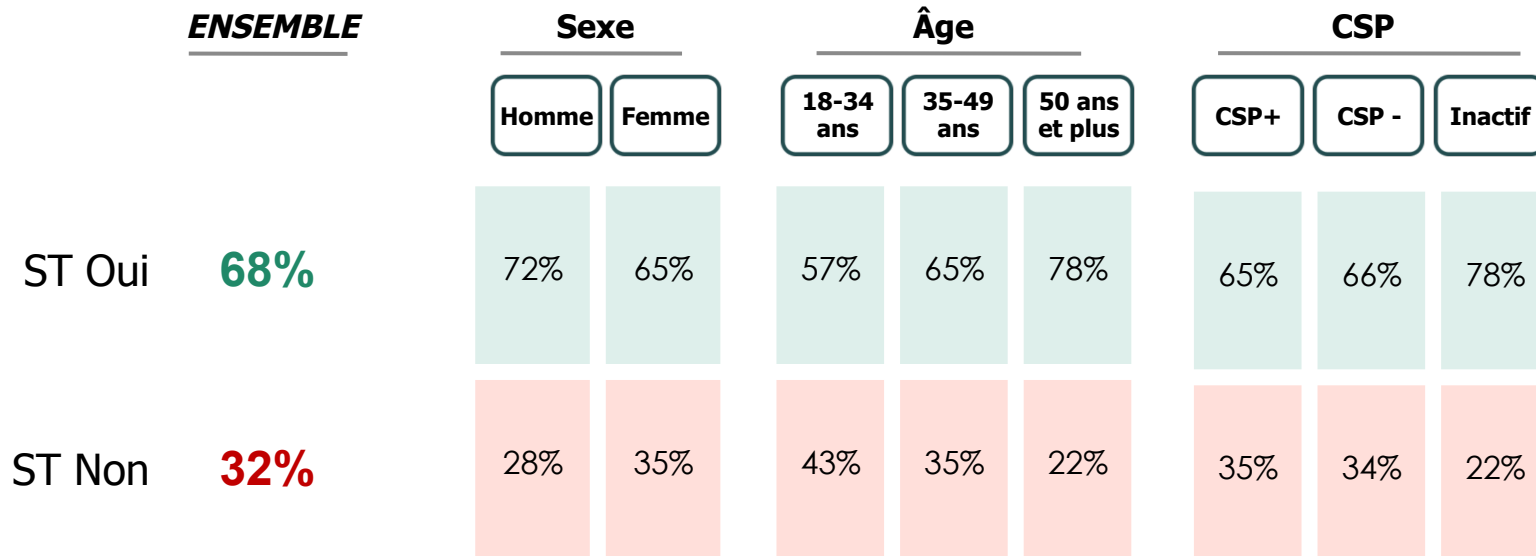
ST Non

31%



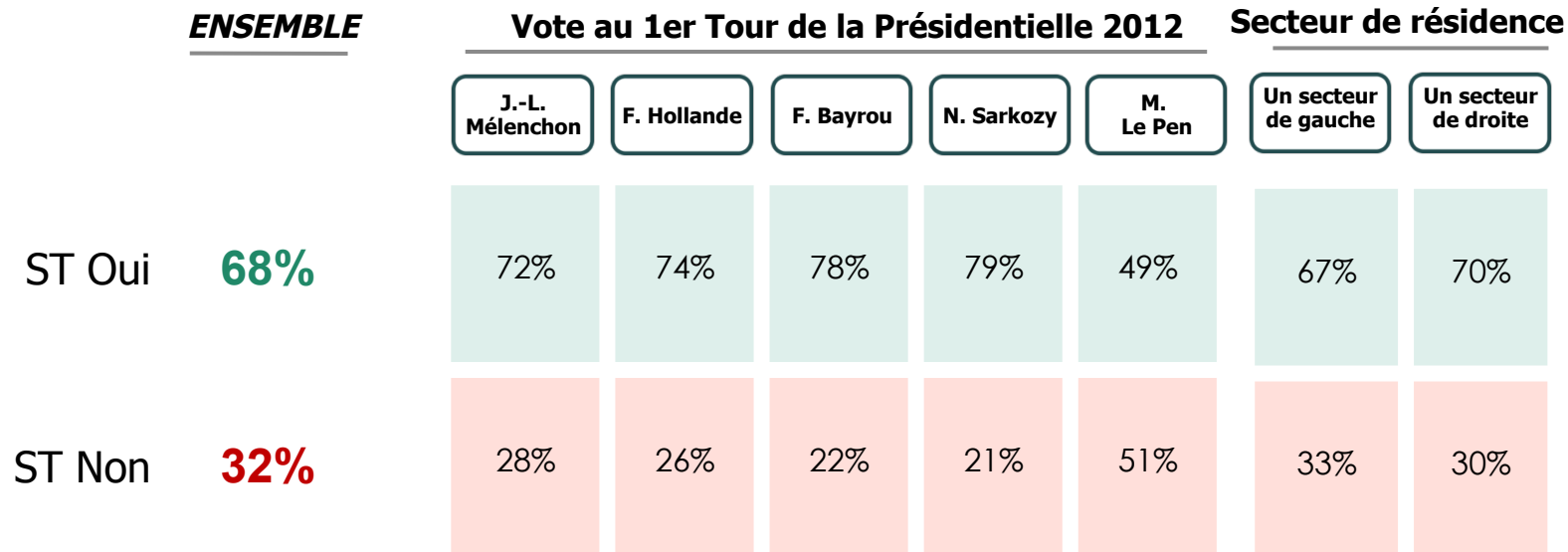
# Perception de l'utilité de la création de la Métropole (2/3)

Q : La création de la Métropole d'Aix-Marseille-Provence est-elle selon vous indispensable au développement de Marseille ?



# Perception de l'utilité de la création de la Métropole (3/3)

Q : La création de la Métropole d'Aix-Marseille-Provence est-elle selon vous indispensable au développement de Marseille ?



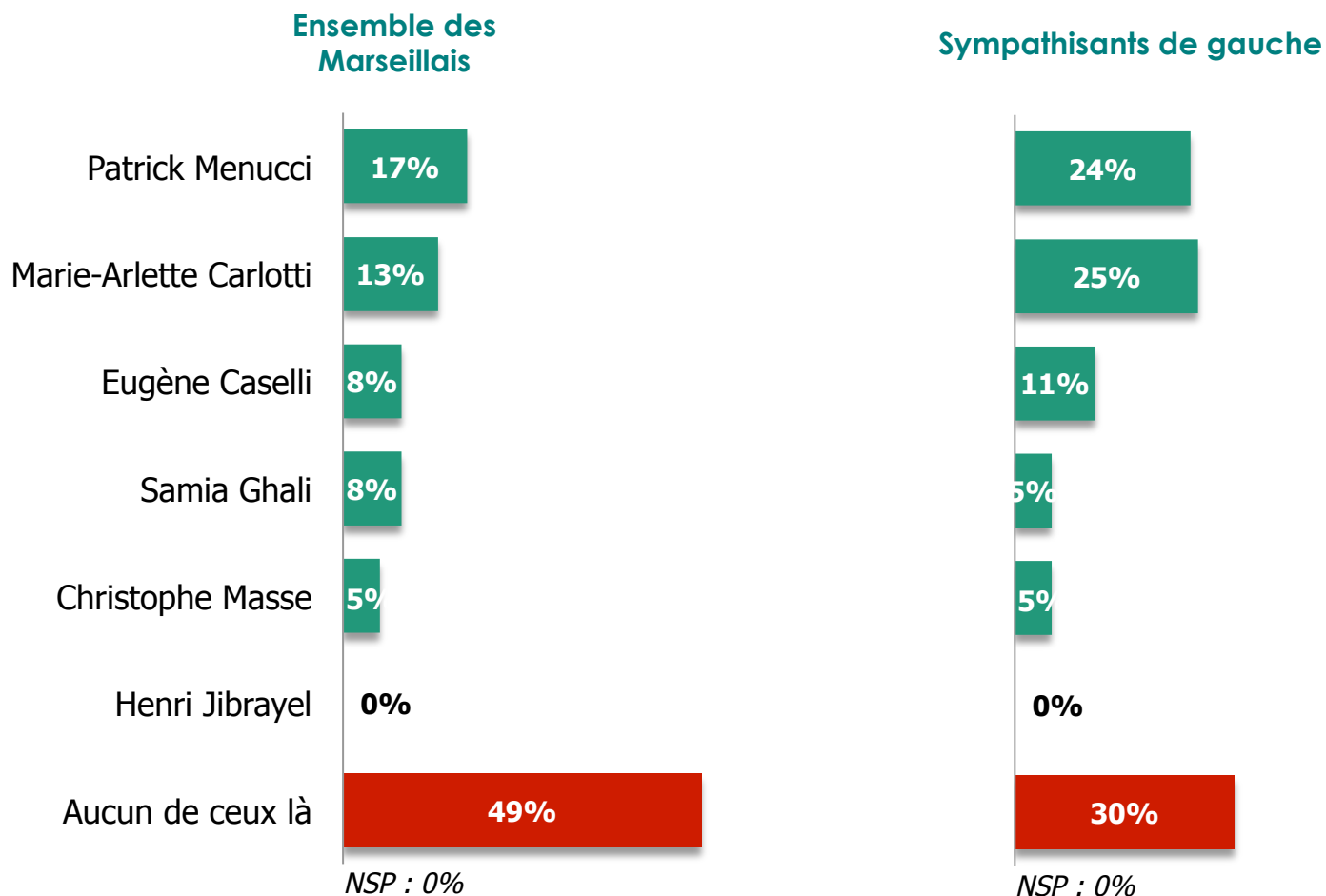
C

## Perception du meilleur candidat pour affronter Jean-Claude Gaudin



# Perception du meilleur candidat pour affronter Jean-Claude Gaudin (1/3)

Q: Parmi les candidats suivants à la primaire citoyenne à Marseille, qui est le mieux placé selon vous pour battre Jean-Claude Gaudin ?



# Perception du meilleur candidat pour affronter Jean-Claude Gaudin (2/3)

Q: Parmi les candidats suivants à la primaire citoyenne à Marseille, qui est le mieux placé selon vous pour battre Jean-Claude Gaudin ?

	<b>ENSEMBLE</b>		<b>Sexe</b>		<b>Âge</b>			<b>CSP</b>		
			Homme	Femme	18-34 ans	35-49 ans	50 ans et plus	CSP+	CSP -	Inactif
Patrick Menucci	<b>17%</b>		22%	13%	15%	18%	19%	9%	24%	16%
Marie-Arlette Carlotti	<b>13%</b>		16%	11%	14%	13%	12%	22%	9%	10%
Eugène Caselli	<b>8%</b>		10%	6%	3%	7%	11%	10%	3%	11%
Samia Ghali	<b>8%</b>		5%	10%	6%	6%	10%	8%	4%	9%
Christophe Masse	<b>5%</b>		3%	7%	4%	7%	4%	5%	6%	4%
Henri Jibrayel	-		-	-	-	1%	-	1%	-	-
Aucun de ceux-là	<b>49%</b>		44%	53%	58%	48%	44%	45%	54%	50%

# Perception du meilleur candidat pour affronter Jean-Claude Gaudin (3/3)

Q: Parmi les candidats suivants à la primaire citoyenne à Marseille, qui est le mieux placé selon vous pour battre Jean-Claude Gaudin ?

	<b>ENSEMBLE</b>	<b>Vote au 1er Tour de la Présidentielle 2012</b>					<b>Secteur de résidence</b>	
		<b>J.-L. Mélenchon</b>	<b>F. Hollande</b>	<b>F. Bayrou</b>	<b>N. Sarkozy</b>	<b>M. Le Pen</b>	<b>Un secteur de gauche</b>	<b>Un secteur de droite</b>
Patrick Menucci	<b>17%</b>	27%	31%	6%	15%	12%	24%	12%
Marie-Arlette Carlotti	<b>13%</b>	25%	32%	15%	-	5%	11%	15%
Eugène Caselli	<b>8%</b>	10%	8%	17%	3%	10%	8%	8%
Samia Ghali	<b>8%</b>	8%	5%	1%	10%	5%	5%	10%
Christophe Masse	<b>5%</b>	2%	9%	2%	7%	4%	7%	3%
Henri Jibrayel	<b>-</b>	-	-	4%	-	-	-	-
Aucun de ceux-là	<b>49%</b>	28%	15%	55%	65%	64%	45%	52%