



# *Le Politoscope*

*- Quatrième saison - Vague 12 -*

*11 juin 2010*

A

# Méthodologie



# Méthodologie

- ▶ Étude réalisée auprès d'un **échantillon de 1030 personnes**, représentatif de la **population française âgée de 18 ans et plus**.
- ▶ L'échantillon a été constitué selon la méthode des quotas, au regard des critères de sexe, d'âge, de catégorie socioprofessionnelle, de catégorie d'agglomération et de région de résidence.
- ▶ **Mode d'interrogation**: L'échantillon a été interrogé en ligne sur système Cawi (Computer Assisted Web Interview).
- ▶ **Dates de terrain**: les interviews ont été réalisées **les 9 et 10 juin 2010**.
- ▶ OpinionWay rappelle par ailleurs que les résultats de ce sondage doivent être lus en tenant compte des marges d'incertitude : 2 à 3 points au plus pour un échantillon de 1000 répondants.
- ▶ OpinionWay a réalisé cette enquête en appliquant les procédures et règles de la norme ISO 20252.



# B

Résultats



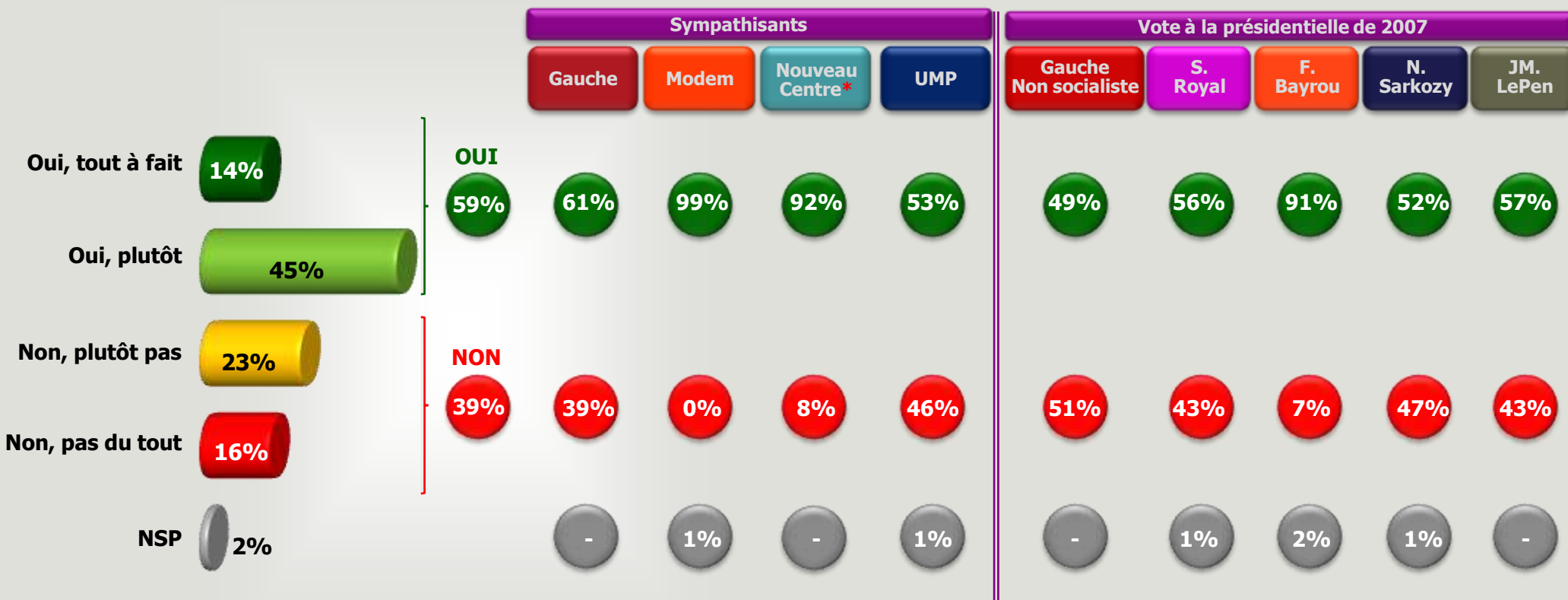
# 1

Adhésion à une candidature centriste à l'élection présidentielle

“

# Adhésion à une candidature centriste à l'élection présidentielle

Q : Souhaitez-vous la présence d'un candidat du centre au premier tour de l'élection présidentielle de 2012 ?

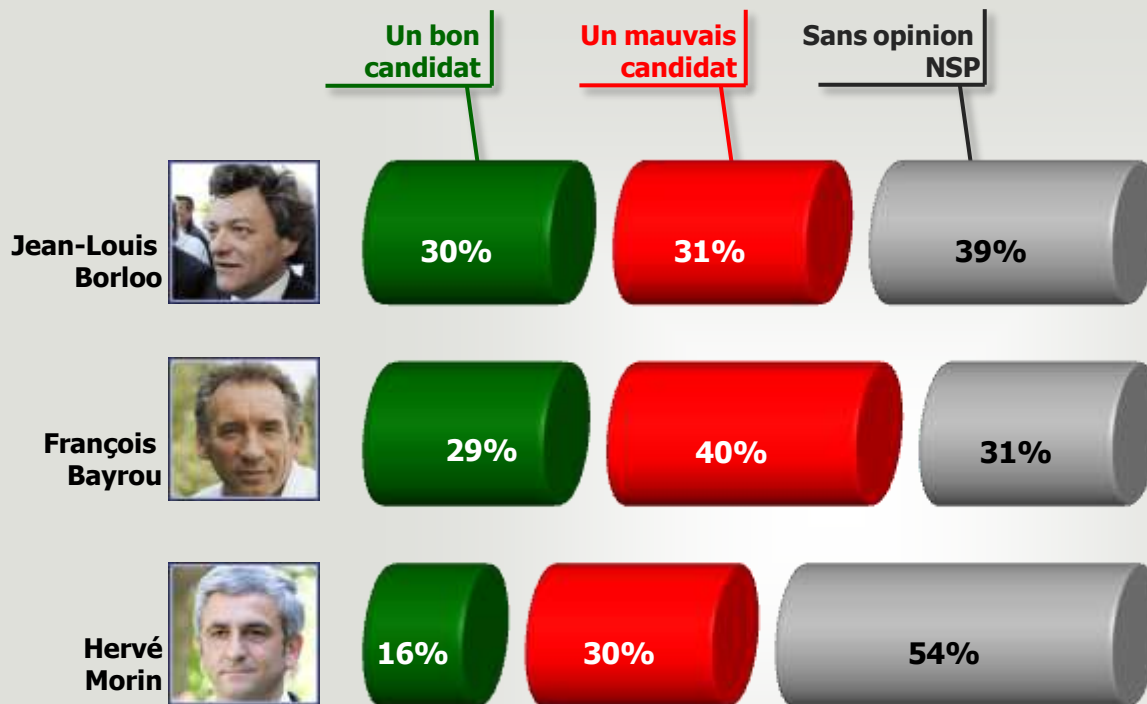


*\*Attention, base faible*



# Candidat centriste préféré pour l'élection présidentielle de 2012

Q : Pour chacune des personnalités suivantes, diriez-vous qu'elle ferait un bon candidat pour le centre au premier tour de l'élection présidentielle de 2012 ?



# Candidat centriste préféré pour l'élection présidentielle de 2012

Q : Pour chacune des personnalités suivantes, diriez-vous qu'elle ferait un bon candidat pour le centre au premier tour de l'élection présidentielle de 2012 ?

Un bon candidat



30%



29%



16%

	Sympathisants				Vote à la présidentielle de 2007				
	Gauche	Modem	Nouveau Centre*	UMP	Gauche Non socialiste	S. Royal	F. Bayrou	N. Sarkozy	JM. LePen
Jean-Louis Borloo	28%	31%	57%	45%	18%	22%	40%	44%	26%
François Bayrou	32%	93%	31%	19%	31%	28%	62%	16%	29%
Hervé Morin	11%	11%	74%	28%	13%	9%	19%	25%	17%

*\*Attention, base faible*

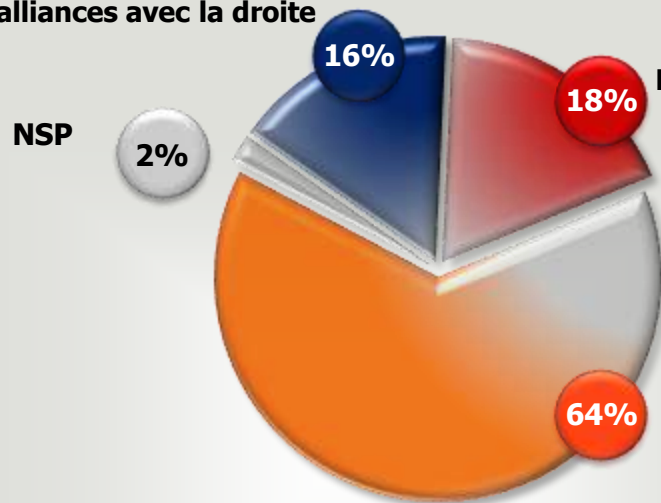




# Souhait d'alliance pour François Bayrou et le Modem

Q : Souhaitez-vous que dans les mois qui viennent, François Bayrou et le Modem... ?

Nouent des alliances avec la droite



Nouent des alliances avec la gauche

Ne nouent pas d'alliance et restent autonomes

- Nouent des alliances avec la droite**
- Nouent des alliances avec la gauche**
- Ne nouent pas d'alliance**

	Sympathisants				Vote à la présidentielle de 2007				
	Gauche	Modem	Nouveau Centre*	UMP	Gauche Non socialiste	S. Royal	F. Bayrou	N. Sarkozy	JM. LePen
Nouent des alliances avec la droite	3%	15%	27%	41%	1%	3%	16%	35%	17%
Nouent des alliances avec la gauche	36%	25%	10%	3%	27%	32%	24%	3%	13%
Ne nouent pas d'alliance	60%	60%	63%	55%	72%	64%	58%	61%	68%