



Les Français et le débat sur le mariage pour tous

Janvier 2013

A

Méthodologie



Méthodologie

- ▶ Étude réalisée auprès d'un **échantillon de 1001 personnes**, représentatif de la **population française âgée de 18 ans et plus**.
- ▶ L'échantillon a été constitué selon la méthode des quotas, au regard des critères de sexe, d'âge, de catégorie socioprofessionnelle, de catégorie d'agglomération et de région de résidence.
- ▶ **Mode d'interrogation**: L'échantillon a été interrogé en ligne sur système Cawi (Computer Assisted Web Interview).
- ▶ **Dates de terrain**: les interviews ont été réalisées **les 16 et 17 janvier 2013**.
- ▶ OpinionWay rappelle par ailleurs que les résultats de ce sondage doivent être lus en tenant compte des marges d'incertitude : 2 à 3 points au plus pour un échantillon de 1000 répondants.
- ▶ OpinionWay a réalisé cette enquête en appliquant les procédures et règles de la norme ISO 20252.




B

Résultats

“

Perception quantitative du débat concernant la loi sur le mariage pour tous

Q: L'examen de la Loi sur le mariage pour tous est prévu à l'Assemblée nationale le 29 janvier 2013. Diriez-vous que jusqu'à présent, le débat a été ?




	Sexe		Age					CSP		
	Homme	Femme	18-24 ans	25-34 ans	35-49 ans	50-64 ans	65 ans et +	CSP+	CSP-	Inactif
ST Suffisant	50%	49%	53%	44%	55%	54%	43%	45%	50%	53%
ST Pas suffisant	49%	50%	47%	54%	44%	45%	56%	54%	49%	46%



Perception quantitative du débat concernant la loi sur le mariage pour tous

Q: L'examen de la Loi sur le mariage pour tous est prévu à l'Assemblée nationale le 29 janvier 2013. Diriez-vous que jusqu'à présent, le débat a été ?




	Vote au 1 ^{er} Tour de la Présidentielle 2012					Vote au 2 nd tour	
	J.-L. Mélenchon	F. Hollande	F. Bayrou	N. Sarkozy	M. Le Pen	F. Hollande	N. Sarkozy
ST Suffisant	68%	72%	51%	31%	38%	67%	34%
ST Pas suffisant	30%	28%	49%	69%	62%	33%	65%



Perception quantitative du débat concernant la loi sur le mariage pour tous

Q: L'examen de la Loi sur le mariage pour tous est prévu à l'Assemblée nationale le 29 janvier 2013. Diriez-vous que jusqu'à présent, le débat a été ?

Religion			
Catholique	Dont pratiquants	Dont non pratiquants	Sans religion

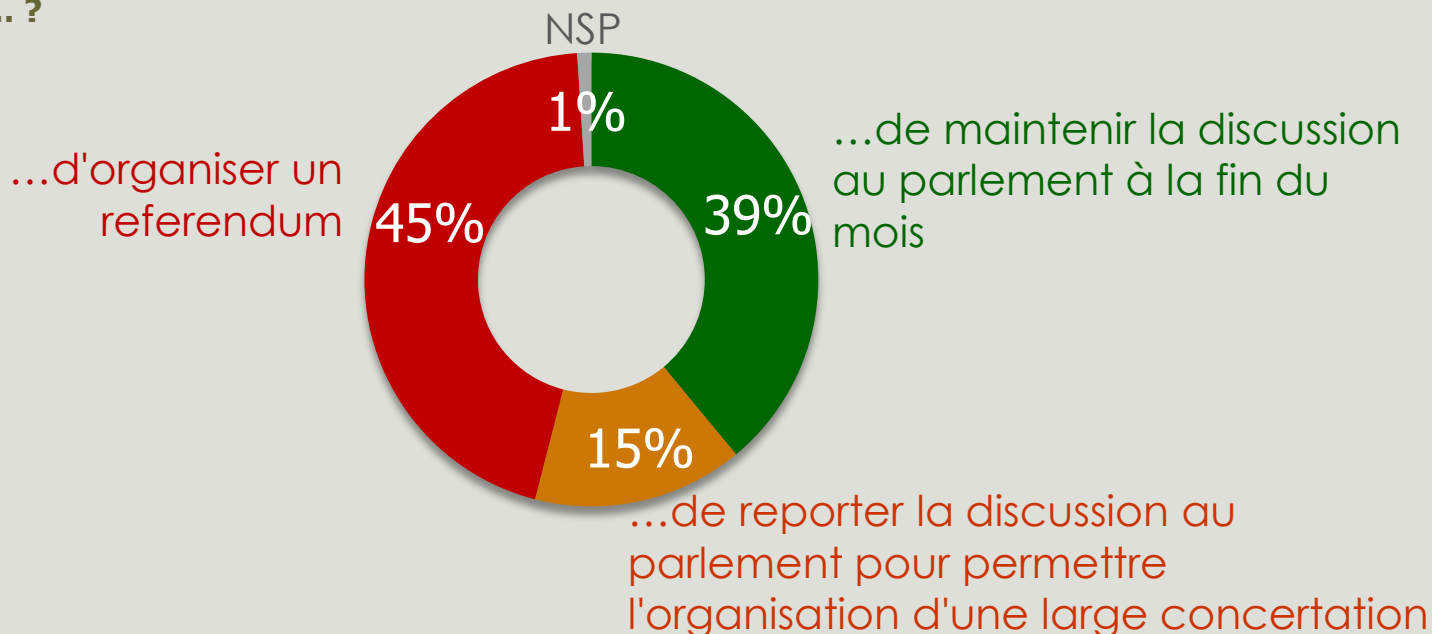


46%	39%	49%	57%
54%	61%	51%	42%



Opinion des Français quant à l'avenir de la loi concernant le mariage pour tous

Q: Suite à la mobilisation des opposants à la loi sur le mariage pour tous François Hollande devrait-il selon vous décider... ?



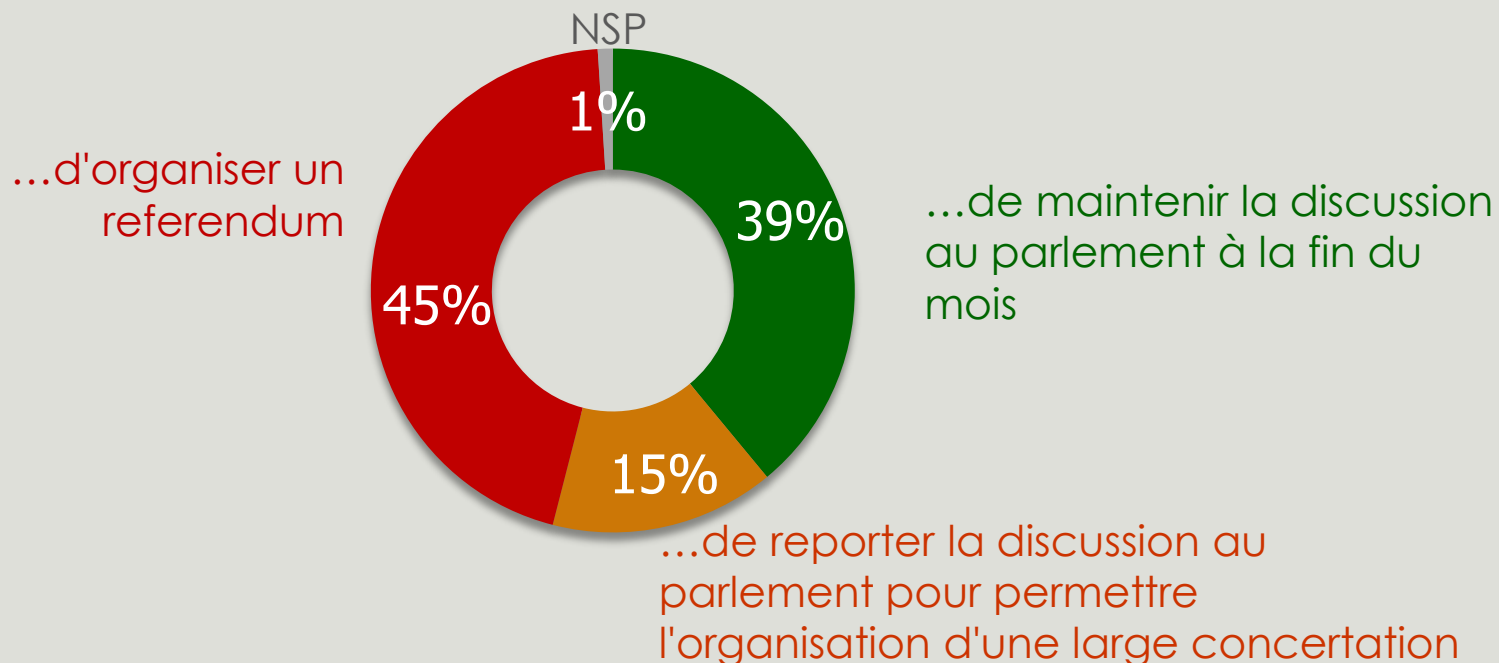
Sexe		Age					CSP		
Homme	Femme	18-24 ans	25-34 ans	35-49 ans	50-64 ans	65 ans et +	CSP+	CSP-	Inactif

Maintenir	37%	40%	48%	37%	39%	40%	33%	41%	35%	39%
Décaler	18%	13%	13%	10%	14%	17%	20%	15%	14%	16%
Referendum	44%	46%	39%	51%	46%	42%	47%	43%	51%	44%



Opinion des Français quant à l'avenir de la loi concernant le mariage pour tous

Q: Suite à la mobilisation des opposants à la loi sur le mariage pour tous François Hollande devrait-il selon vous décider... ?



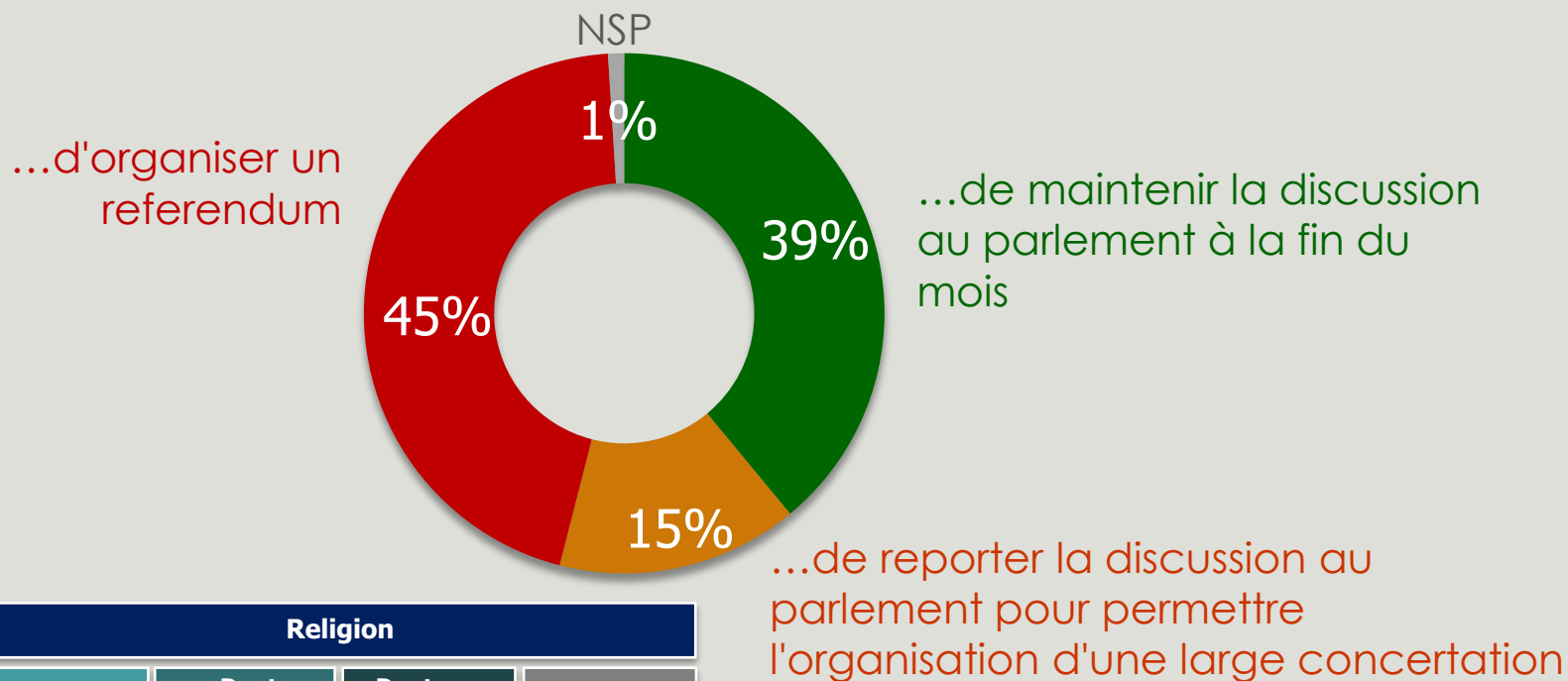
	Vote au 1 ^{er} Tour					Vote au 2 nd tour	
	J.-L. Mélenchon	F. Hollande	F. Bayrou	N. Sarkozy	M. Le Pen	F. Hollande	N. Sarkozy

Maintenir	60%	68%	33%	15%	21%	62%	16%
Décaler	11%	9%	25%	22%	8%	12%	19%
Referendum	28%	23%	42%	63%	71%	26%	64%



Opinion des Français quant à l'avenir de la loi concernant le mariage pour tous

Q: Suite à la mobilisation des opposants à la loi sur le mariage pour tous François Hollande devrait-il selon vous décider... ?



Religion			
Catholique	Dont pratiquants	Dont non pratiquants	Sans religion

Maintenir	31%	25%	33%	52%
Décaler	17%	24%	14%	12%
Referendum	52%	51%	53%	36%

