

LE FIGARO

LCI

Le baromètre de la présidentielle 2012

Vague 1

Novembre 2011

Toute publication totale ou partielle doit impérativement utiliser la mention complète suivante : « **Sondage OpinionWay – Fiducial pour Le Figaro et LCI** » et aucune reprise de l'enquête ne pourra être dissociée de cet intitulé.



A

Méthodologie



Méthodologie

- ▶ Étude réalisée auprès d'un **échantillon de 952 personnes inscrites sur les listes électorales** extrait d'un échantillon de 1034 personnes, représentatif de la **population française âgée de 18 ans et plus.**
- ▶ L'échantillon a été constitué selon la méthode des quotas, au regard des critères de sexe, d'âge, de catégorie socioprofessionnelle, de catégorie d'agglomération et de région de résidence.
- ▶ **Mode d'interrogation:** L'échantillon a été interrogé en ligne sur système Cawi (Computer Assisted Web Interview).
- ▶ **Dates de terrain:** les interviews ont été réalisées **les 23 et 24 novembre 2011.**
- ▶ OpinionWay rappelle par ailleurs que les résultats de ce sondage doivent être lus en tenant compte des marges d'incertitude : 2 à 3 points au plus pour un échantillon de 1000 répondants.
- ▶ La notice de cette enquête est consultable à la commission des sondages
- ▶ OpinionWay a réalisé cette enquête en appliquant les procédures et règles de la norme ISO 20252.



B

Résultats

“

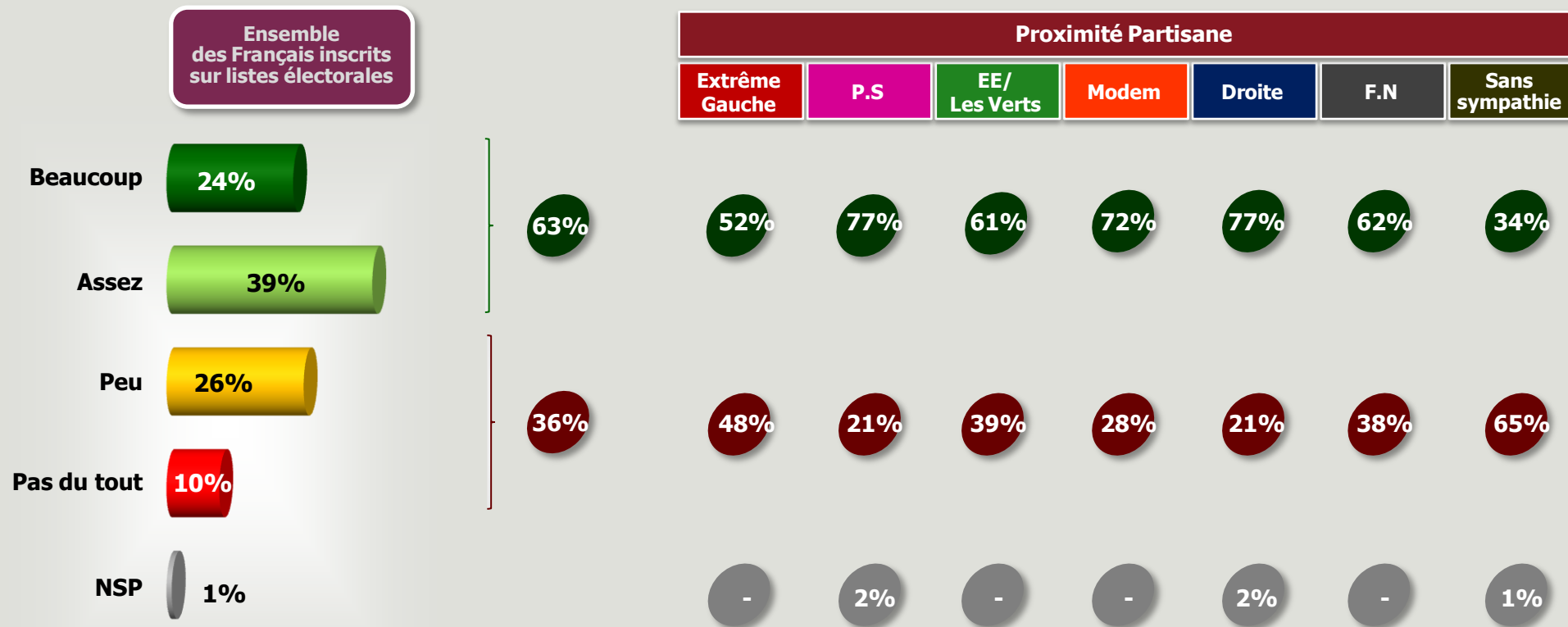
1

La campagne



Intérêt pour la campagne présidentielle

Q : Diriez-vous que la campagne pour l'élection présidentielle vous intéresse beaucoup, assez, peu ou pas du tout ?



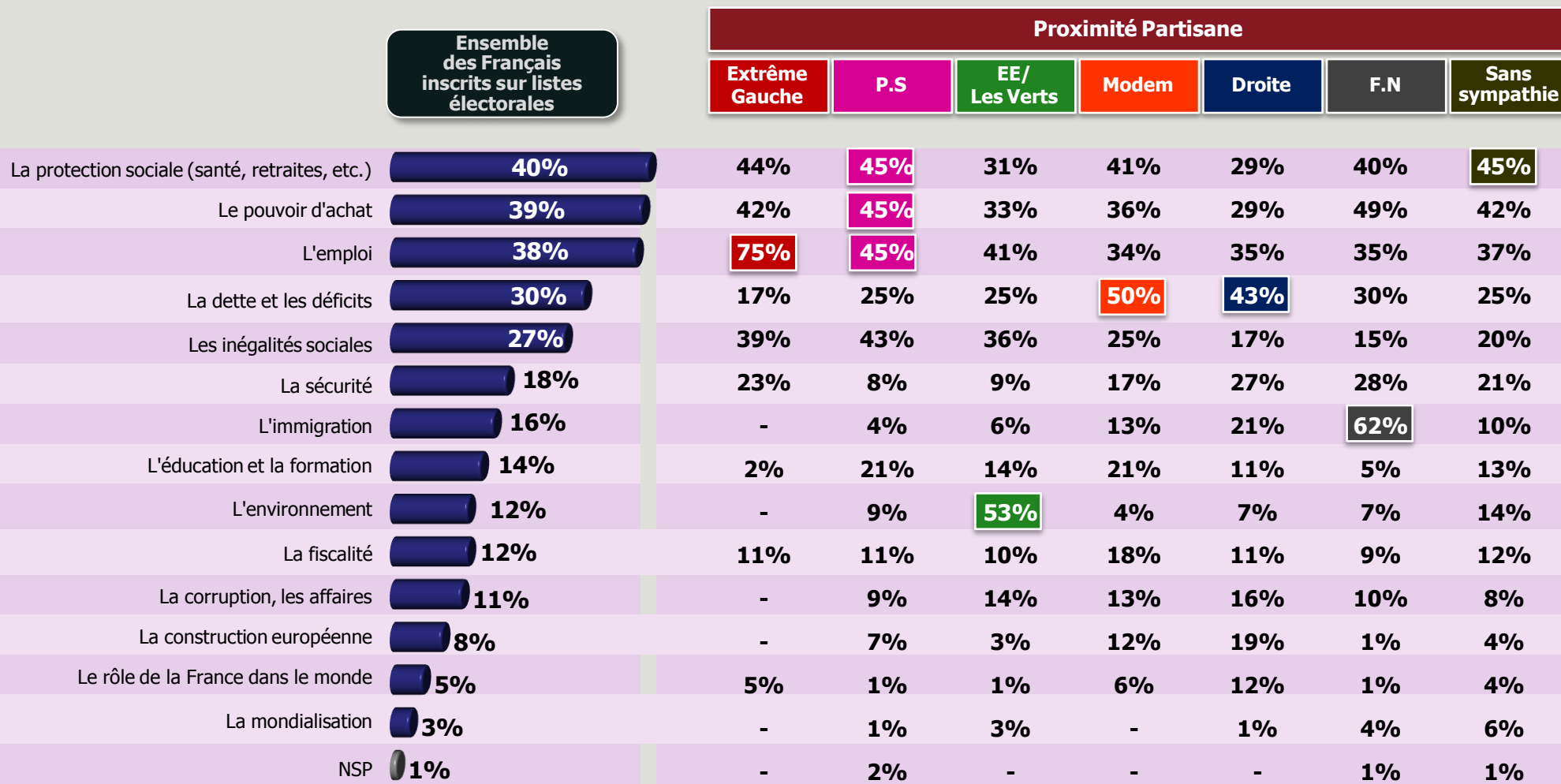
2

Les enjeux et motivations de vote

“

Enjeux décisifs au moment du vote

Q : Parmi les enjeux suivants, le(s)quel(s) comptera(ont) le plus pour vous au moment de voter à l'élection présidentielle de 2012 ?
 (3 réponses possibles – Total supérieur à 100%)



Motivations de vote

Q : A la présidentielle, vous voterez plutôt...?

Ensemble
des Français
inscrits sur listes
électorales

Proximité Partisane

Extrême Gauche P.S EE/ Les Verts Modem Droite F.N Sans sympathie

	Ensemble des Français inscrits sur listes électorales	Extrême Gauche	P.S	EE/ Les Verts	Modem	Droite	F.N	Sans sympathie
En faveur d'un projet	48%	61%	51%	73%	51%	35%	44%	50%
En faveur d'un candidat	27%	8%	38%	9%	20%	42%	34%	14%
Pour marquer votre opposition aux autres candidats	18%	25%	8%	13%	23%	14%	18%	25%
En faveur d'un bilan	6%	6%	2%	5%	6%	9%	4%	10%
NSP	1%	-	1%	-	-	-	-	1%



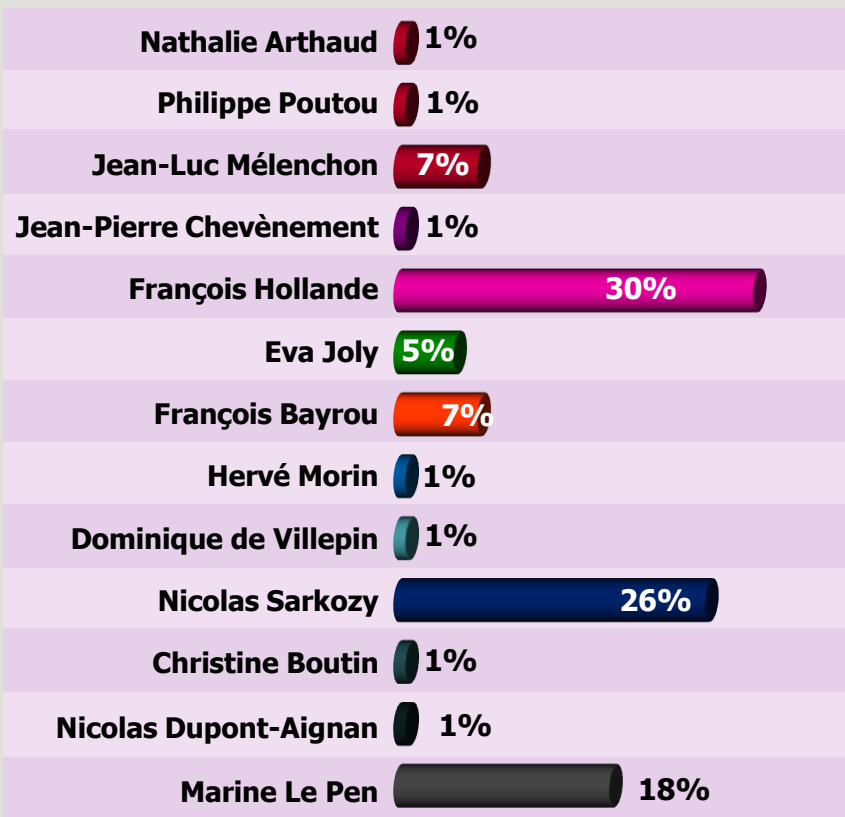
3

Intentions de vote



Intentions de vote au premier tour de l'élection présidentielle

Q : Si le premier tour de l'élection présidentielle avait lieu dimanche prochain, pour lequel (laquelle) des candidat(e)s suivant(e)s y aurait-il le plus de chance que vous votiez ?



Vote au premier tour de l'élection Présidentielle 2007					
Gauche non socialiste	S. Royal	F. Bayrou	N. Sarkozy	J.-M. Le Pen	Abstention, Blanc et nul
10%	-	-	-	-	-
4%	1%	-	1%	-	-
32%	7%	7%	2%	-	-
-	-	1%	1%	-	4%
14%	71%	30%	3%	4%	17%
15%	2%	7%	1%	7%	1%
5%	2%	28%	-	4%	6%
-	-	2%	-	2%	3%
2%	-	2%	1%	1%	1%
-	2%	11%	67%	6%	4%
2%	-	1%	1%	1%	-
1%	-	-	1%	-	-
5%	4%	6%	12%	71%	9%

N'expriment pas d'intention de vote : 14%

10%

11%

5%

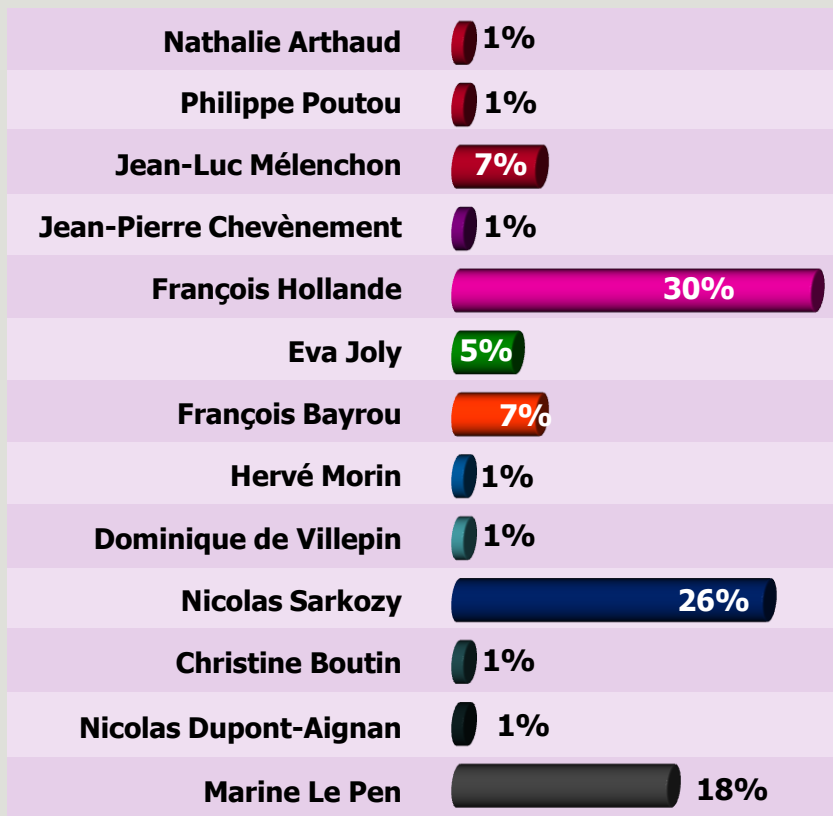
10%

4%

55%

Intentions de vote au premier tour de l'élection présidentielle

Q : Si le premier tour de l'élection présidentielle avait lieu dimanche prochain, pour lequel (laquelle) des candidat(e)s suivant(e)s y aurait-il le plus de chance que vous votiez ?



Proximité Partisane						
Extrême Gauche	P.S	EE/ Les Verts	Modem	Droite	F.N	Sans sympathie
-	2%	3%	-	-	-	1%
24%	-	4%	-	1%	-	-
12%	1%	4%	2%	2%	1%	4%
-	-	5%	-	-	-	2%
13%	84%	23%	16%	3%	1%	13%
4%	1%	40%	-	-	2%	4%
5%	1%	6%	73%	1%	-	5%
-	-	-	1%	2%	-	1%
8%	-	-	-	1%	1%	2%
-	1%	1%	2%	74%	1%	14%
-	-	-	-	-	-	2%
-	1%	-	-	3%	-	-
15%	2%	6%	4%	7%	93%	13%

N'expriment pas d'intention de vote : 14%

19%

7%

8%

2%

6%

1%

39%

Intentions de vote au second tour de l'élection présidentielle

Reports - Intention de vote au premier tour de l'élection Présidentielle

J.L. Mélenchon	E. Joly	F. Bayrou	Marine Le Pen	Abstention, Blanc et nul
----------------	---------	-----------	---------------	--------------------------

François Hollande



58%

Nicolas Sarkozy



42%

63%

49%

47%

21%

23%

8%

6%

20%

28%

11%

N'expriment pas d'intention de vote : 25%

29%

45%

33%

51%

66%



4

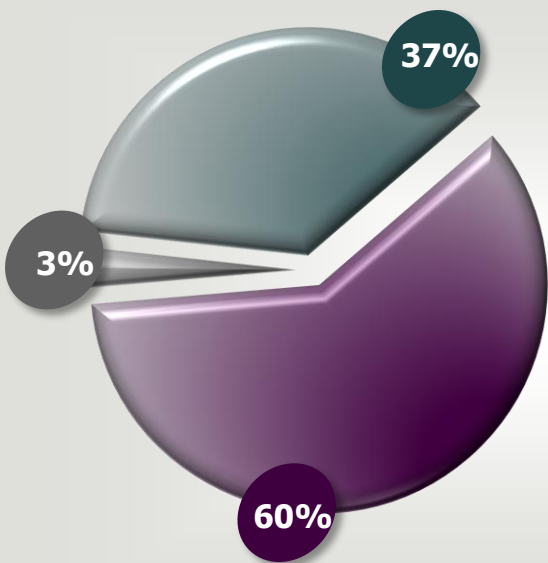
Questions d'actualité



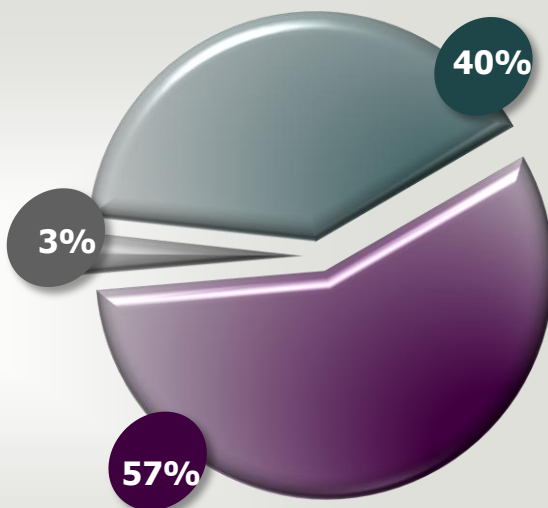
Candidature d'Eva Joly à la présidentielle (1/2)

Q : Souhaitez-vous qu'Eva Joly ... ?

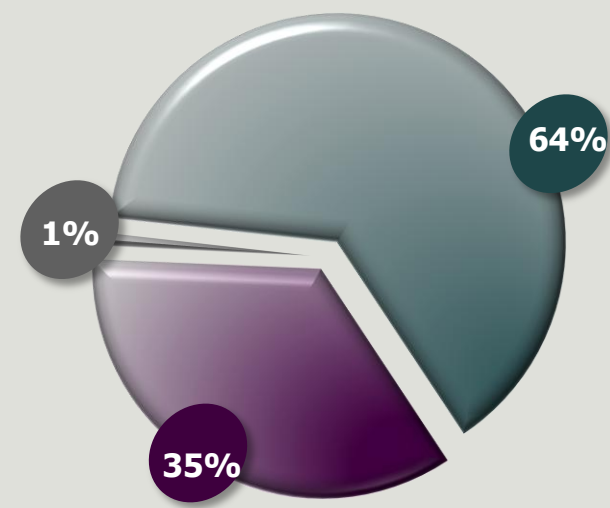
Ensemble des Français inscrits sur listes électorales



Ensemble des sympathisants de gauche inscrits sur listes électorales



Ensemble des sympathisants d'EE-LV inscrits sur listes électorales



Soit jusqu'au bout la candidate d'Europe Ecologie Les Verts à la présidentielle



Renonce à être la candidate d'Europe Ecologie Les Verts à la présidentielle

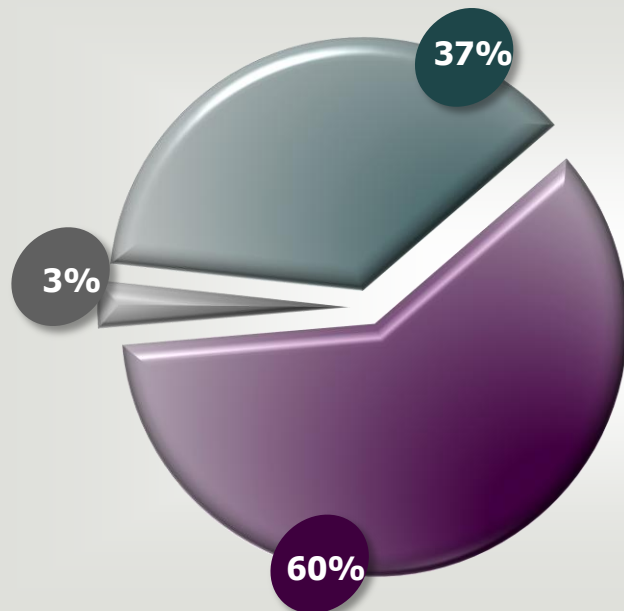


NSP






Candidature d'Eva Joly à la présidentielle (2/2)

Q : Souhaitez-vous qu'Eva Joly ... ?



-  **Soit jusqu'au bout la candidate d'Europe Ecologie Les Verts à la présidentielle**
-  **Renonce à être la candidate d'Europe Ecologie Les Verts à la présidentielle**
-  **NSP**

	Proximité Partisane						
	Extrême Gauche	P.S	EE/ Les Verts	Modem	Droite	F.N	Sans sympathie
 Soit jusqu'au bout la candidate d'EE-LV	33%	32%	64%	38%	36%	33%	37%
 Renonce à être la candidate d'EE-LV	67%	65%	35%	61%	62%	63%	59%
 NSP	-	3%	1%	1%	2%	4%	4%



Opinion sur l'accord entre le PS et EE-LV

Q : Pensez-vous que l'accord entre le Parti Socialiste et Europe Ecologie Les Verts est... ?

Ensemble
des Français
inscrits sur listes
électorales

Proximité Partisane						
Extrême Gauche	P.S	EE/ Les Verts	Modem	Droite	F.N	Sans sympathie



40%	45%	33%	18%	12%	17%	36%
16%	22%	31%	10%	9%	6%	8%
17%	10%	11%	15%	11%	9%	5%
26%	19%	24%	56%	67%	68%	47%
1%	4%	1%	1%	1%	-	4%



FIDUCIAL

FIDUCIAL, c'est le leader de l'offre de services aux entrepreneurs, artisans, commerçants et aux professions libérales.

Elle est présente dans près de 80 pays.

En France, **FIDUCIAL** emploie 5 900 collaborateurs au service de ses 200 000 clients, avec un chiffre d'affaires de 701 millions d'euros.

Avec ses 580 agences en France, **FIDUCIAL** propose son expertise dans les métiers du chiffre, du droit, du conseil financier, de l'informatique et du monde du bureau.

Pour plus d'informations consulter : www.fiducial.fr

