

LE FIGARO

LCI

Le baromètre de la présidentielle 2012

Vague 5

Mars 2012

Toute publication totale ou partielle doit impérativement utiliser la mention complète suivante : « **Sondage OpinionWay – Fiducial pour Le Figaro et LCI** » et aucune reprise de l'enquête ne pourra être dissociée de cet intitulé.

A

Méthodologie



Méthodologie

- ▶ Étude réalisée auprès d'un **échantillon de 1183 personnes inscrites sur les listes électorales** extrait d'un échantillon de 1230 personnes, représentatif de la **population française âgée de 18 ans et plus.**
- ▶ L'échantillon a été constitué selon la méthode des quotas, au regard des critères de sexe, d'âge, de catégorie socioprofessionnelle, de catégorie d'agglomération et de région de résidence.
- ▶ **Mode d'interrogation:** L'échantillon a été interrogé en ligne sur système Cawi (Computer Assisted Web Interview).
- ▶ **Dates de terrain:** les interviews ont été réalisées **les 14 et 15 mars 2012.**
- ▶ OpinionWay rappelle par ailleurs que les résultats de ce sondage doivent être lus en tenant compte des marges d'incertitude : 2 à 3 points au plus pour un échantillon de 1000 répondants.
- ▶ La notice de cette enquête est consultable à la commission des sondages
- ▶ OpinionWay a réalisé cette enquête en appliquant les procédures et règles de la norme ISO 20252.

L'ensemble des images utilisées dans ce document sont sous licence creative commons : Palais de l'Élysée by Eric Pouhier - Nathalie Arthaud by Marsupilami92 - François Bayrou by Regions Democraties 2010 - Nicolas Dupont-Aignan by Marie-Lan Nguyen - François Hollande by Charles Hendelus - Eva Joly by EvaJoly2012 - Corinne Lepage -Marie-Lan Nguyen - Marine LePen by Front National - Jean-Luc Mélenchon by Place au Peuple - Frédéric Nihous by CPNT33 - Philippe Poutou by Photothèque Rouge_JMB - Nicolas Sarkozy by Roberto Stuckert Filh-PR - Dominique de Villepin by Georges Seguin

B

Résultats



1

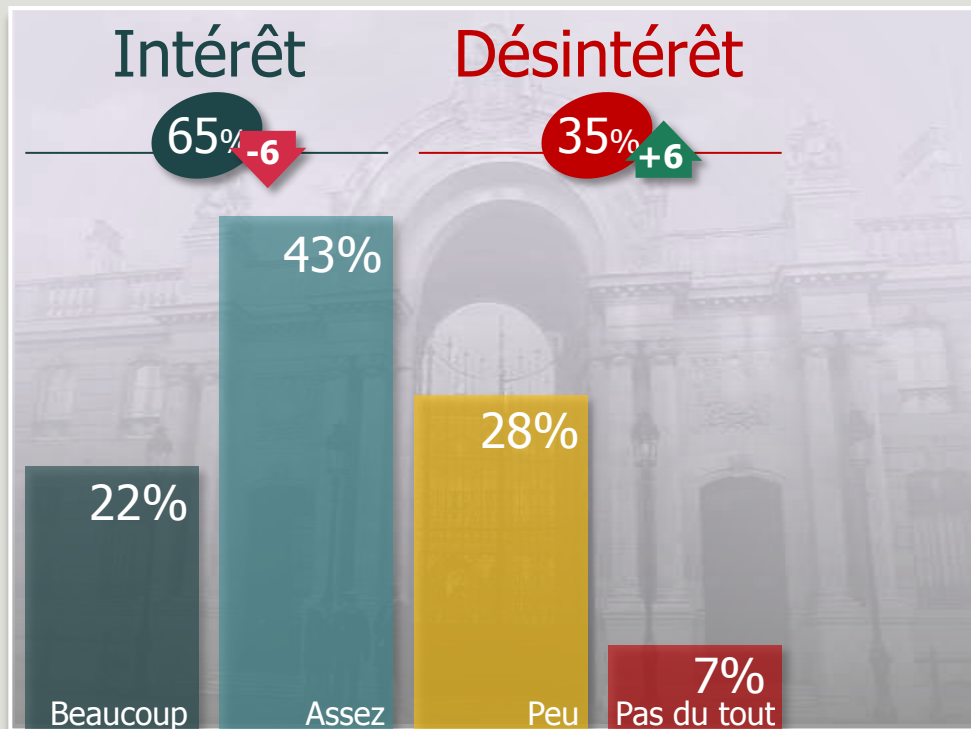
La campagne



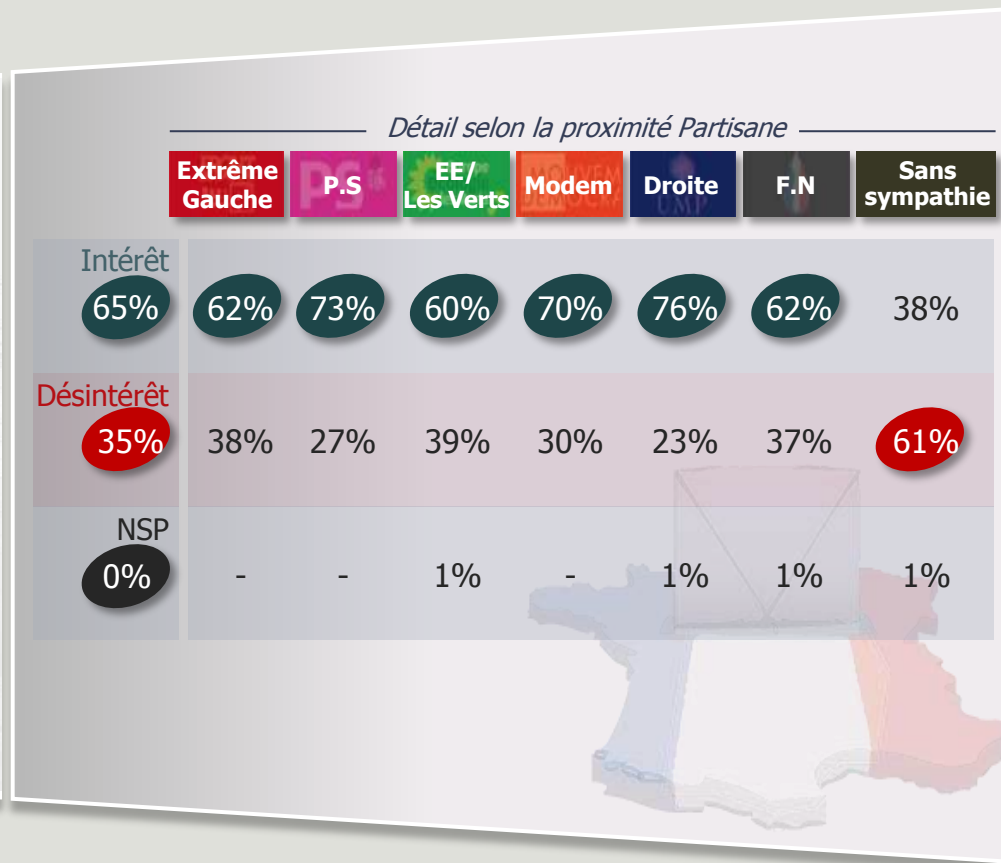
Intérêt pour la campagne présidentielle

Q: Diriez-vous que la campagne pour l'élection présidentielle vous intéresse beaucoup, assez, peu ou pas du tout ?

Ensemble des Français inscrits sur listes électorales



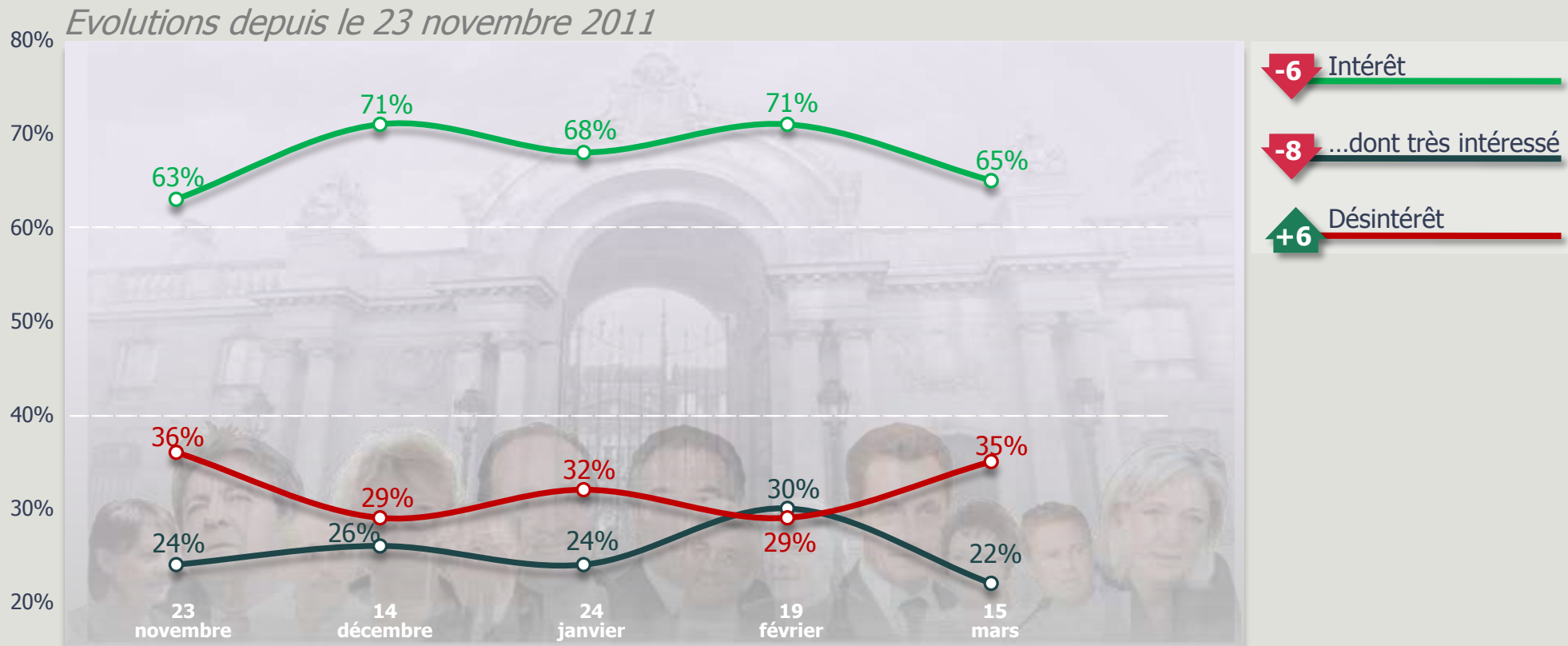
▲ ▼ Evolutions depuis le 19 février 2012



Intérêt pour la campagne présidentielle

Evolutions

Q: Diriez-vous que la campagne pour l'élection présidentielle vous intéresse beaucoup, assez, peu ou pas du tout ?



2

Les enjeux et motivations de vote



Enjeux décisifs au moment du vote

Q: Parmi les enjeux suivants, le(s)quel(s) comptera(ont) le plus pour vous au moment de voter à l'élection présidentielle de 2012 ?
(3 réponses possibles – Total supérieur à 100%)

Détail selon la proximité Partisane

Ensemble des Français inscrits sur listes électorales				Extrême Gauche	P.S	EE/ Les Verts	Modem	Droite	F.N	Sans sympathie
Le pouvoir d'achat	43%	+1		57%	49%	22%	43%	29%	51%	52%
L'emploi	42%	-4		53%	46%	41%	41%	34%	39%	49%
La protection sociale (santé, retraites, etc.)	38%	-4		53%	47%	38%	33%	26%	26%	42%
La dette et les déficits	30%	-2		20%	22%	26%	45%	46%	18%	26%
Les inégalités sociales	25%	-1		56%	38%	24%	22%	11%	14%	24%
L'éducation et la formation	21%	-1		24%	32%	37%	27%	15%	6%	15%
L'immigration	21%	+3		2%	4%	4%	7%	34%	68%	20%
La sécurité	17%	+1		7%	9%	8%	10%	26%	30%	17%
La fiscalité	16%	+4		2%	19%	20%	16%	20%	16%	12%
L'environnement	9%	=		10%	8%	46%	12%	5%	1%	5%
La construction européenne	8%	+4		-	7%	11%	18%	13%	1%	3%
Le rôle de la France dans le monde	7%	+1		4%	3%	2%	6%	15%	1%	4%
La corruption, les affaires	6%	-1		7%	5%	9%	5%	5%	8%	5%
La mondialisation	3%	+1		-	1%	2%	6%	6%	1%	3%
NSP/NR	0%	=		-	-	1%	-	-	1%	1%

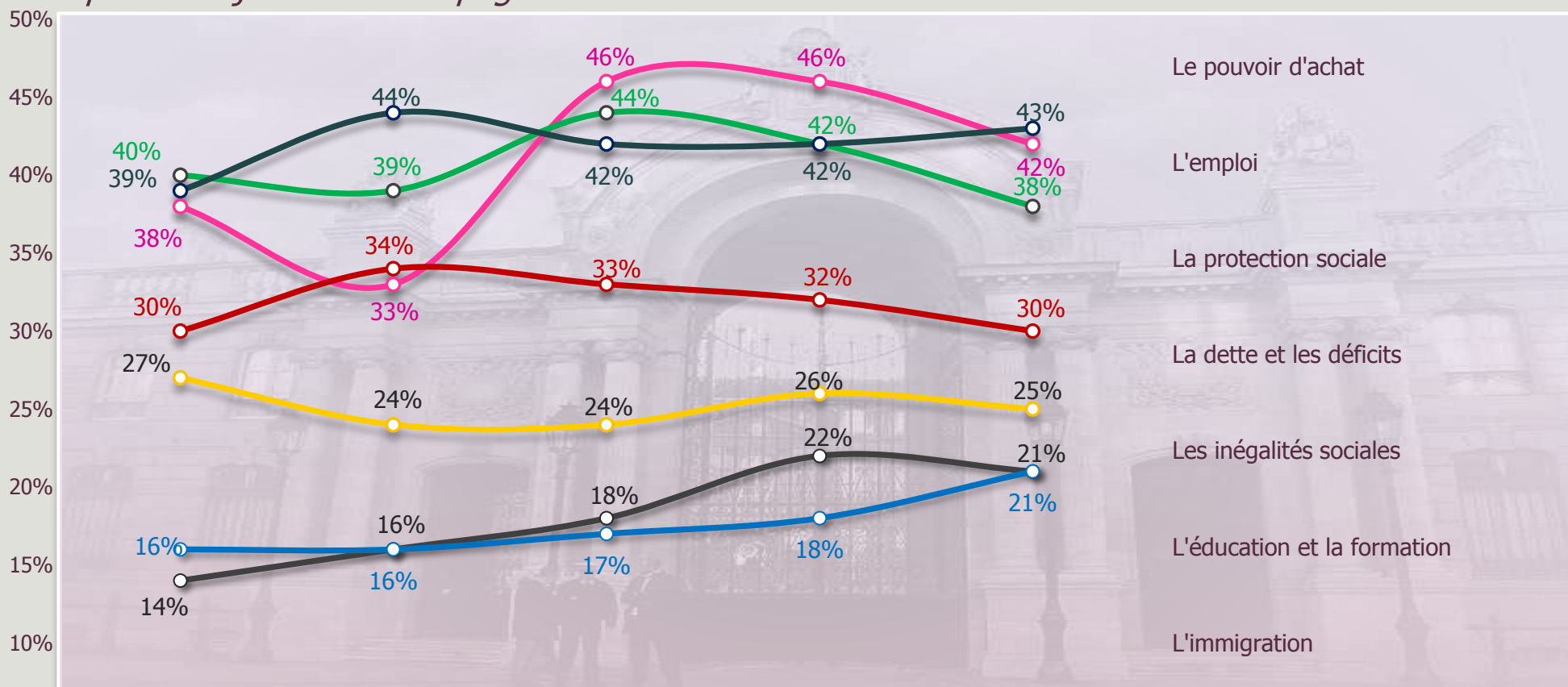
▲ ▼ Evolutions depuis le 19 février 2012

Enjeux décisifs au moment du vote

Evolutions depuis le 23 novembre 2011 (1/2)

Q: Parmi les enjeux suivants, le(s)quel(s) comptera(ont) le plus pour vous au moment de voter à l'élection présidentielle de 2012 ?
(3 réponses possibles – Total supérieur à 100%)

Top7 des enjeux de la campagne

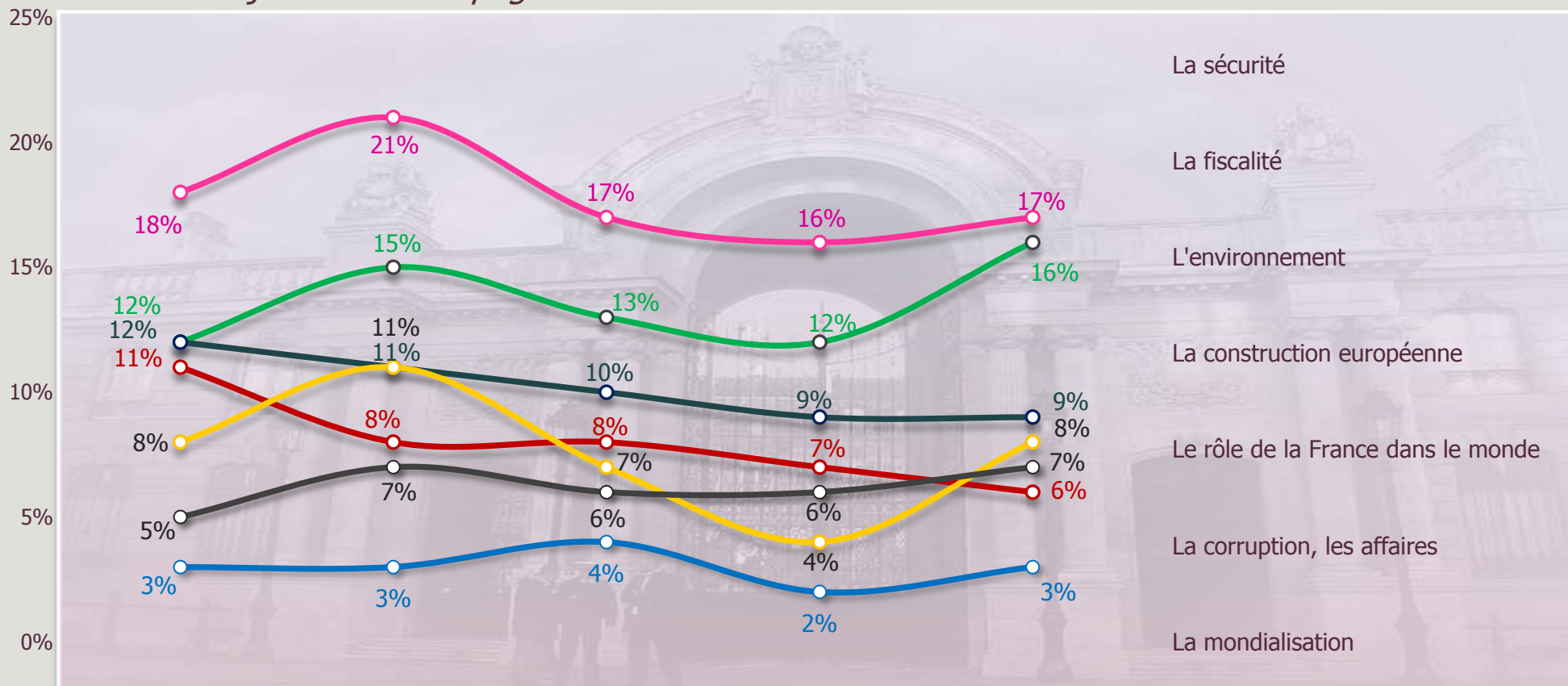


Enjeux décisifs au moment du vote

Evolutions depuis le 23 novembre 2011 (2/2)

Q: Parmi les enjeux suivants, le(s)quel(s) comptera(ont) le plus pour vous au moment de voter à l'élection présidentielle de 2012 ?
(3 réponses possibles – Total supérieur à 100%)

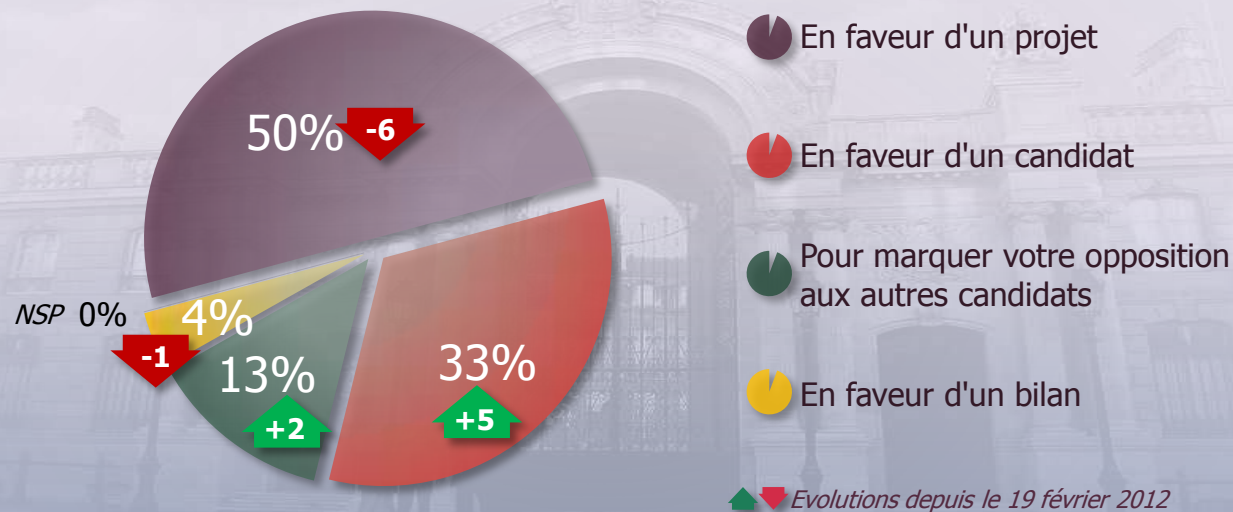
Les autres enjeux de la campagne



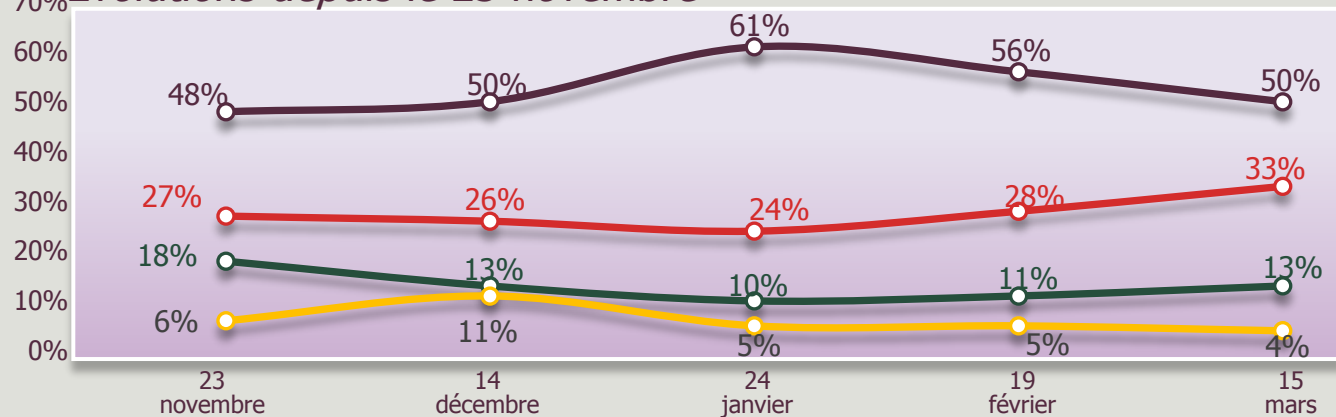
Motivations de vote

Q: A la présidentielle, vous voterez plutôt...?

Ensemble des Français inscrits sur listes électorales



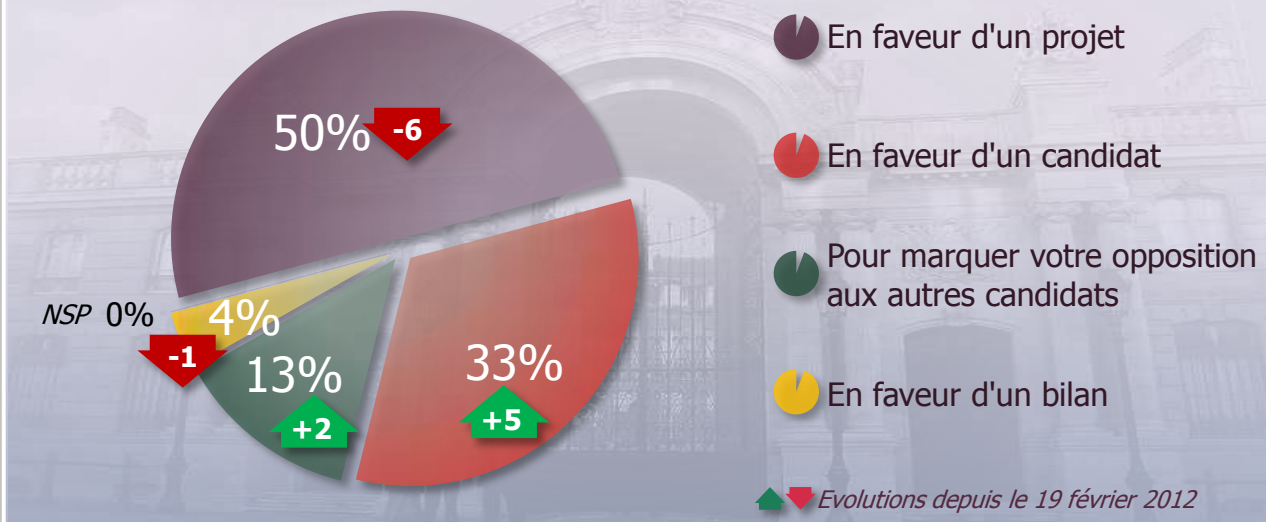
Evolutions depuis le 23 novembre



Motivations de vote

Q: A la présidentielle, vous voterez plutôt...?

Ensemble des Français inscrits sur listes électorales



Détail selon la proximité Partisane

	Extrême Gauche	P.S	EE/ Les Verts	Modem	Droite	F.N	Sans sympathie	
En faveur d'un projet	33%	49%	71%	61%	40%	40%	52%	
En faveur d'un candidat	33%	22%	36%	17%	30%	47%	48%	17%
Pour marquer votre opposition aux autres candidats	13%	27%	12%	8%	6%	8%	12%	24%
En faveur d'un bilan	4%	18%	3%	4%	3%	5%	-	5%
NSP	-	-	-	-	-	-	-	2%

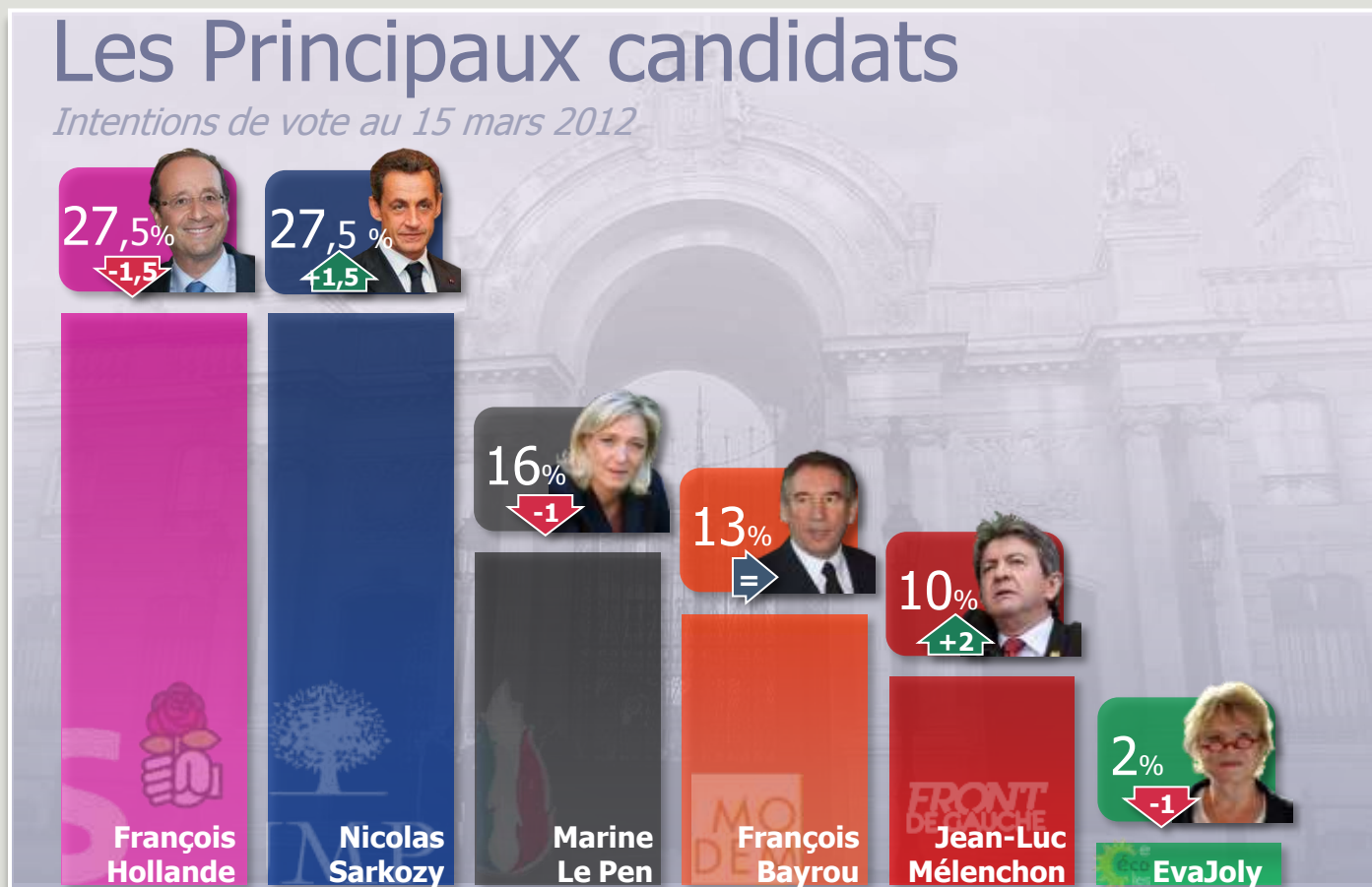
3

Intentions de vote au premier tour de l'élection présidentielle



Intentions de vote au premier tour de l'élection présidentielle

Q: Si le premier tour de l'élection présidentielle avait lieu dimanche prochain, pour lequel (laquelle) des candidat(e)s suivant(e)s y aurait-il le plus de chance que vous votiez?



▲ ▼ Evolutions depuis le 7 mars

N'expriment pas d'intention de vote

9%























Intentions de vote au premier tour de l'élection présidentielle

Détail selon le vote au premier tour de l'élection Présidentielle 2007

Q: Si le premier tour de l'élection présidentielle avait lieu dimanche prochain, pour lequel (laquelle) des candidat(e)s suivant(e)s y aurait-il le plus de chance que vous votiez?

Ensemble des Français inscrits sur listes électorales
(Evolutions depuis le 7 mars)

Détail selon le vote au premier tour de l'élection Présidentielle 2007

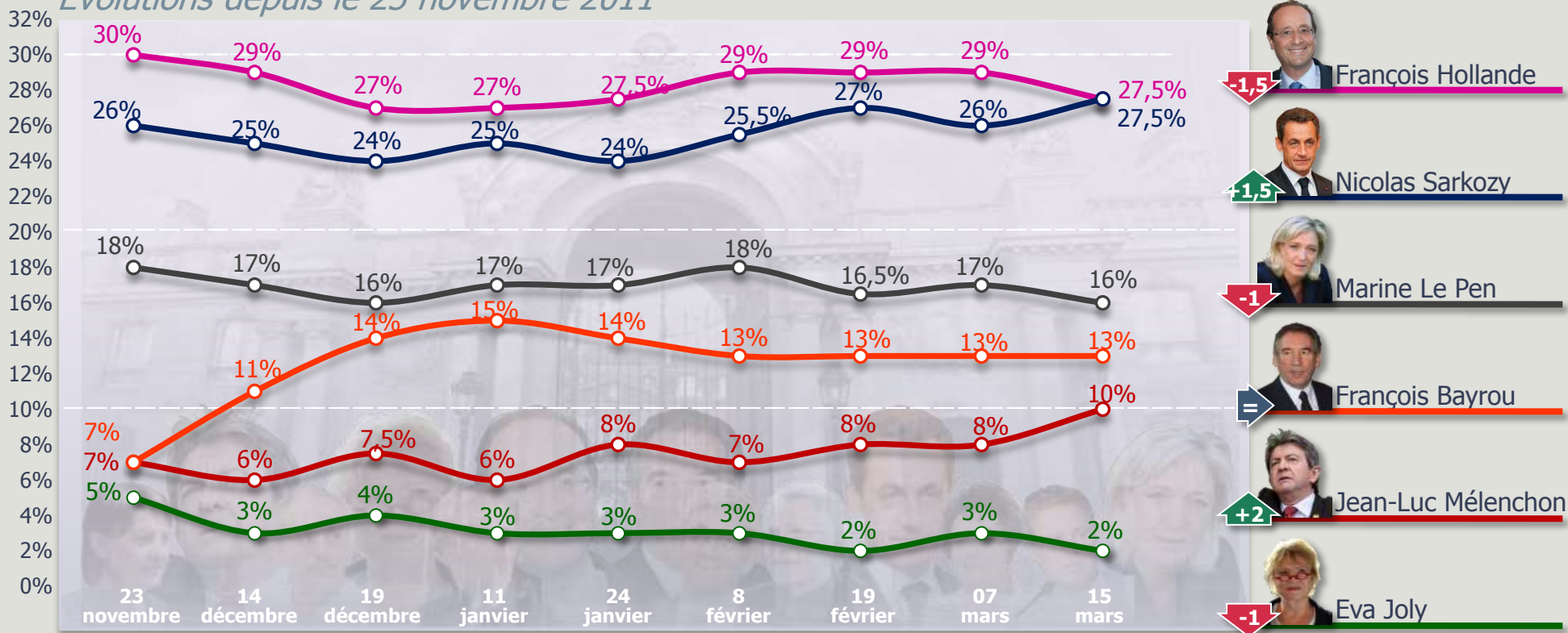
			Gauche non socialiste	S. Royal	F. Bayrou	N. Sarkozy	J-M. Le Pen	Abstention, Blanc et nul
Nathalie Arthaud	 0,5% 		3%	-	-	-	-	-
Philippe Poutou	 1,0% 		2%	-	4%	-	-	-
Jean-Luc Mélenchon	 10,0% 		41%	9%	8%	1%	1%	5%
François Hollande	 27,5% 		20%	73%	24%	4%	2%	5%
Eva Joly	 2,0% 		9%	1%	1%	1%	1%	-
François Bayrou	 13,0% 		9%	6%	39%	6%	4%	6%
Corinne Lepage	 0,5% 		1%	-	1%	-	-	-
Dominique de Villepin	 1,0% 		1%	-	2%	1%	-	2%
Nicolas Sarkozy	 27,5% 		2%	2%	10%	72%	9%	12%
Nicolas Dupont-Aignan	 1,0% 		-	-	-	1%	-	-
Marine Le Pen	 16,0% 		8%	6%	5%	9%	77%	14%
N'expriment pas d'intention de vote		9%	4%	3%	6%	5%	6%	56%

Intentions de vote au premier tour de l'élection présidentielle

Evolutions

Q: Si le premier tour de l'élection présidentielle avait lieu dimanche prochain, pour lequel (laquelle) des candidat(e)s suivant(e)s y aurait-il le plus de chance que vous votiez?

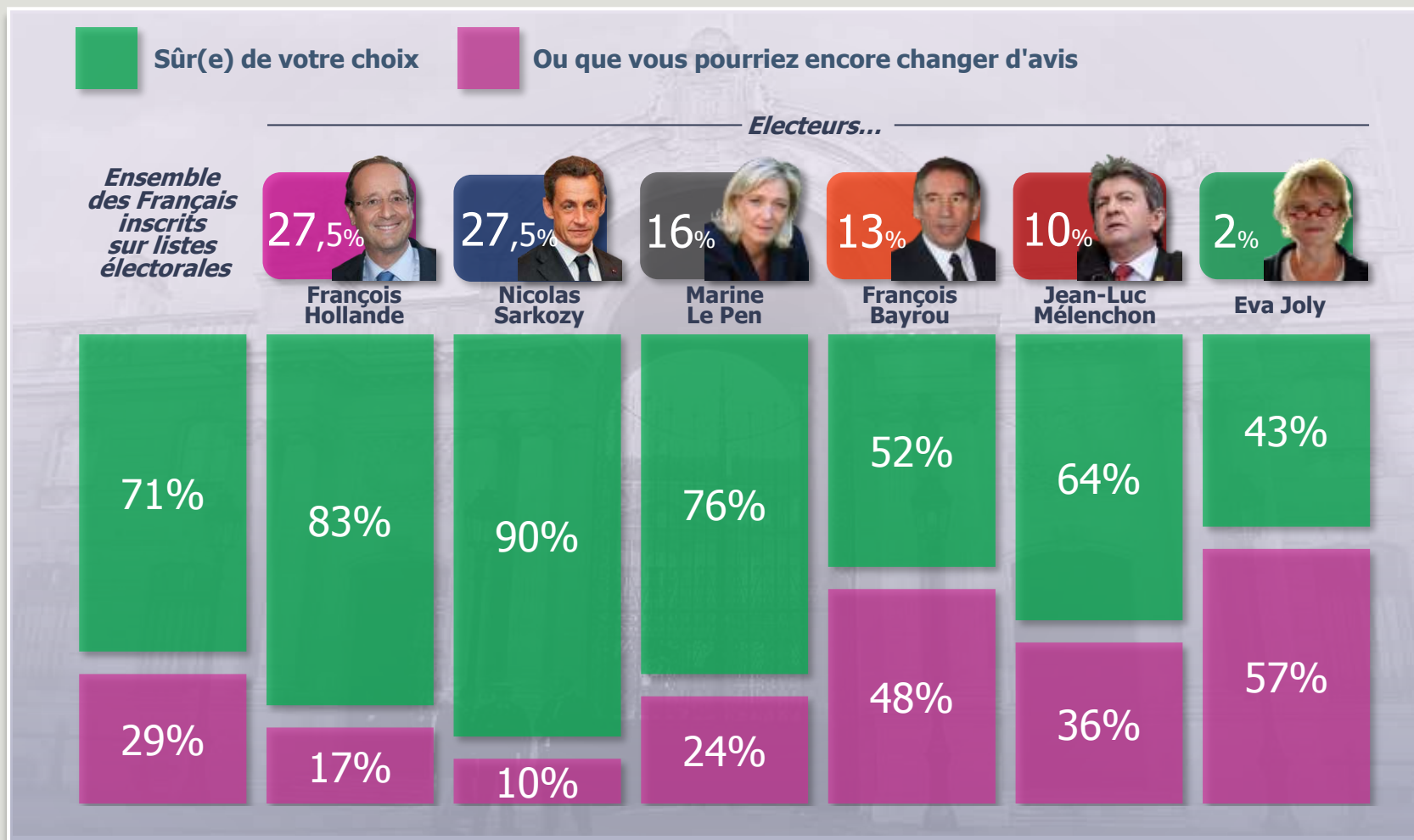
Evolutions depuis le 23 novembre 2011



Certitude du choix au premier tour

Q: Si le premier tour de l'élection présidentielle avait lieu dimanche prochain, pour lequel (laquelle) des candidat(e)s suivant(e)s y aurait-il le plus de chance que vous votiez?

Q: Et dans cette hypothèse, diriez-vous que vous seriez ... ?



4

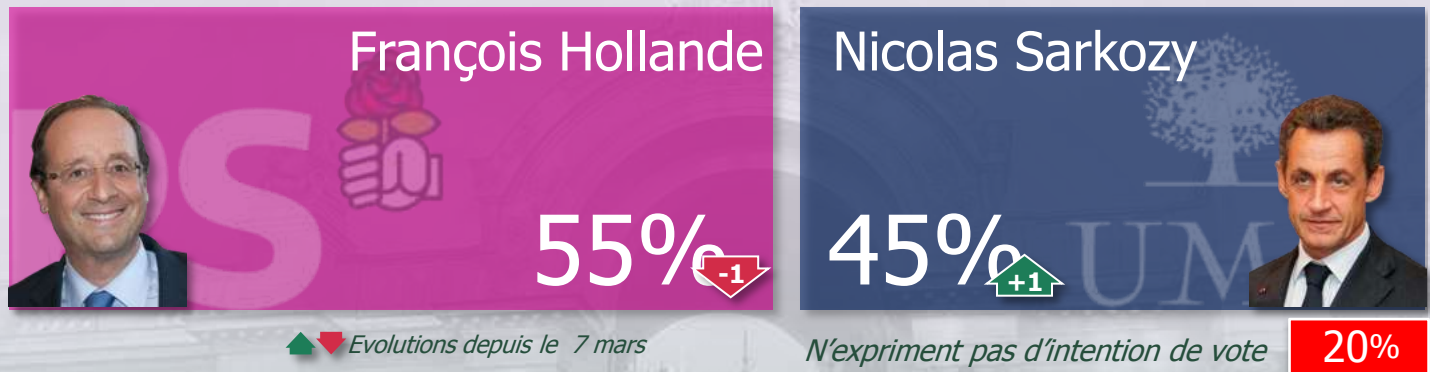
Intentions de vote au second tour de l'élection présidentielle



Intentions de vote au second tour de l'élection présidentielle

Q: Si le second tour de l'élection présidentielle avait lieu dimanche prochain, pour lequel des candidats suivants y aurait-il le plus de chance que vous votiez?

Intentions de vote second tour au 15 mars 2012



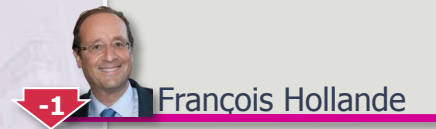
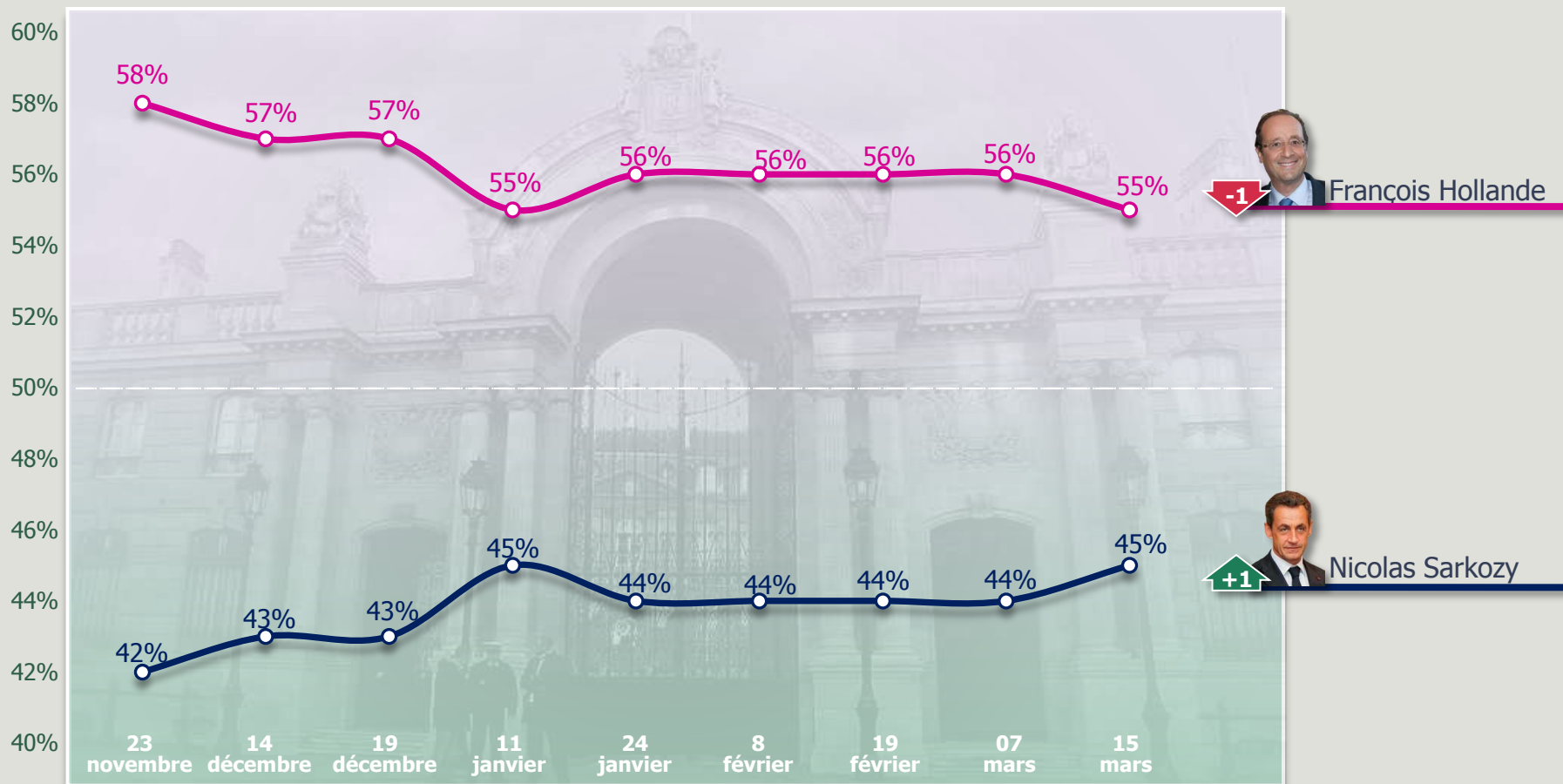
Reports - Intention de vote au premier tour de l'élection Présidentielle

	Jean-Luc Mélenchon	Eva Joly	François Bayrou	Marine Le Pen	Abstention, Blanc et nul
François Hollande	81%	71%	43%	19%	18%
Nicolas Sarkozy	3%	6%	26%	35%	20%
N'expriment pas d'intention de vote	16%	23%	31%	46%	62%

Intentions de vote au second tour de l'élection présidentielle

Evolutions

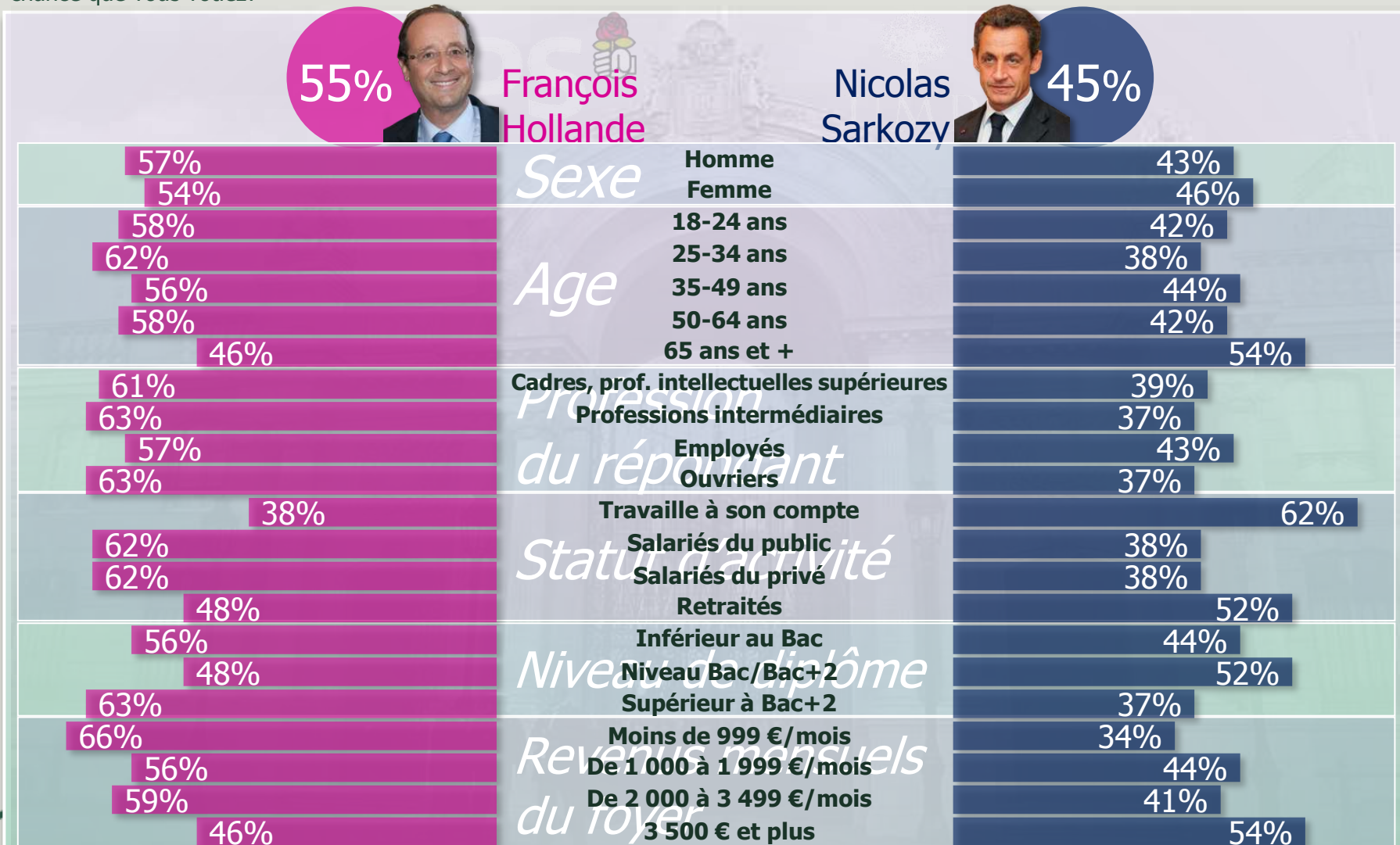
Q: Si le second tour de l'élection présidentielle avait lieu dimanche prochain, pour lequel des candidats suivants y aurait-il le plus de chance que vous votiez?



Intentions de vote au second tour de l'élection présidentielle

Détail selon les caractéristiques socio démographiques

Q: Si le second tour de l'élection présidentielle avait lieu dimanche prochain, pour lequel (laquelle) des candidat(e)s suivant(e)s y aurait-il le plus de chance que vous votiez?



5

Image comparée de François Hollande et Nicolas Sarkozy



Image comparée de François Hollande et de Nicolas Sarkozy

Q: Qui de François Hollande ou de Nicolas Sarkozy vous semble le plus... ?

Ensemble des Français inscrits sur listes électorales

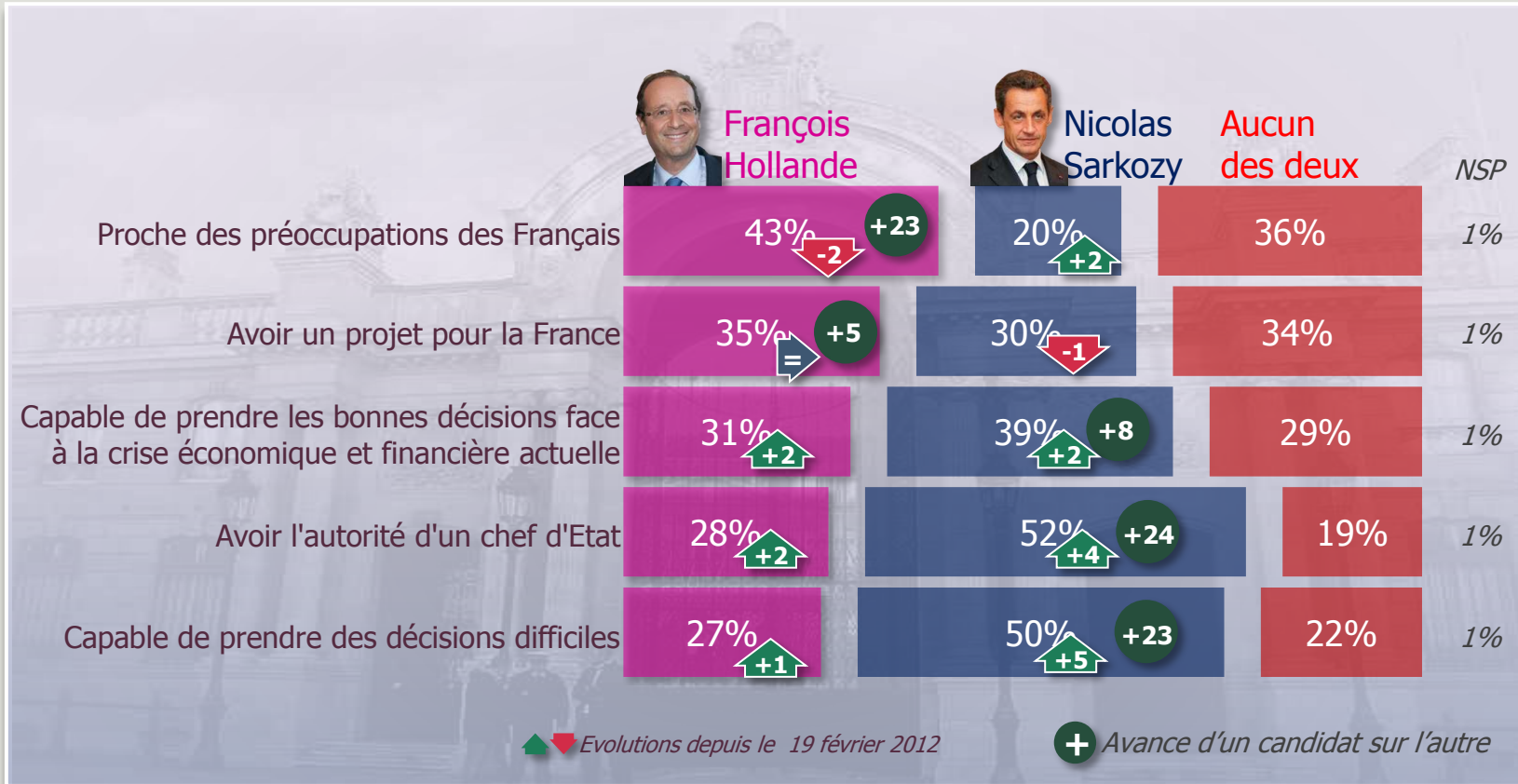
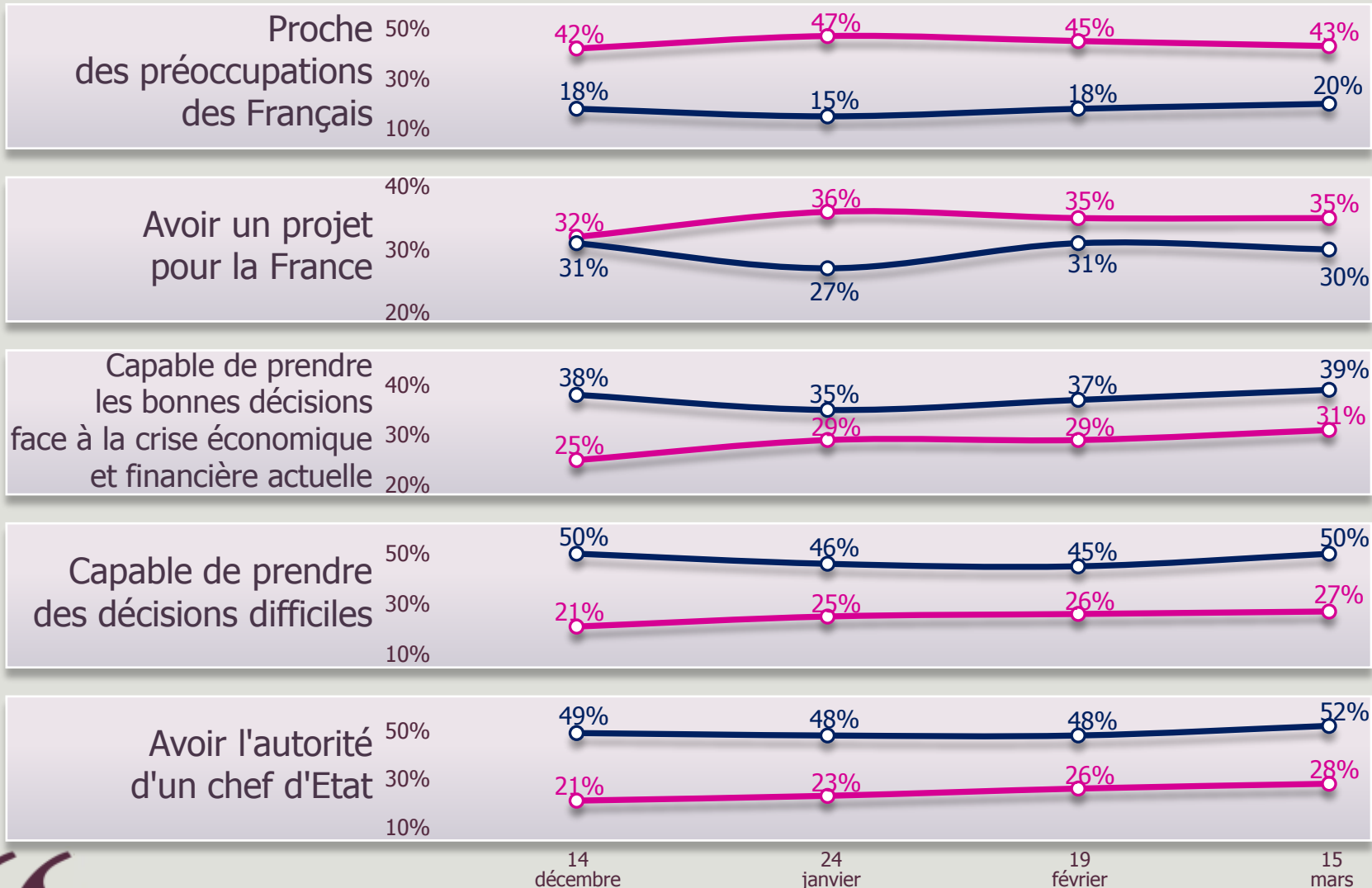


Image comparée de François Hollande et de Nicolas Sarkozy

Evolutions

Q: Qui de François Hollande ou de Nicolas Sarkozy vous semble le plus... ?



FIDUCIAL

FIDUCIAL, c'est le leader de l'offre de services aux entrepreneurs, artisans, commerçants et aux professions libérales.

Elle est présente dans près de 80 pays.

En France, **FIDUCIAL** emploie 5 900 collaborateurs au service de ses 200 000 clients, avec un chiffre d'affaires de 701 millions d'euros.

Avec ses 580 agences en France, **FIDUCIAL** propose son expertise dans les métiers du chiffre, du droit, du conseil financier, de l'informatique et du monde du bureau.

Pour plus d'informations consulter : www.fiducial.fr

