



Législatives 2012

7^{ème} circonscription du Var

Juin 2012

Toute publication totale ou partielle doit impérativement utiliser la mention complète suivante : « **Sondage OpinionWay – Fiducial pour Nice-Matin** » et aucune reprise de l'enquête ne pourra être dissociée de cet intitulé.

A

Méthodologie



Méthodologie

- ▶ Étude réalisée auprès d'un **échantillon de 553 personnes inscrites sur les listes électorales**, représentatif de la **population de la 7^{ème} circonscription du Var, âgée de 18 ans et plus.**
- ▶ L'échantillon a été constitué selon la méthode des quotas, au regard des critères de sexe, d'âge, de catégorie socioprofessionnelle du chef de famille, de taille d'agglomération et de canton.
- ▶ **Mode d'interrogation**: L'échantillon a été interrogé par téléphone au domicile des personnes.
- ▶ **Dates de terrain**: les interviews ont été réalisées **les 1^{er} et 2 Juin 2012.**
- ▶ OpinionWay rappelle par ailleurs que les résultats de ce sondage doivent être lus en tenant compte des marges d'incertitude : 2 à 4 points au plus pour un échantillon de 500 répondants.
- ▶ OpinionWay a réalisé cette enquête en appliquant les procédures et règles de la norme ISO 20252.



B

Résultats

“

1

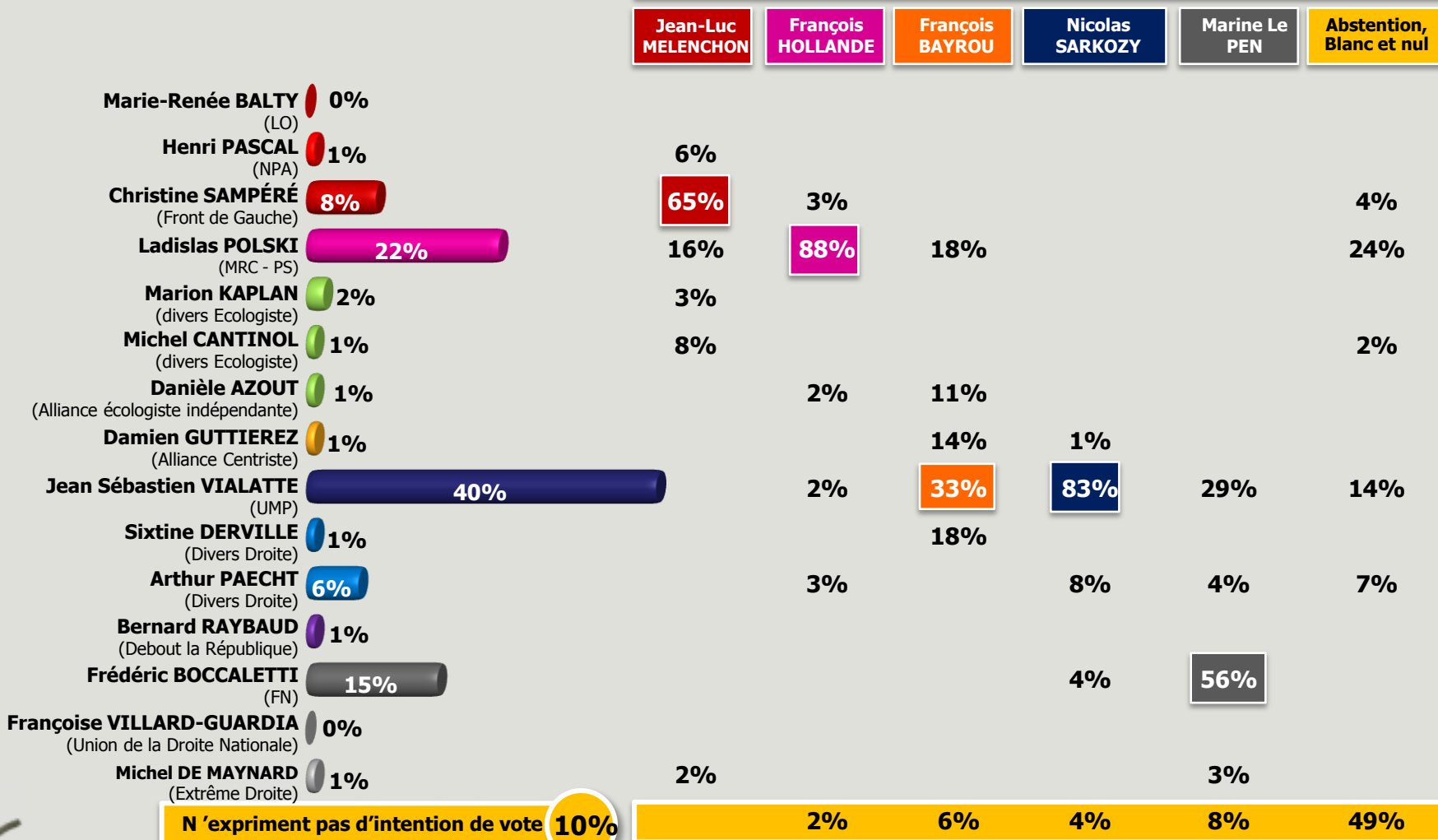
Intentions de vote au 1^{er} tour des législatives



Intentions de vote au 1^{er} tour des législatives

Q : Lors du premier tour des élections législatives dimanche prochain, pour lequel des candidats suivants voteriez-vous, ici dans votre circonscription ?

Selon le vote au 1^{er} tour de l'élection présidentielle 2012



2

Intentions de vote au 2^{ème} tour des législatives

“

Intentions de vote au 2^{ème} tour des législatives

Récapitulatif des hypothèses du second tour

Hypothèse 1

Hypothèse 2

Ladislav POLSKI
(MRC - PS)

34%

38%

Jean Sébastien VIALATTE
(UMP)

49%

62%

Frédéric BOCCALETTI
(FN)

17%

**N 'expriment pas
d'intention de vote :**

12%

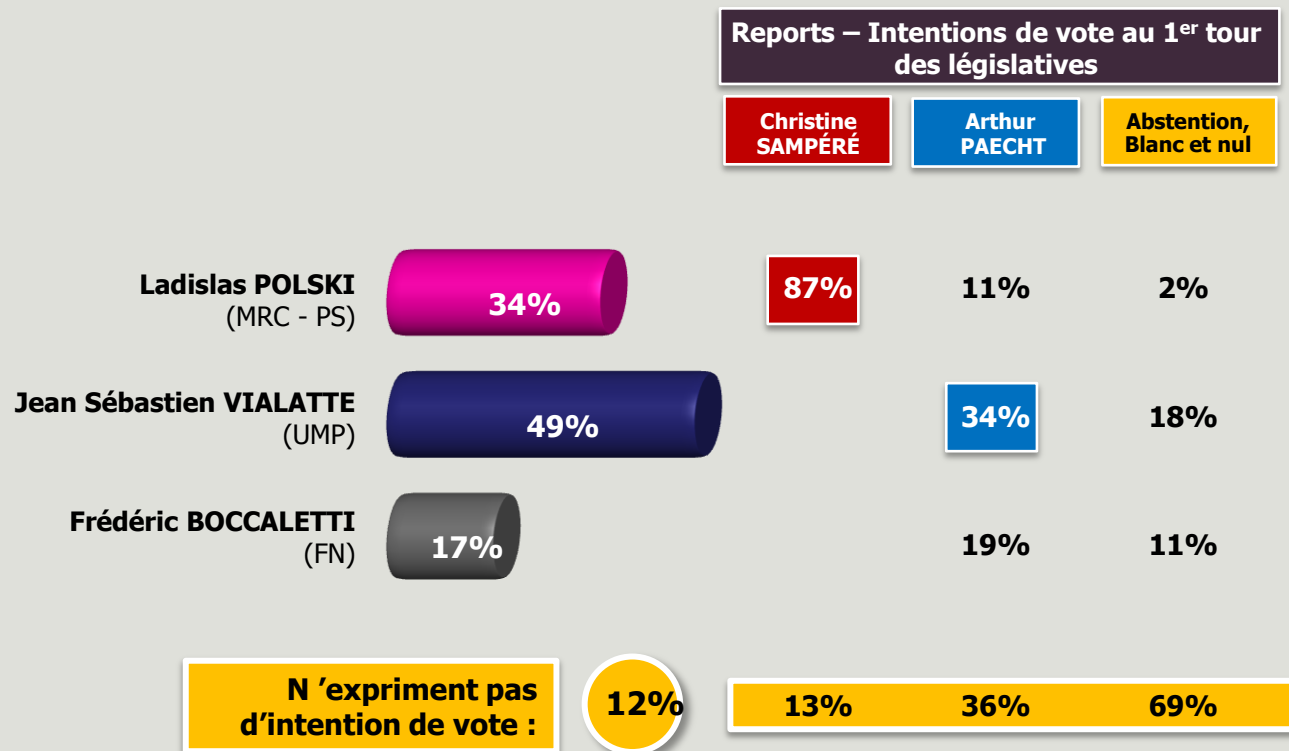
14%



Intentions de vote au 2^{ème} tour des législatives (1/4)

Hypothèse : triangulaire FN / UMP / PS

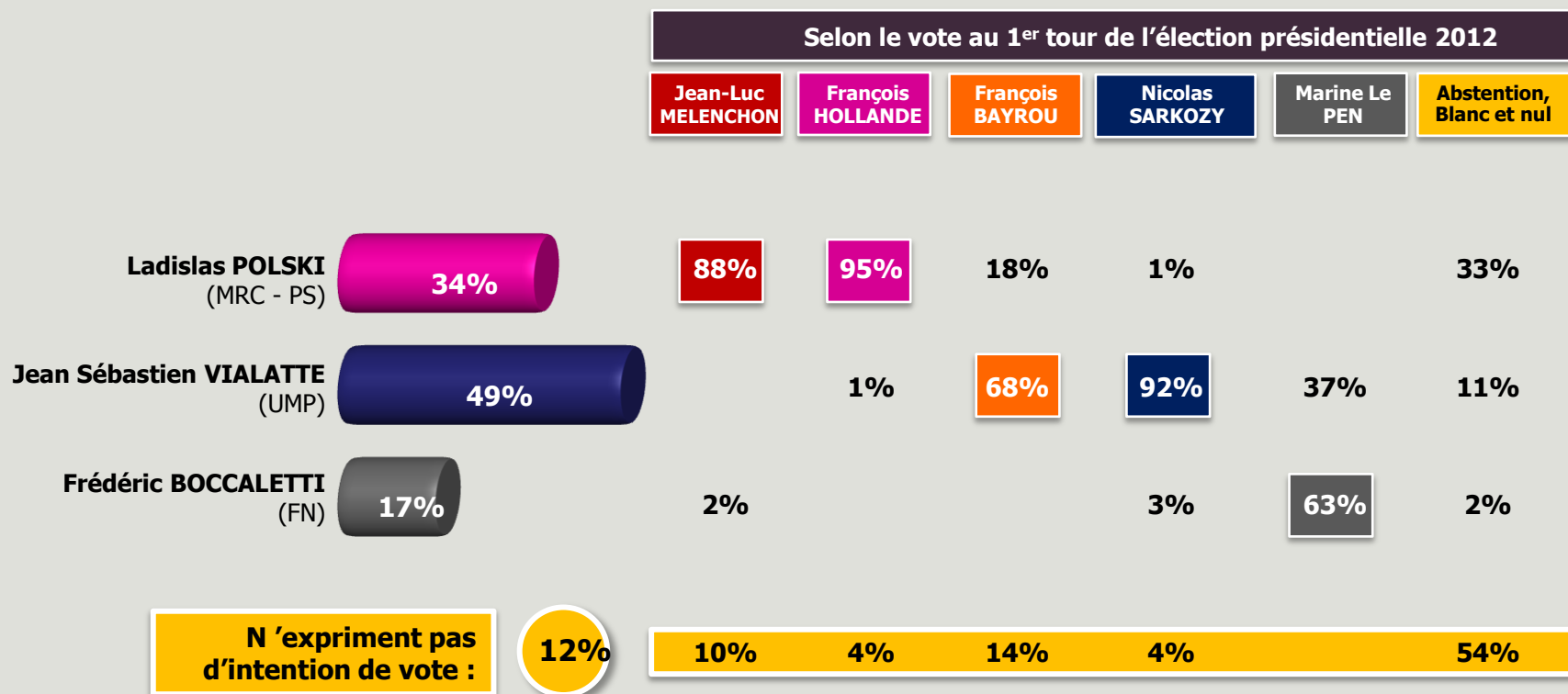
Q : Lors du second tour des élections législatives, pour lequel des candidats suivants voteriez-vous, ici dans votre circonscription ?



Intentions de vote au 2^{ème} tour des législatives (2/4)

Hypothèse : triangulaire FN / UMP / PS

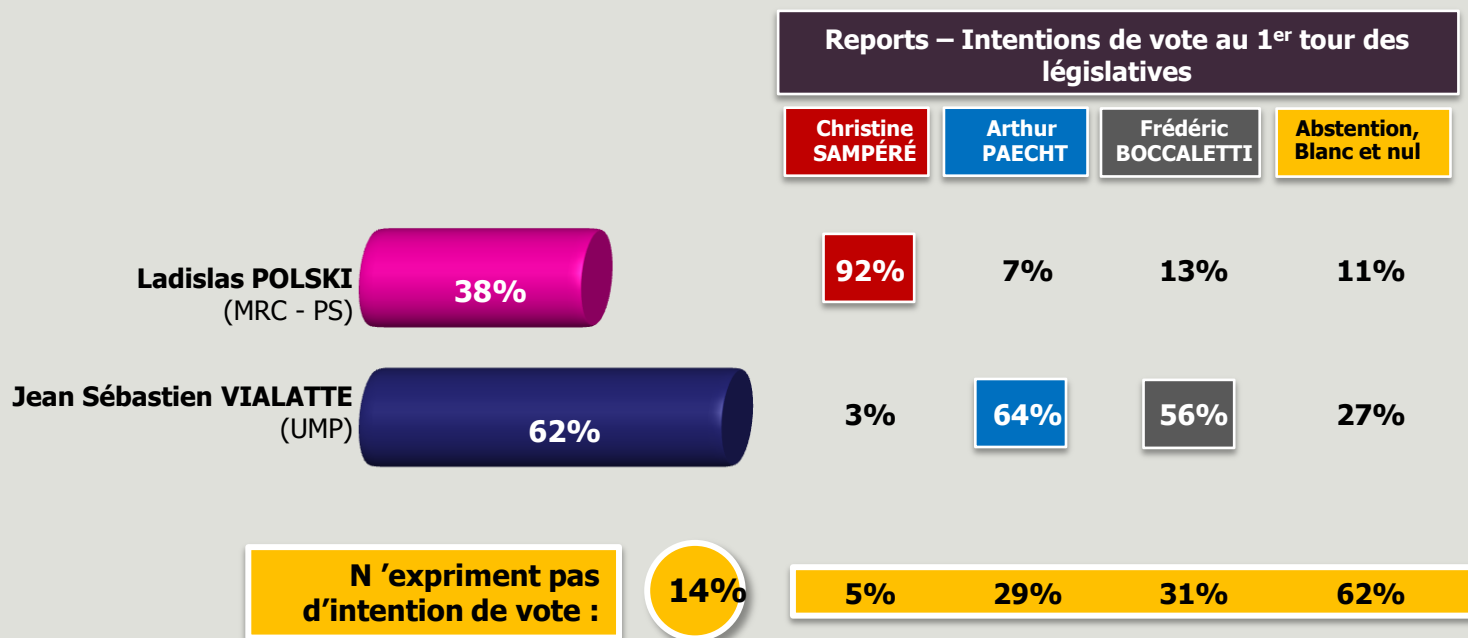
Q : Lors du second tour des élections législatives, pour lequel des candidats suivants voteriez-vous, ici dans votre circonscription ?



Intentions de vote au 2^{ème} tour des législatives (3/4)

Hypothèse : duel UMP/ PS

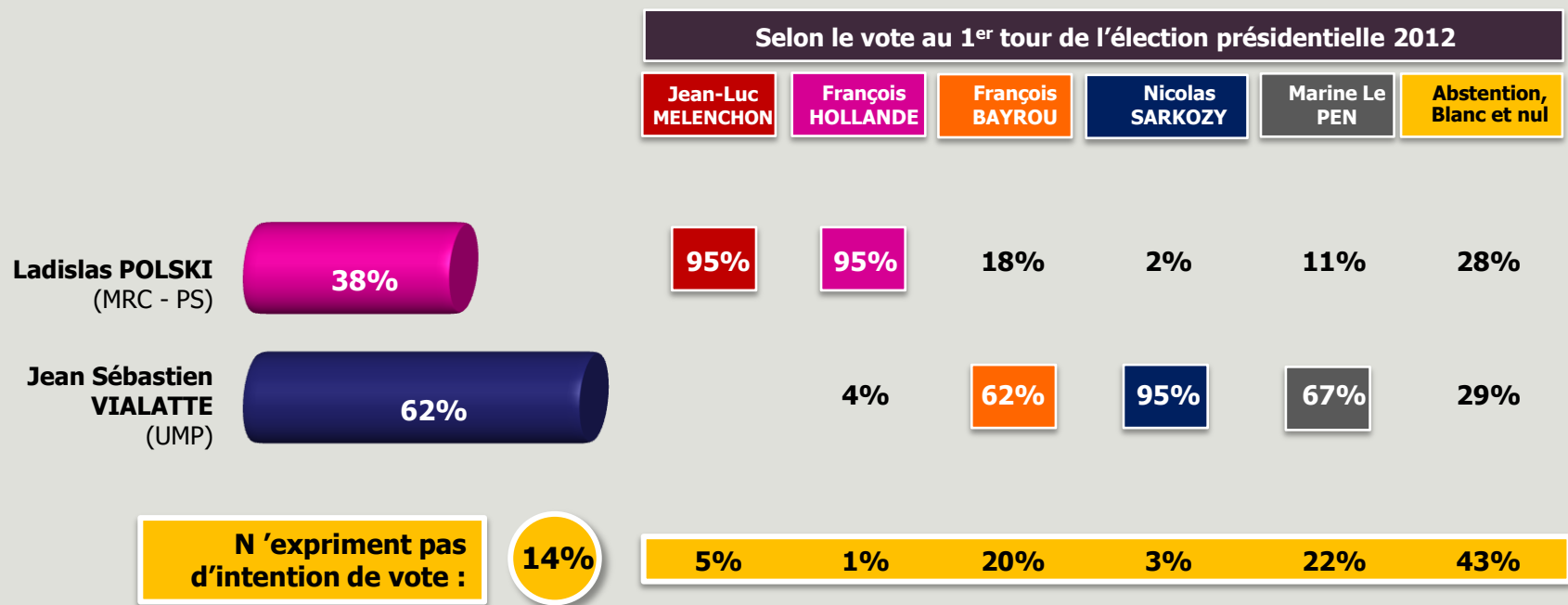
Q : Lors du second tour des élections législatives, pour lequel des candidats suivants voteriez-vous, ici dans votre circonscription ?



Intentions de vote au 2^{ème} tour des législatives (4/4)

Hypothèse : duel UMP/ PS

Q : Lors du second tour des élections législatives, pour lequel des candidats suivants voteriez-vous, ici dans votre circonscription ?



FIDUCIAL

FIDUCIAL, c'est le leader de l'offre de services aux entrepreneurs, artisans, commerçants et aux professions libérales.

Elle est présente dans près de 80 pays.

En France, **FIDUCIAL** emploie 6 300 collaborateurs au service de ses 220 000 clients, avec un chiffre d'affaires de 713 millions d'euros.

Avec ses 580 agences en France, **FIDUCIAL** propose son expertise dans les métiers du chiffre, du droit, du conseil financier, de l'informatique et du monde du bureau.

Pour plus d'informations consulter : www.fiducial.fr

