



Le palmarès de l'action gouvernementale et de l'opposition

Mars 2010



Méthodologie

“

Méthodologie

- ▶ Étude réalisée auprès d'un **échantillon de 1004 personnes**, représentatif de la **population française âgée de 18 ans et plus**.
- ▶ L'échantillon a été constitué selon la méthode des quotas, au regard des critères de sexe, d'âge, de catégorie socioprofessionnelle du chef de famille, après stratification par région et catégorie d'agglomération.
- ▶ **Mode d'interrogation** : L'échantillon a été interrogé par téléphone au domicile des personnes.
- ▶ **Dates de terrain** : les interviews ont été réalisées **du 3 au 8 mars 2010**.
- ▶ OpinionWay rappelle par ailleurs que les résultats de ce sondage doivent être lus en tenant compte des marges d'incertitude : 2 à 3 points au plus pour un échantillon de 1000 répondants.
- ▶ Toute publication totale ou partielle doit impérativement utiliser la mention complète suivante : « **Baromètre Metro-Krief Group réalisé par OpinionWay** » et aucune reprise de l'enquête ne pourra être dissociée de cet intitulé.



Méthodologie

La satisfaction à l'égard de l'action des 15 Ministres a été mesurée sur la base du libellé de leur fonction exacte, soit :

- ▶ **Jean-Louis Borloo**, comme ministre d'Etat, ministre de l'écologie, de l'énergie, du développement durable et de la mer, en charge des technologies vertes et des négociations sur le climat
- ▶ **Michèle Alliot-Marie***, comme ministre d'Etat garde des sceaux, ministre de la justice et des libertés
- ▶ **Bernard Kouchner**, comme ministre des Affaires étrangères et européennes
- ▶ **Brice Hortefeux***, comme ministre de l'Intérieur, de l'outre-mer et des collectivités territoriales
- ▶ **Eric Besson**, comme ministre de l'Immigration, de l'Intégration, de l'Identité nationale et du développement solidaire
- ▶ **Xavier Darcos***, comme ministre du Travail, des relations sociales, de la famille et de la solidarité
- ▶ **Valérie Pécresse**, comme ministre de l'enseignement supérieur et de la recherche
- ▶ **Hervé Morin**, comme ministre de la Défense
- ▶ **Roselyne Bachelot**, comme ministre de la santé et des sports
- ▶ **Christine Lagarde**, comme ministre de l'Economie, de l'Industrie et de l'Emploi
- ▶ **Eric Woerth**, comme ministre du Budget, des comptes publics, de la fonction publique et de la réforme de l'Etat
- ▶ **Luc Chatel**, comme ministre de l'Education nationale, porte-parole du Gouvernement
- ▶ **Bruno Le Maire** comme ministre de l'Alimentation, de l'agriculture et de la pêche
- ▶ **Frédéric Mitterrand**, comme ministre de la Culture et de la communication
- ▶ **Michel Mercier**, comme ministre de l'Espace rural et de l'aménagement du territoire

*Les ministres dont les noms sont suivis d'une astérisque appartenaient déjà au gouvernement Fillon et étaient évalués jusqu'au 23 juin sur la base du libellé de leur ancienne fonction.



1

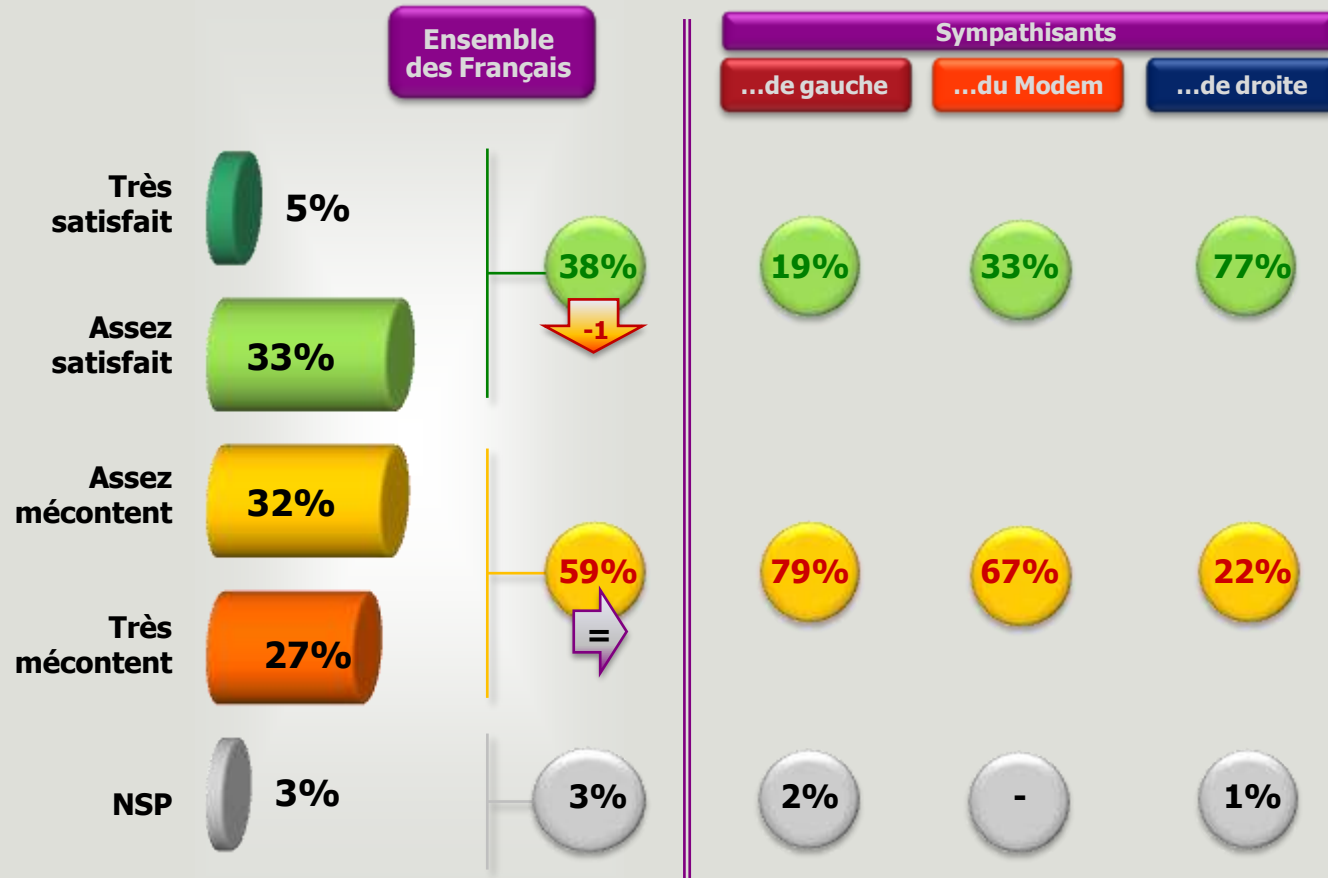
Le palmarès de l'action de l'exécutif

“

Le palmarès de l'action de l'exécutif

Satisfaction envers l'action du Président Nicolas Sarkozy

Q : Êtes-vous très satisfait, assez satisfait, assez mécontent ou très mécontent de l'action de Nicolas Sarkozy comme Président de la République ?



Le palmarès de l'action de l'exécutif

Évolution de la satisfaction depuis septembre 2007

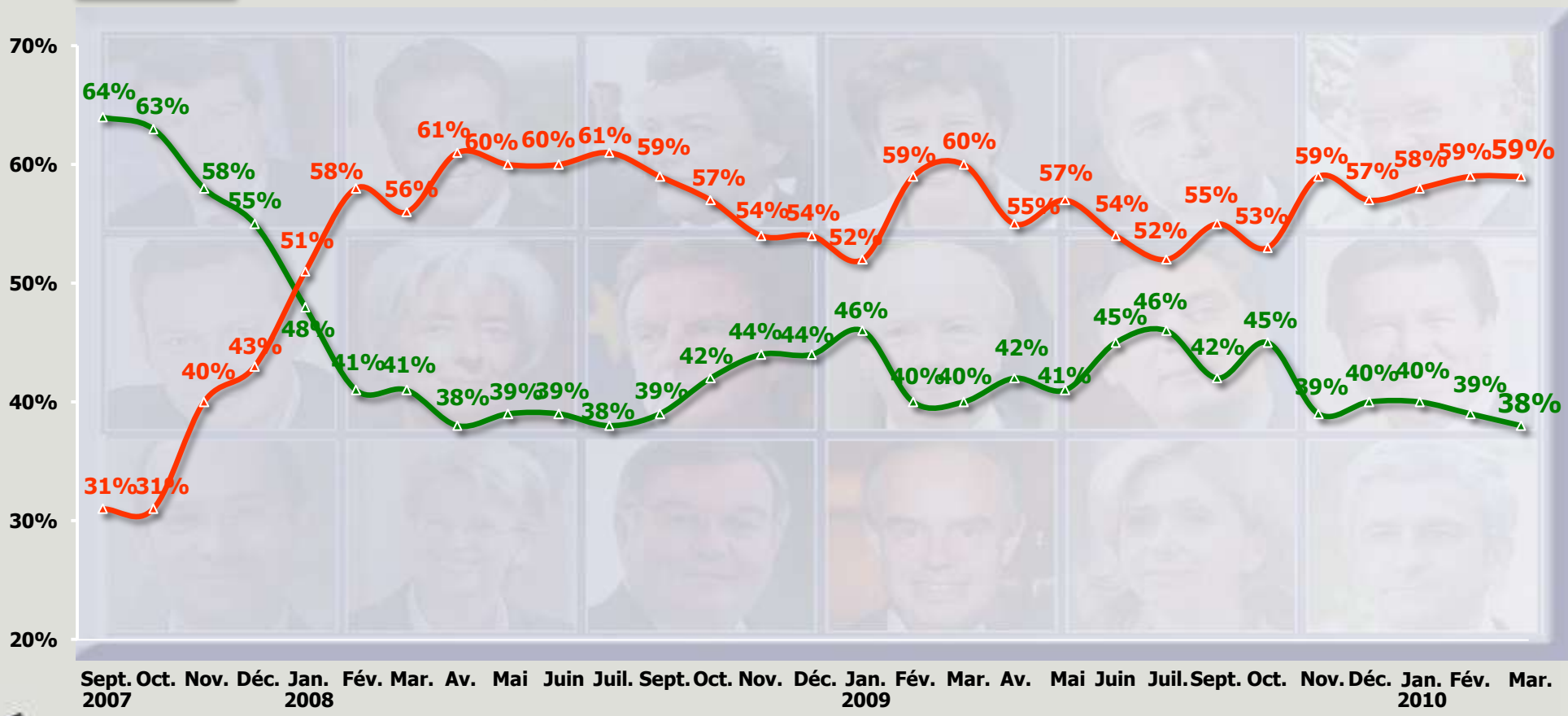


Mars 2010 :

► Satisfaits : 38%



► Mécontents : 59%






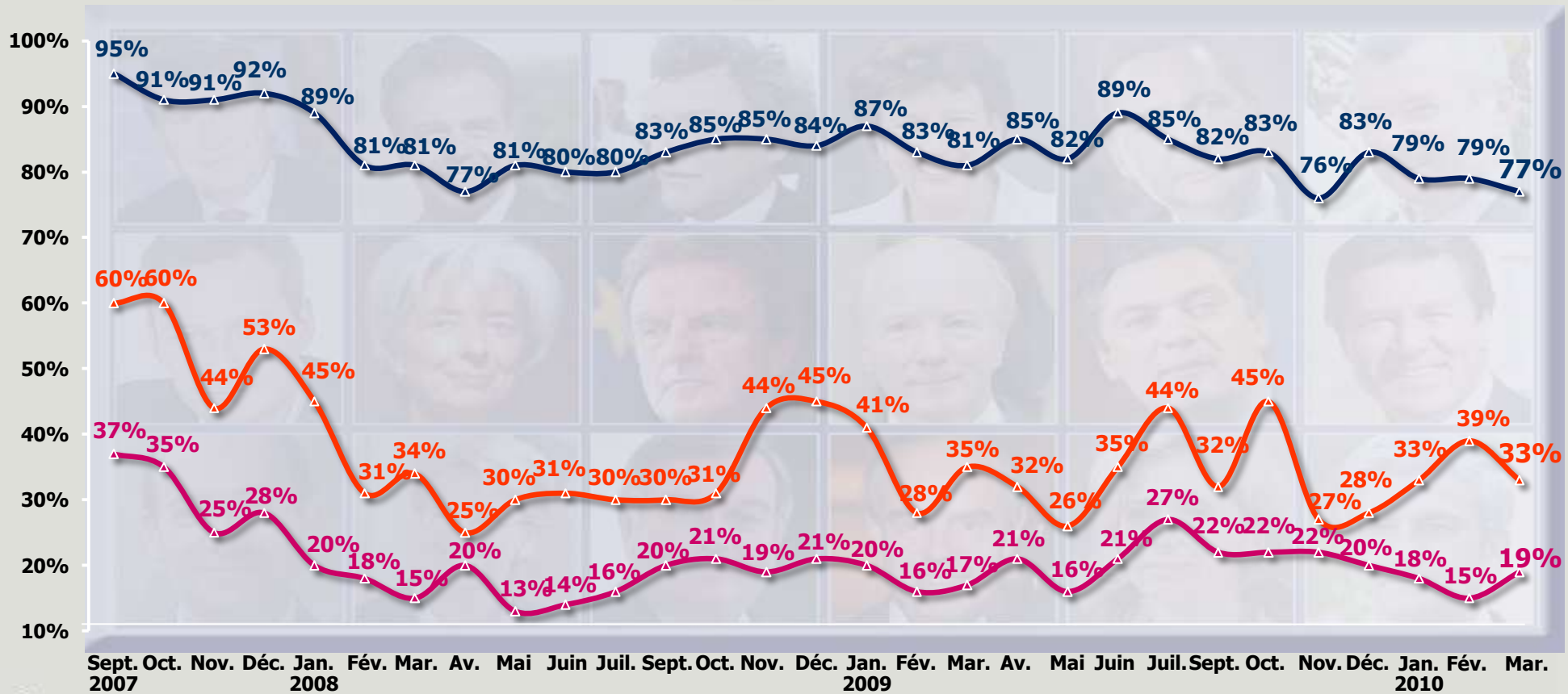
Le palmarès de l'action de l'exécutif

Évolution de la satisfaction depuis septembre 2007



Mars 2010 :

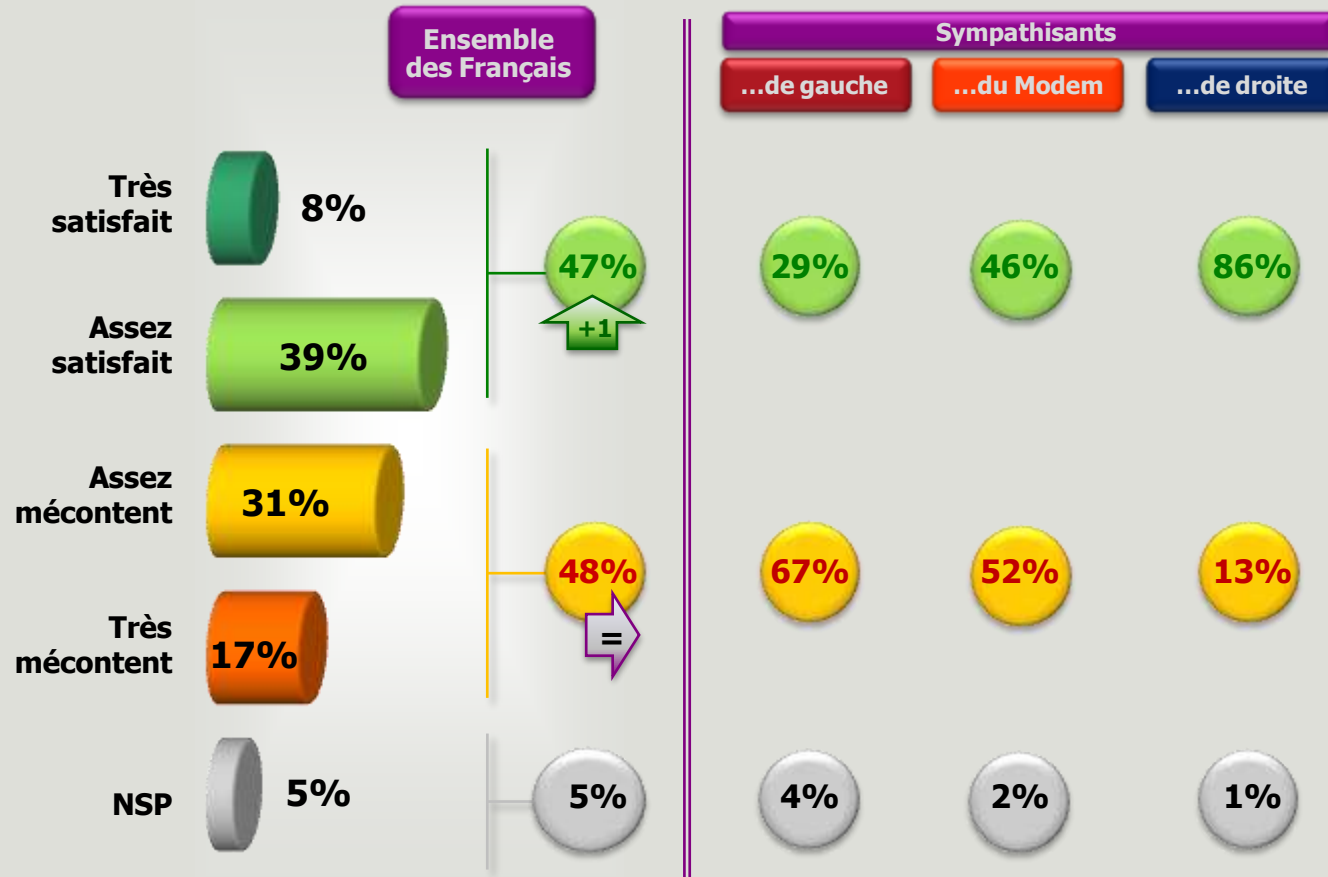
- ▶ Sympathisants de droite : 77% 
- ▶ Sympathisants du Modem : 33% 
- ▶ Sympathisants de gauche : 19% 



Le palmarès de l'action de l'exécutif

Satisfaction envers l'action du Premier ministre François Fillon

Q : Êtes-vous très satisfait, assez satisfait, assez mécontent ou très mécontent de l'action de François Fillon comme Premier ministre ?



Le palmarès de l'action de l'exécutif

Évolution de la satisfaction depuis septembre 2007

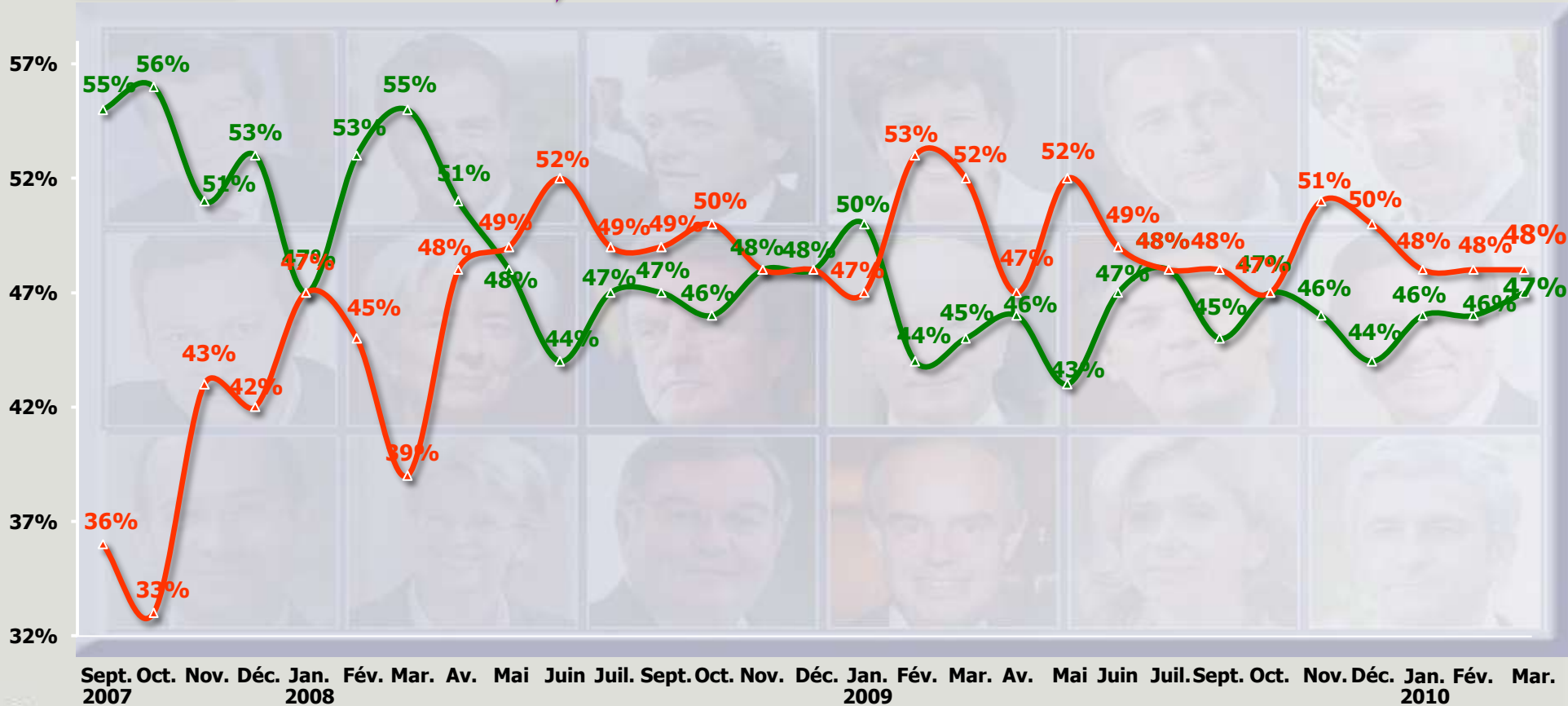


Mars 2010 :

► Satisfaits : 47%



► Mécontents : 48%



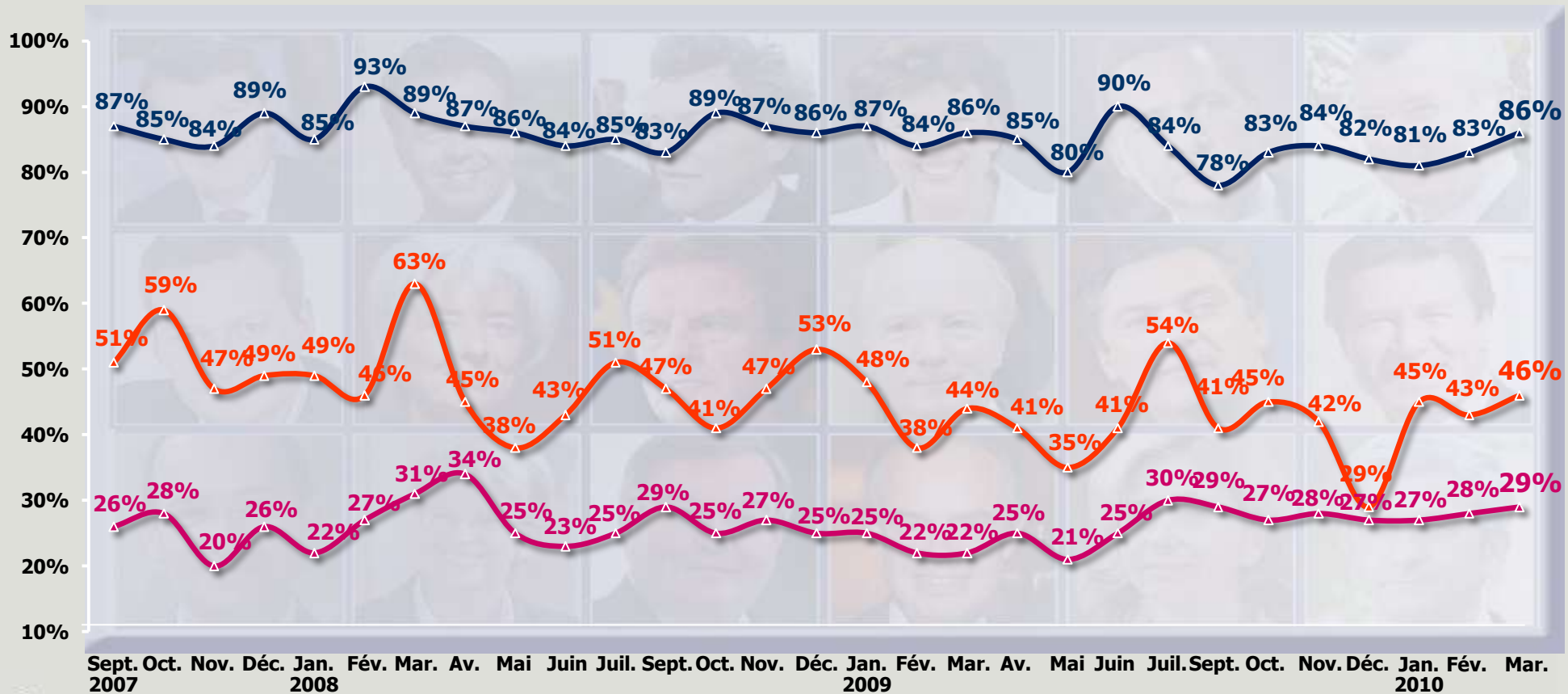
Le palmarès de l'action de l'exécutif

Évolution de la satisfaction depuis septembre 2007



Mars 2010 :

- ▶ Sympathisants de droite : 86%
- ▶ Sympathisants du Modem : 46%
- ▶ Sympathisants de gauche : 29%





Le palmarès de l'action gouvernementale

Le palmarès de l'action gouvernementale

Satisfaction comparée

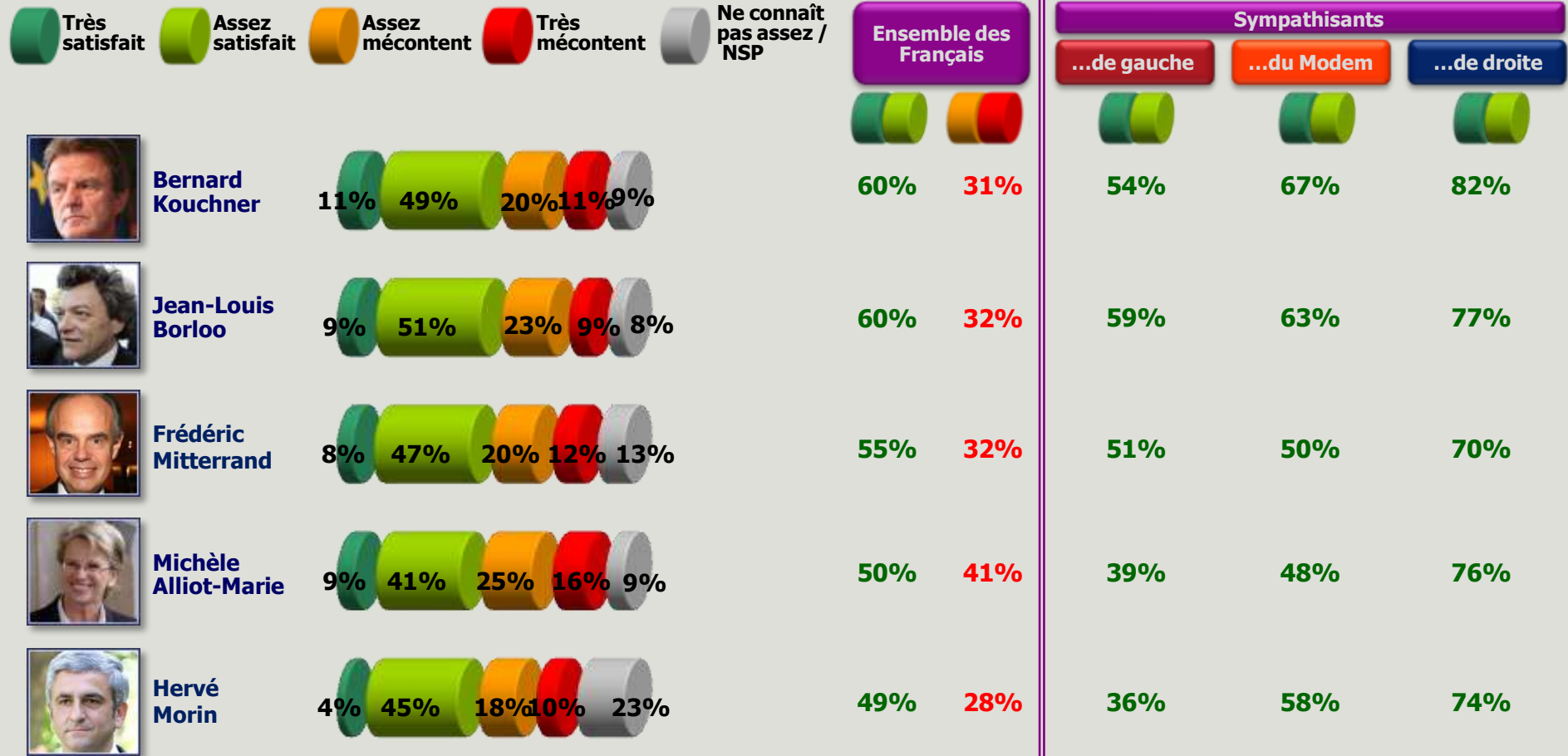
Q : Êtes-vous très satisfait, assez satisfait, assez mécontent ou très mécontent de l'action de ... comme ministre de ... ?



Le palmarès de l'action gouvernementale

Satisfaction détaillée - 1/3

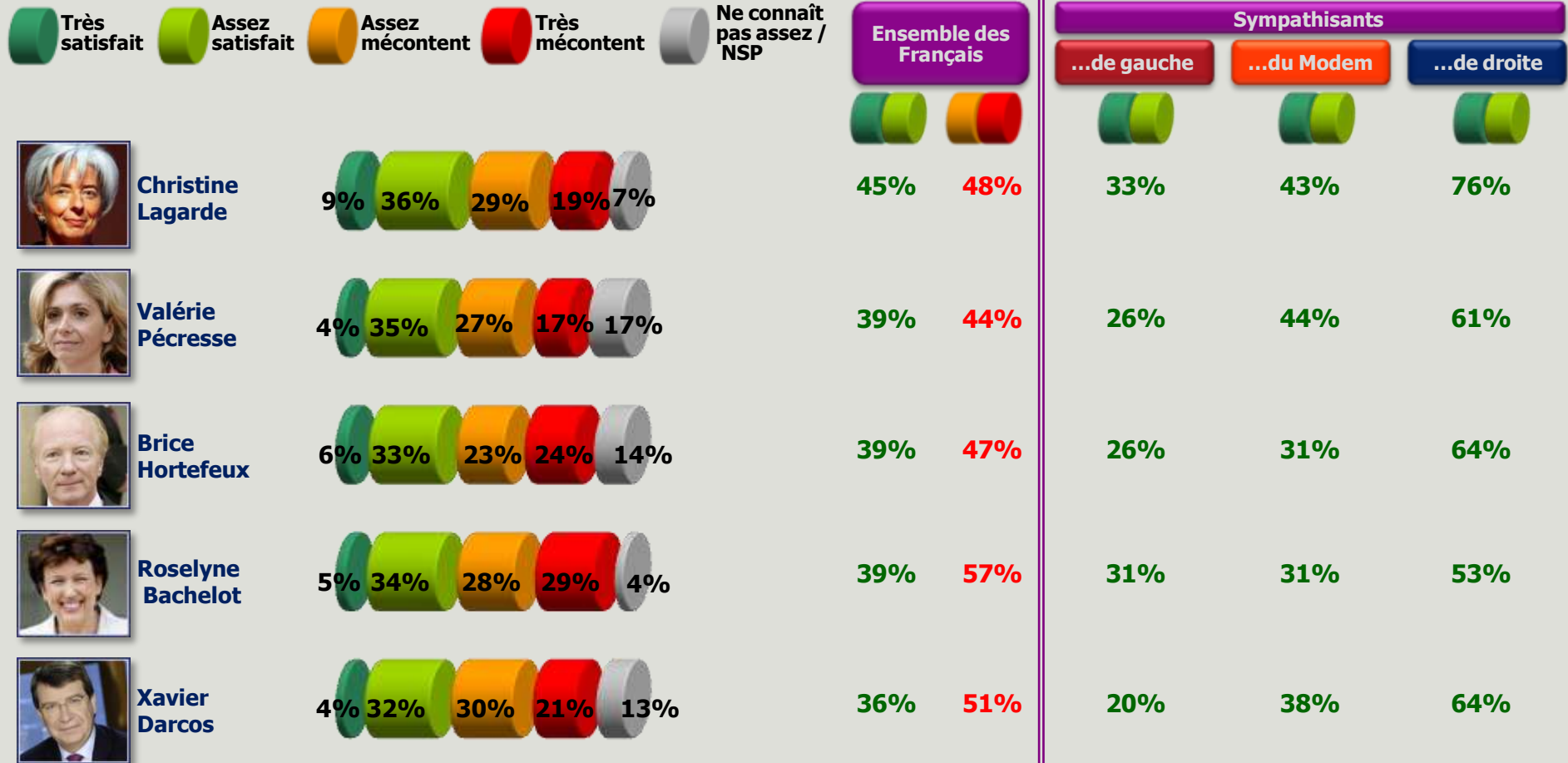
Q : Êtes-vous très satisfait, assez satisfait, assez mécontent ou très mécontent de l'action de ... comme ministre de ... ?



Le palmarès de l'action gouvernementale

Satisfaction détaillée - 2/3

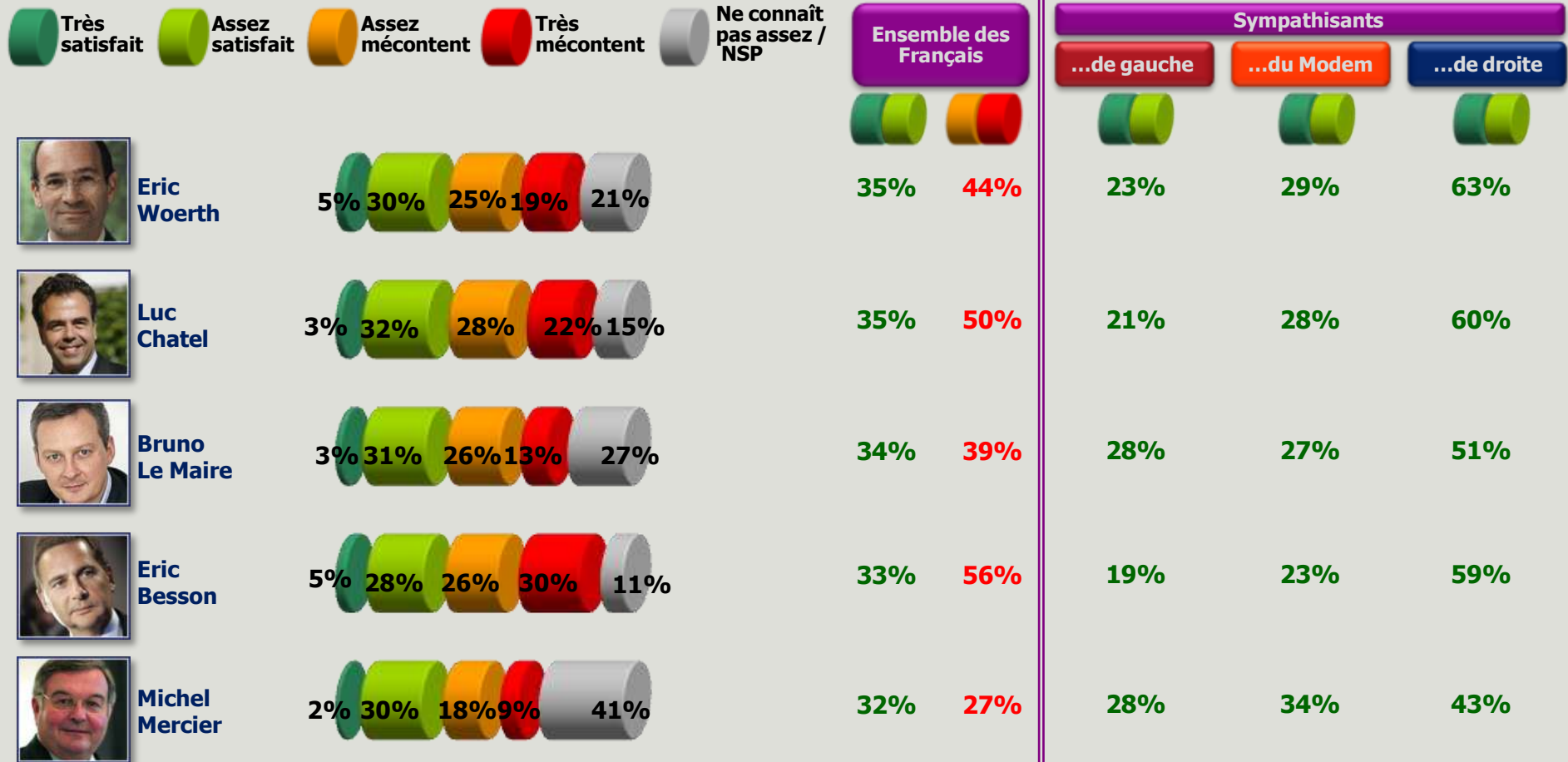
Q : Êtes-vous très satisfait, assez satisfait, assez mécontent ou très mécontent de l'action de ... comme ministre de ... ?



Le palmarès de l'action gouvernementale

Satisfaction détaillée - 3/3

Q : Êtes-vous très satisfait, assez satisfait, assez mécontent ou très mécontent de l'action de ... comme ministre de ... ?



Le palmarès de l'action gouvernementale

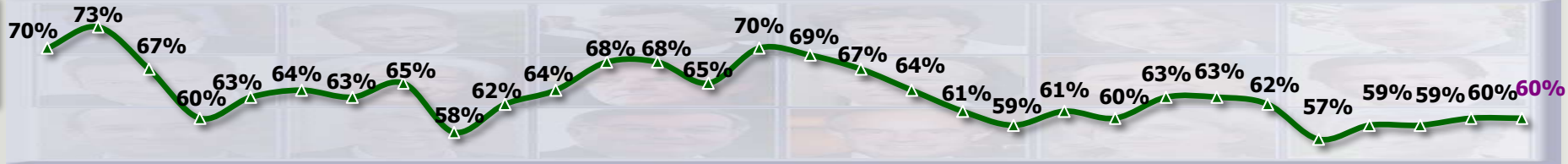
Évolution de la satisfaction depuis juillet 2007 – 1/4

Q : Êtes-vous très satisfait, assez satisfait, assez mécontent ou très mécontent de l'action de ... comme ministre de ... ?

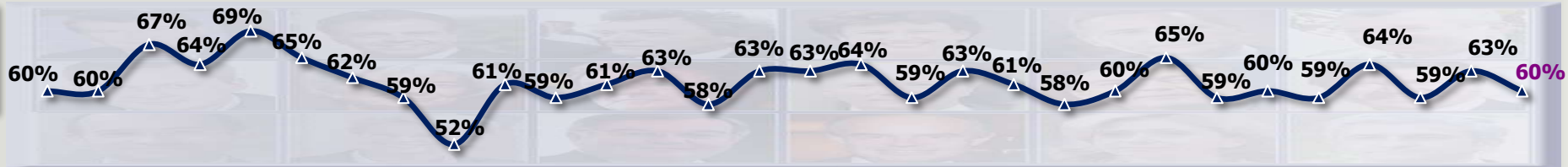
Total Satisfaits



Bernard Kouchner




Jean-Louis Borloo



Frédéric Mitterrand



Michèle Alliot-Marie



Jul. 2007 Sept. 2007 Oct. 2007 Nov. 2007 Déc. 2007 Jan. 2008 Fév. 2008 Mar. 2008 Av. 2008 Mai 2008 Juin 2008 Jul. 2008 Sept. 2008 Oct. 2008 Nov. 2008 Déc. 2008 Jan. 2009 Fév. 2009 Mar. 2009 Av. 2009 Mai 2009 Juin 2009 Jul. 2009 Sept. 2009 Oct. 2009 Nov. 2009 Déc. 2009 Jan. 2010 Fév. 2010 Mar. 2010

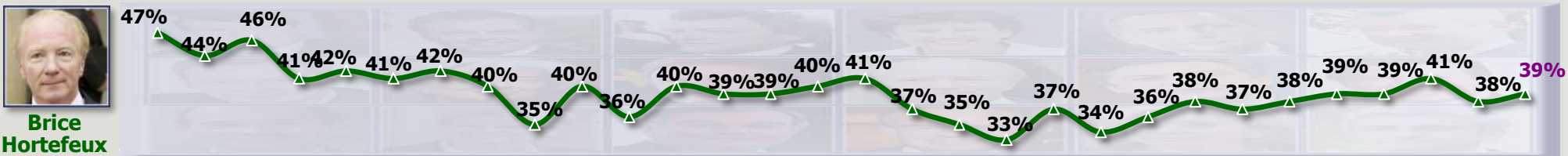
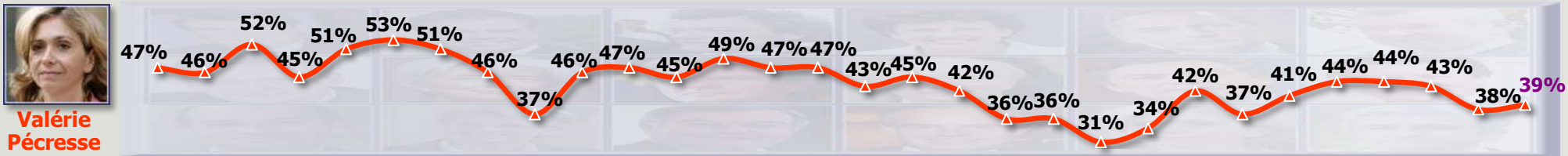

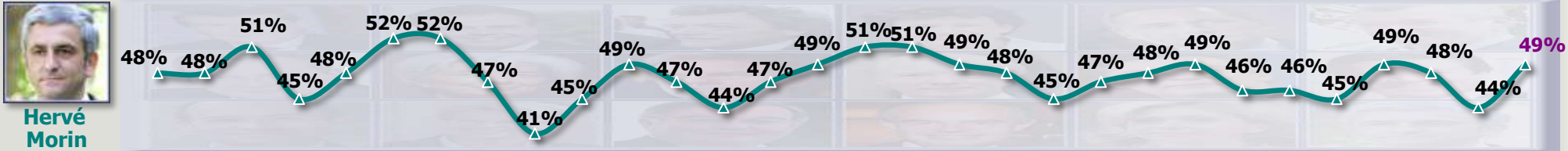


Le palmarès de l'action gouvernementale

Évolution de la satisfaction depuis juillet 2007 – 2/4

Q : Êtes-vous très satisfait, assez satisfait, assez mécontent ou très mécontent de l'action de ... comme ministre de ... ?

Total Satisfaits



Jul. 2007 Sept. 2007 Oct. 2007 Nov. 2007 Déc. 2007 Jan. 2008 Fév. 2008 Mar. 2008 Av. 2008 Mai 2008 Juin 2008 Jul. 2008 Sept. 2008 Oct. 2008 Nov. 2008 Déc. 2008 Jan. 2009 Fév. 2009 Mar. 2009 Av. 2009 Mai 2009 Juin 2009 Jul. 2009 Sept. 2009 Oct. 2009 Nov. 2009 Déc. 2009 Jan. 2010 Fév. 2010 Mar. 2010

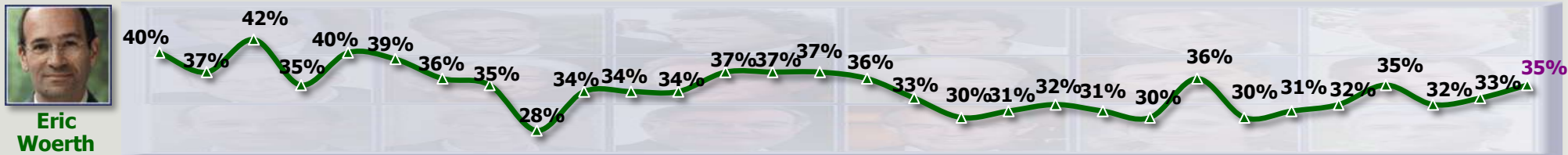
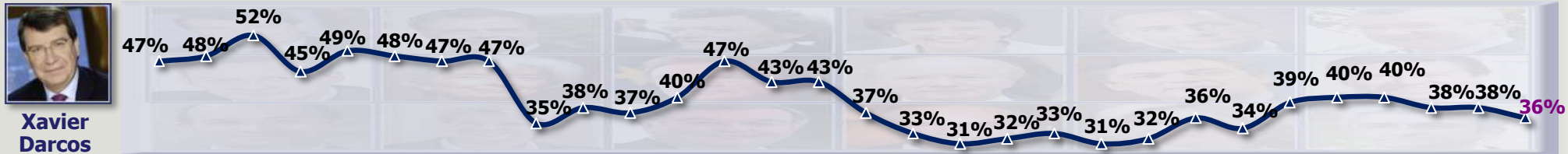
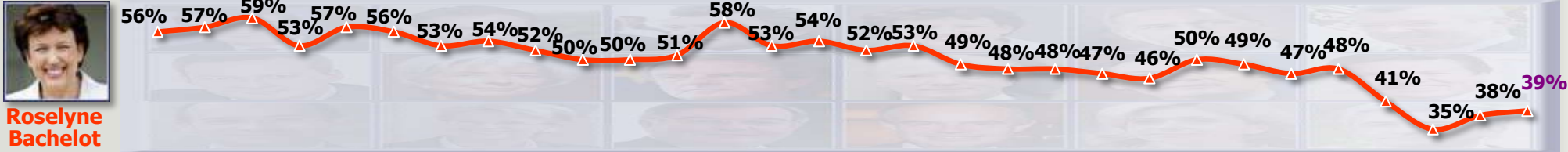


Le palmarès de l'action gouvernementale

Évolution de la satisfaction depuis juillet 2007 – 3/4

Q : Êtes-vous très satisfait, assez satisfait, assez mécontent ou très mécontent de l'action de ... comme ministre de ... ?

Total Satisfaits



Jul. 2007 Sept. 2007 Oct. 2007 Nov. 2007 Déc. 2007 Jan. 2008 Fév. 2008 Mar. 2008 Av. 2008 Mai 2008 Juin 2008 Jul. 2008 Sept. 2008 Oct. 2008 Nov. 2008 Déc. 2008 Jan. 2009 Fév. 2009 Mar. 2009 Av. 2009 Mai 2009 Juin 2009 Jul. 2009 Sept. 2009 Oct. 2009 Nov. 2009 Déc. 2009 Jan. 2010 Fév. 2010 Mar. 2010

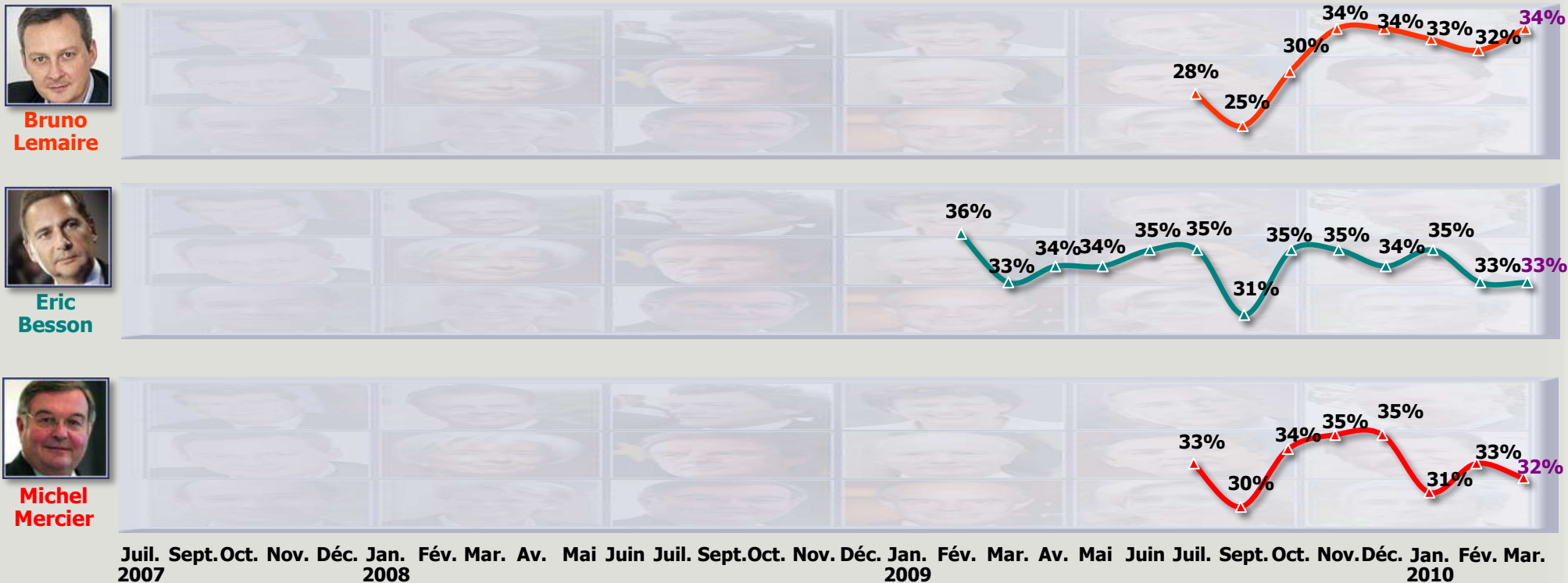


Le palmarès de l'action gouvernementale

Évolution de la satisfaction depuis juillet 2007 – 4/4

Q : Êtes-vous très satisfait, assez satisfait, assez mécontent ou très mécontent de l'action de ... comme ministre de ... ?

Total Satisfaits



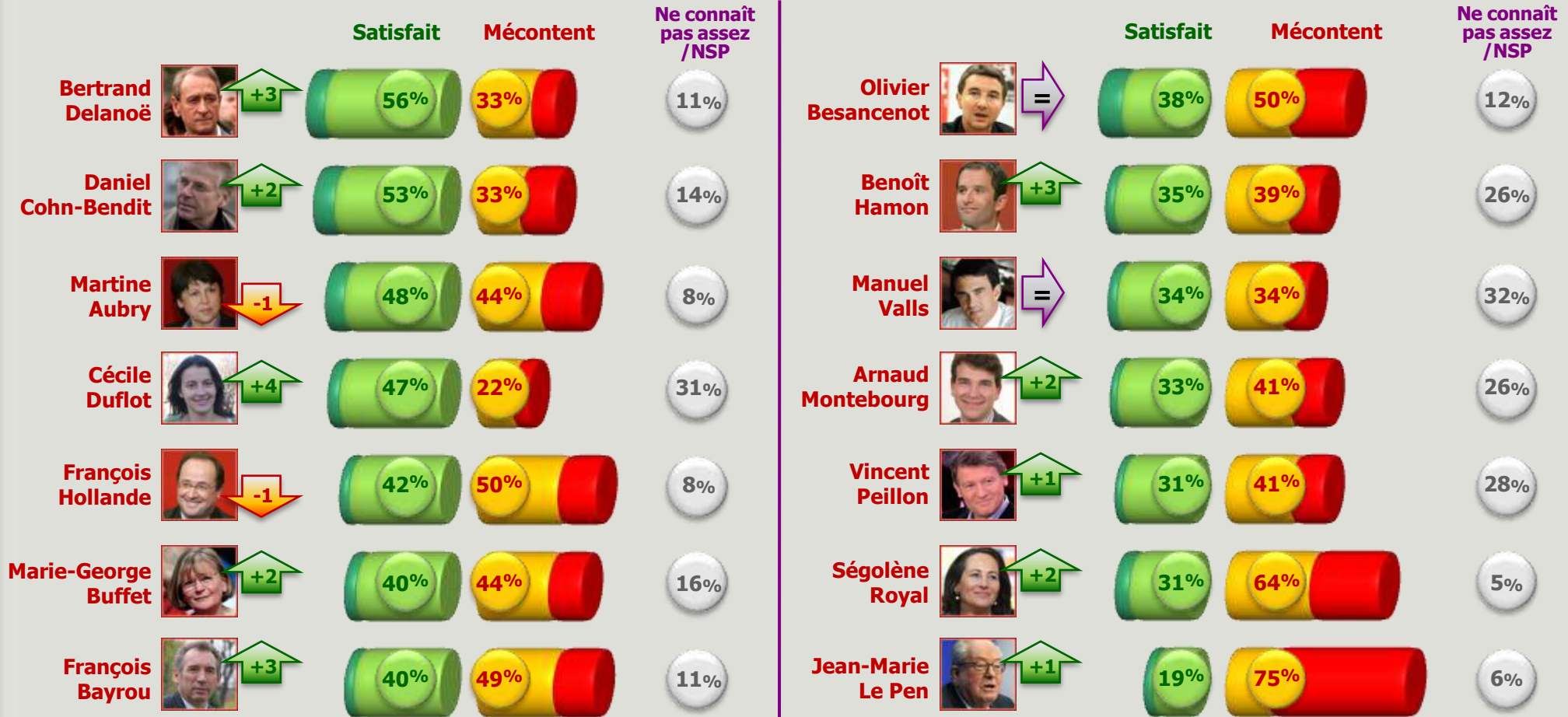
3

Le palmarès de l'action des dirigeants de l'opposition

Le palmarès de l'action des dirigeants de l'opposition

Satisfaction comparée

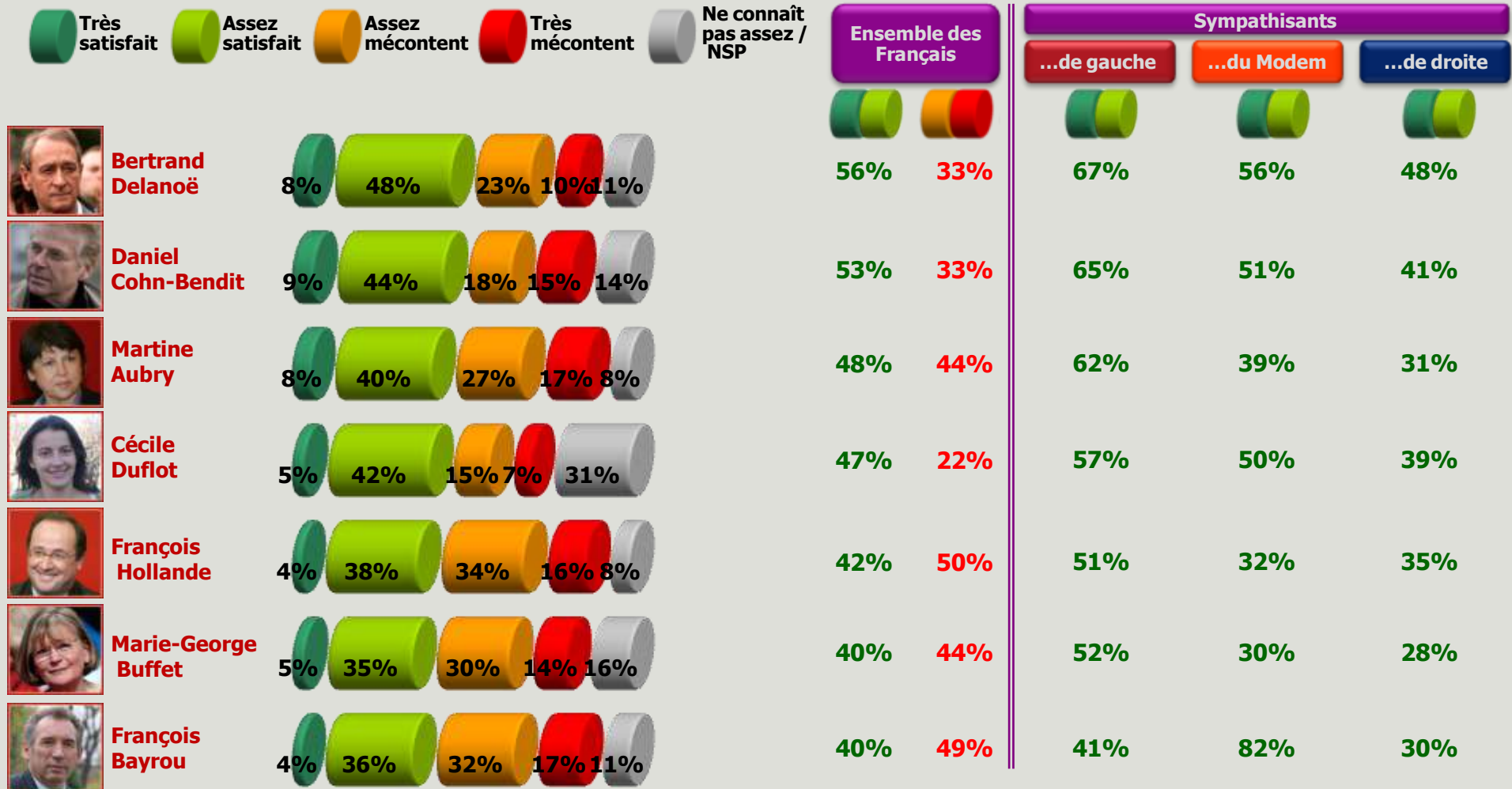
Q : Êtes-vous très satisfait, assez satisfait, assez mécontent ou très mécontent de l'action de ... comme dirigeant ...



Le palmarès de l'action des dirigeants de l'opposition

Satisfaction détaillée – 1/2

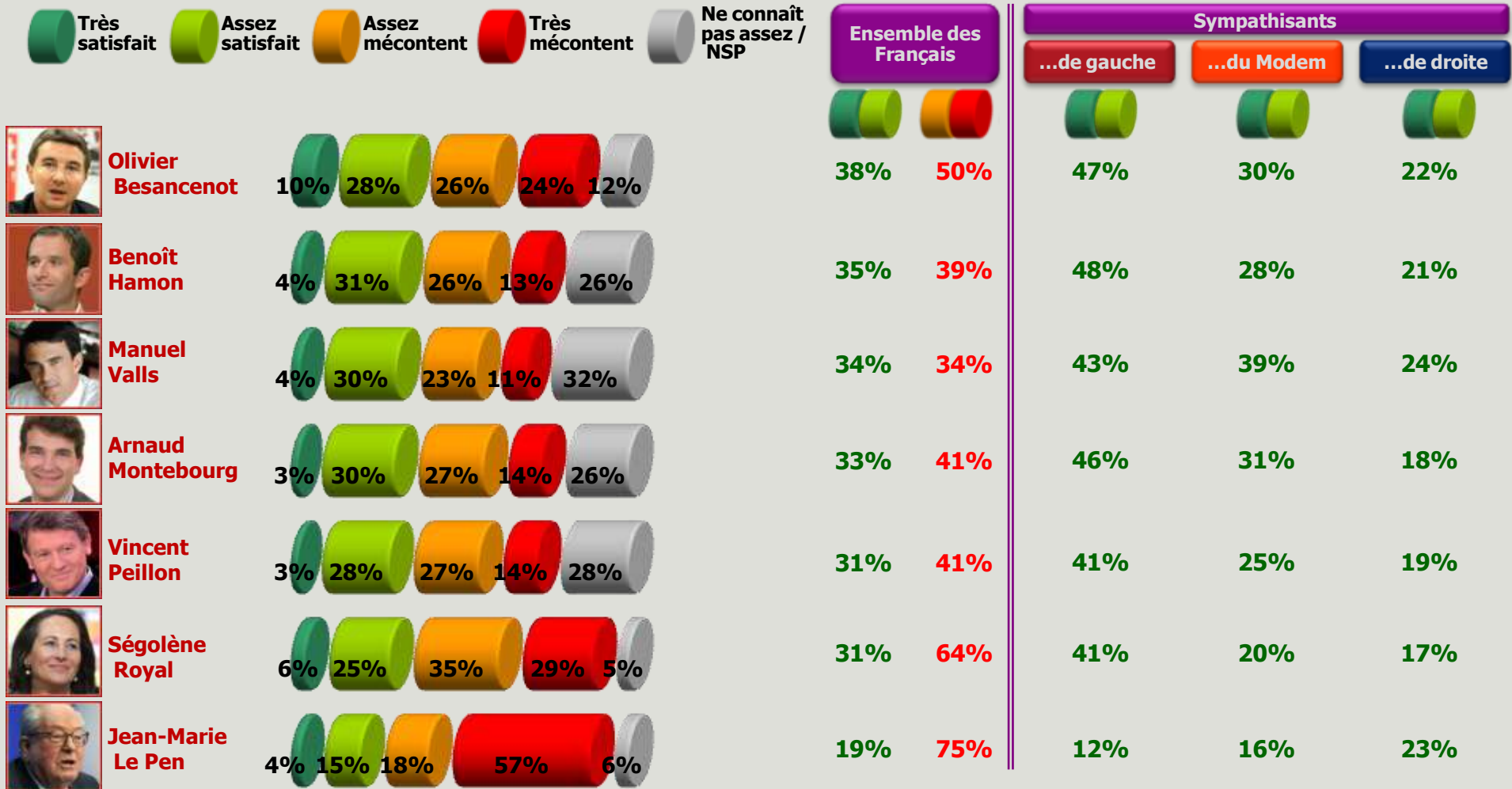
Q : Êtes-vous très satisfait, assez satisfait, assez mécontent ou très mécontent de l'action de ... comme dirigeant ...



Le palmarès de l'action des dirigeants de l'opposition

Satisfaction détaillée – 2/2

Q : Êtes-vous très satisfait, assez satisfait, assez mécontent ou très mécontent de l'action de ... comme dirigeant ...



Le palmarès de l'action des dirigeants de l'opposition

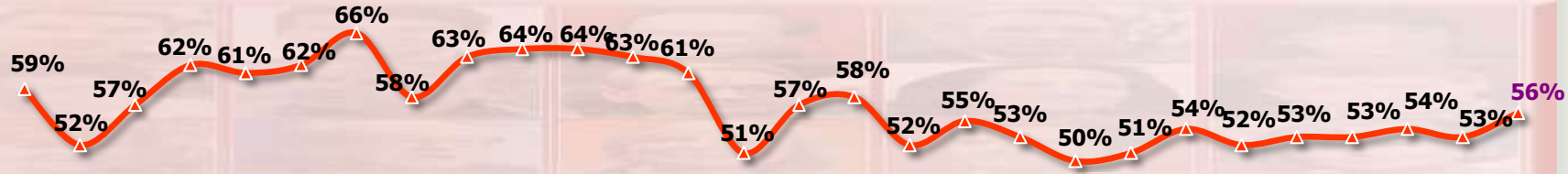
Évolution de la satisfaction depuis juillet 2007 - 1/4

Q : Êtes-vous très satisfait, assez satisfait, assez mécontent ou très mécontent de l'action de ... comme dirigeant ...

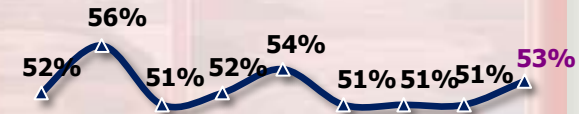
Total Satisfaits




Bertrand Delanoë




Daniel Cohn-Bendit



Martine Aubry



Cécile Duflot



Jul. 2007 Sept. 2007 Oct. 2007 Nov. 2007 Déc. 2007 Jan. 2008 Fév. 2008 Mar. 2008 Av. 2008 Mai 2008 Juin 2008 Jul. 2008 Sept. 2008 Oct. 2008 Nov. 2008 Déc. 2008 Jan. 2009 Fév. 2009 Mar. 2009 Av. 2009 Mai 2009 Juin 2009 Jul. 2009 Sept. 2009 Oct. 2009 Nov. 2009 Déc. 2009 Jan. 2010 Fév. 2010 Mar. 2010



Le palmarès de l'action des dirigeants de l'opposition


Évolution de la satisfaction depuis juillet 2007 - 2/4

Q : Êtes-vous très satisfait, assez satisfait, assez mécontent ou très mécontent de l'action de ... comme dirigeant ...


Total Satisfaits



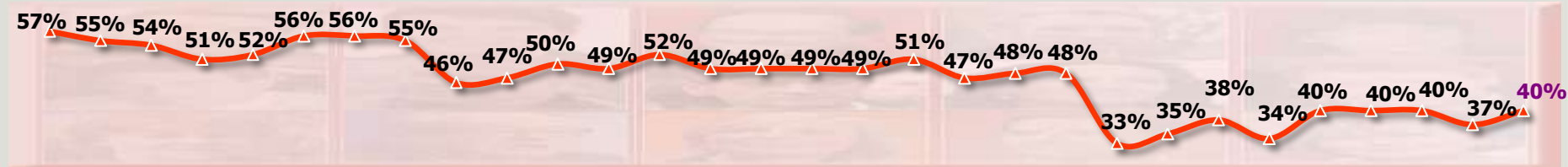
François Hollande




Marie-George Buffet



François Bayrou



Olivier Besancenot



Jul. 2007, Sept. 2007, Oct. 2007, Nov. 2007, Déc. 2007, Jan. 2008, Fév. 2008, Mar. 2008, Av. 2008, Mai 2008, Juin 2008, Juil. 2008, Sept. 2008, Oct. 2008, Nov. 2008, Déc. 2008, Jan. 2009, Fév. 2009, Mar. 2009, Av. 2009, Mai 2009, Juin 2009, Juil. 2009, Sept. 2009, Oct. 2009, Nov. 2009, Déc. 2009, Jan. 2010, Fév. 2010, Mar. 2010



Le palmarès de l'action des dirigeants de l'opposition

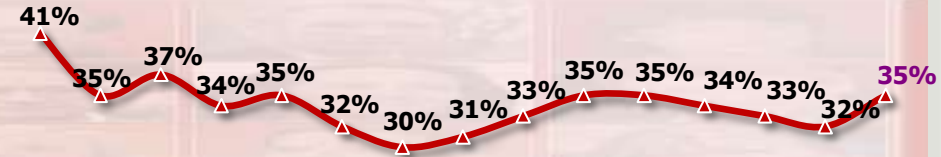
Évolution de la satisfaction depuis juillet 2007 - 3/4

Q : Êtes-vous très satisfait, assez satisfait, assez mécontent ou très mécontent de l'action de ... comme dirigeant ...


Total Satisfaits



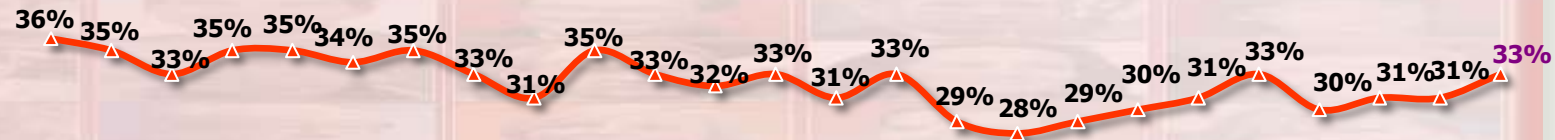
Benoît Hamon



Manuel Valls



Arnaud Montebourg



Jul. 2007 Sept. 2007 Oct. 2007 Nov. 2007 Déc. 2007 Jan. 2008 Fév. 2008 Mar. 2008 Av. 2008 Mai 2008 Juin 2008 Juil. 2008 Sept. 2008 Oct. 2008 Nov. 2008 Déc. 2008 Jan. 2009 Fév. 2009 Mar. 2009 Av. 2009 Mai 2009 Juin 2009 Juil. 2009 Sept. 2009 Oct. 2009 Nov. 2009 Déc. 2009 Jan. 2010 Fév. 2010 Mar. 2010



Le palmarès de l'action des dirigeants de l'opposition

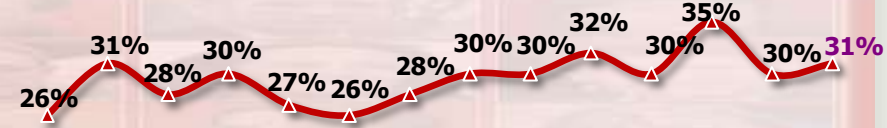
Évolution de la satisfaction depuis juillet 2007 - 4/4

Q : Êtes-vous très satisfait, assez satisfait, assez mécontent ou très mécontent de l'action de ... comme dirigeant ...


Total Satisfaits




Vincent Peillon



Ségolène Royal



Jean-Marie Le Pen



Jul. 2007 Sept. 2007 Oct. 2007 Nov. 2007 Déc. 2007 Jan. 2008 Fév. 2008 Mar. 2008 Av. 2008 Mai 2008 Juin 2008 Juil. 2008 Sept. 2008 Oct. 2008 Nov. 2008 Déc. 2008 Jan. 2009 Fév. 2009 Mar. 2009 Av. 2009 Mai 2009 Juin 2009 Juil. 2009 Sept. 2009 Oct. 2009 Nov. 2009 Déc. 2009 Jan. 2010 Fév. 2010 Mar. 2010



4

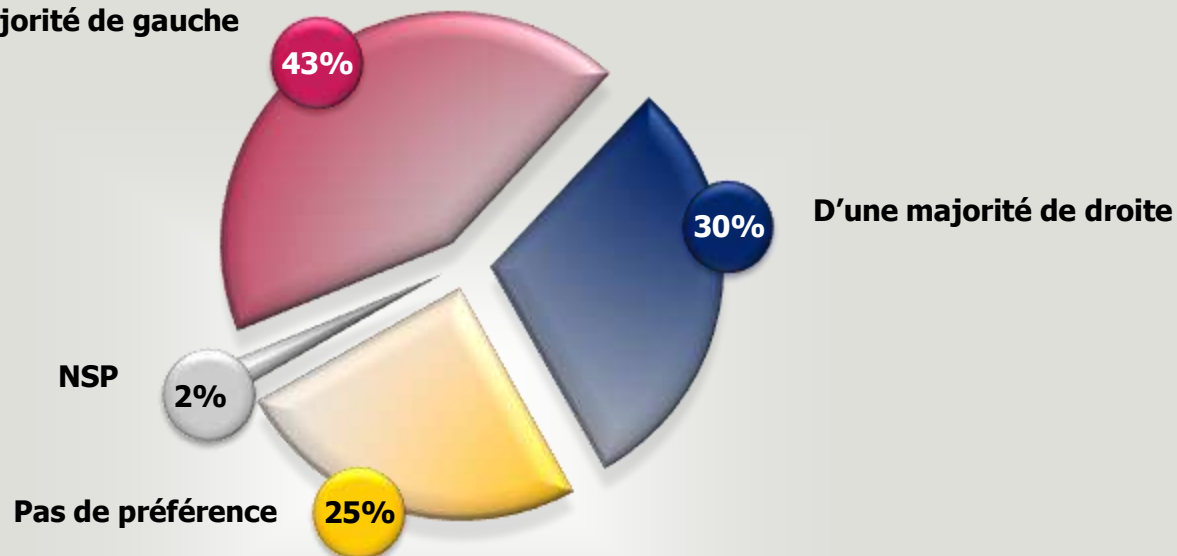
Questions d'actualité

Questions d'actualité

Souhait de victoire aux élections dans sa région

Q : Dans votre région, souhaitez-vous la victoire le 21 mars ?

D'une majorité de gauche



NSP

Pas de préférence

D'une majorité de droite

	Sympathisants			Situation professionnelle		
	gauche	Modem	droite	CSP+	CSP -	Inactifs
D'une majorité de gauche	88%	35%	5%	49%	48%	39%
D'une majorité de droite	2%	18%	81%	25%	18%	44%
Pas de préférence	9%	47%	14%	24%	33%	16%
NSP	1%	-	-	2%	1%	1%

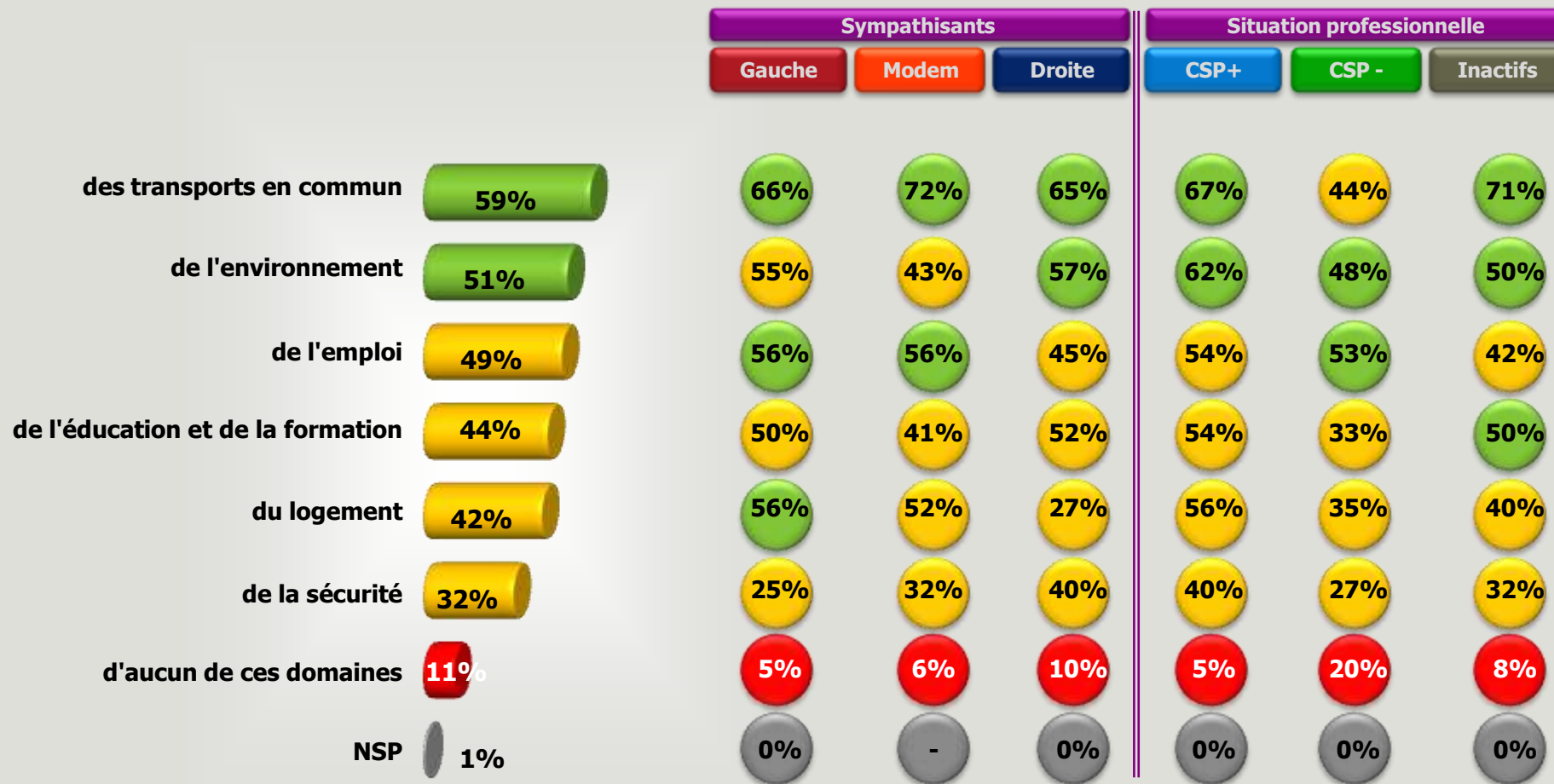


Questions d'actualité

Perception de la capacité du conseil régional à améliorer la situation dans différents domaines

Q : Pensez-vous que le Conseil régional de votre région peut améliorer la situation actuelle ?

Plusieurs réponses possibles





Depuis 50 ans le Groupe Krief est le leader en France du « BUSINESS DEVELOPMENT » pour les entreprises et les collectivités. Le Groupe Krief est organisé, pour répondre à l'exigence de ses clients et des missions qui lui sont confiées en France et à l'Étranger, autour de 3 métiers « concevoir des stratégies », « produire » et « communiquer » axés autour des valeurs principales du groupe :

- ▶ **Professionalisme et compétences**
- ▶ **Proximité et réactivité**
- ▶ **Service et satisfaction du client**
- ▶ **Le « Business Development », c'est pouvoir garantir à nos clients en toutes circonstances : respect des délais, optimisation de la qualité et fiabilité des résultats.**
- ▶ **Le « Business Development », c'est aussi accompagner nos clients à toutes les étapes de la chaîne de création de valeur, en mettant à disposition les ressources humaines nécessaires, à tous les niveaux de qualification et en acceptant de partager les risques et les investissements.**

Son expérience acquise au travers de ses métiers lui a permis de développer une stratégie ambitieuse et originale qui correspond totalement aux enjeux économiques et financiers du monde contemporain.

