



Second tour des élections régionales 2015 : Sur quels critères les Français ont-ils voté ?

13 décembre 2015

“opinionway

15 place de la République 75003 Paris



Le Point

Frédéric Micheau

Directeur des études d'opinion

Directeur de département

Tel: 01 78 94 90 00

Fax : 01 78 94 90 19

fmicheau@opinion-way.com

“ LA MÉTHODOLOGIE

“opinionway



La méthodologie



Echantillon de **7836 Français** représentatif de la population française âgée de 18 ans et plus.



L'échantillon a été constitué selon la méthode des quotas, au regard des critères de sexe, d'âge, de catégorie socioprofessionnelle, de catégorie d'agglomération et de région de résidence.



L'échantillon a été interrogé par **questionnaire auto-administré en ligne sur système CAWI** (Computer Assisted Web Interview).



Les interviews ont été réalisées le **13 décembre 2015**, le jour du vote.



OpinionWay a réalisé cette enquête en appliquant les procédures et règles de la **norme ISO 20252**.



OpinionWay rappelle par ailleurs que les résultats de ce sondage doivent être lus en tenant compte des marges d'incertitude : 0,5 à 1,2 point au plus pour un échantillon de 8000 répondants.

Toute publication totale ou partielle doit impérativement utiliser la mention complète suivante :

« **Sondage OpinionWay pour Le Point** »

et aucune reprise de l'enquête ne pourra être dissociée de cet intitulé.



LES RÉSULTATS



1. L'abstention



Le profil des abstentionnistes

	Ensemble	41,5%
Sexe		
Un homme		37%
Une femme		45%
Age		
18-24 ans		67%
25-34 ans		54%
35-49 ans		43%
50-64 ans		29%
65 ans et +		21%
CSP Interviewé		
CSP+		36%
Artisans, commerçants, chefs d'ent.		40%
Cadres, prof. intel. supérieures		34%
Professions intermédiaires		37%
CSP-		51%
Employés		52%
Ouvriers		49%
Statut		
Actifs		45%
...Travaille à son compte		41%
...Salarié		43%
...dont salarié du public		39%
...dont salarié du privé		45%
...Chômeur		64%
Inactifs		35%
...Lycéen, Etudiant		67%
...Retraité		22%

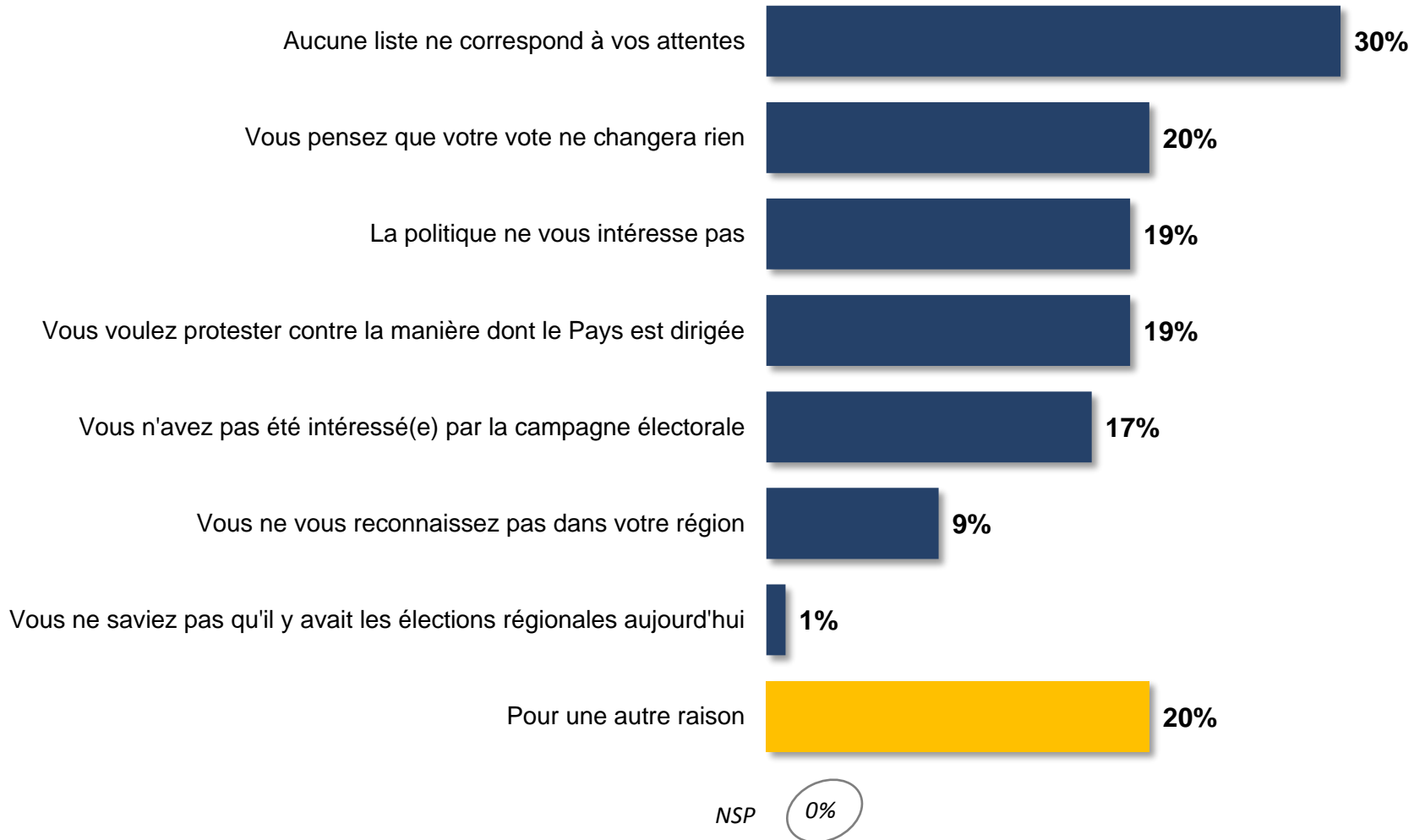
	Ensemble	41,5%
Proximité partisane		
Extrême Gauche		40%
Gauche		31%
...P.C / Parti de gauche		33%
...PS		29%
...Europe Ecologie/Les Verts		36%
MoDem		30%
Droite		26%
...U.D.I		16%
...Les Républicains		27%
Front National		29%
Sans préférence partisane		66%
Vote au 1er tour Présidentielle 2012		
Jean-Luc Mélenchon		44%
François Hollande		36%
François Bayrou		36%
Nicolas Sarkozy		27%
Marine Le Pen		33%
Vote au 2ème tour		
François Hollande		36%
Nicolas Sarkozy		32%



La raison de l'abstention

Q : Pourquoi n'avez-vous pas voté ?

Question posée aux abstentionnistes – Plusieurs réponses possibles – Total supérieur à 100%



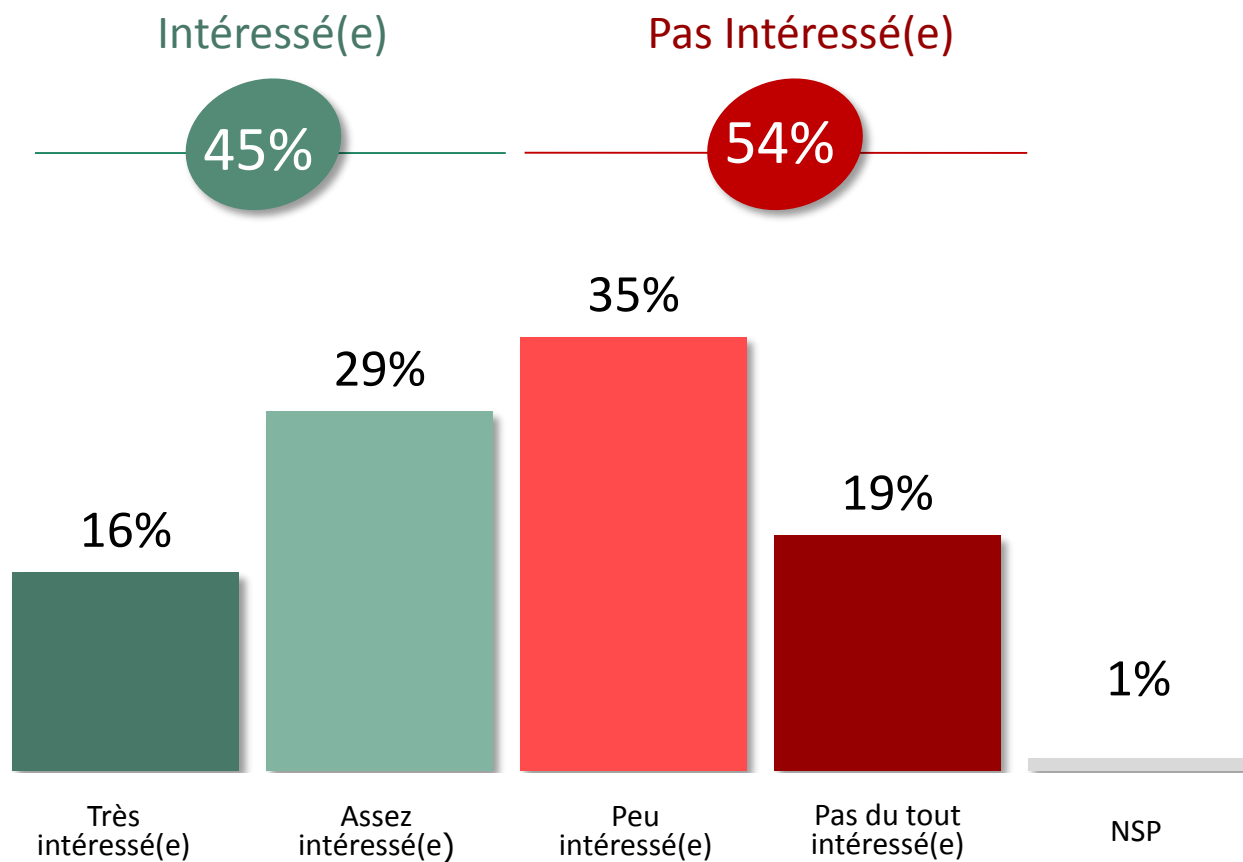


2. L'intérêt pour la campagne



L'intérêt porté à la campagne des régionales 2015

Q : Avez-vous été très intéressé(e), assez intéressé(e), peu intéressé(e) ou pas du tout intéressé(e) par la campagne ?





L'intérêt porté à la campagne des régionales 2015

Q : Avez-vous été très intéressé(e), assez intéressé(e), peu intéressé(e) ou pas du tout intéressé(e) par la campagne ?

...Vote au second tour des régionales 2015...

	TOTAL	Gauche	Droite	FN	A voté	N'a pas voté
Intéressé(e)	45%	57%	57%	60%	57%	17%
Pas intéressé(e)	54%	42%	43%	40%	43%	82%



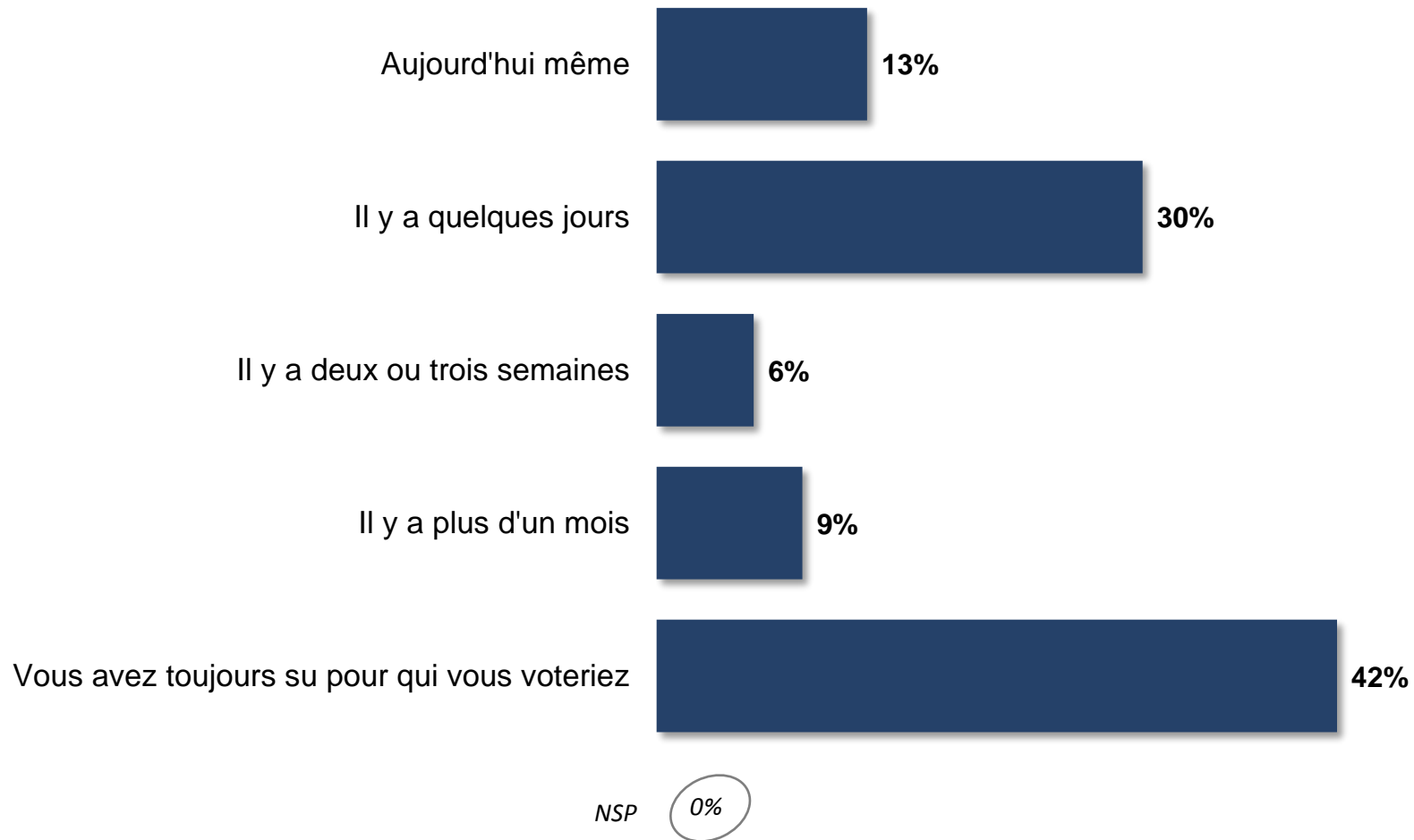
3. Le moment du choix



Le moment de la prise de décision

Q : Pour faire votre choix entre les différentes listes vous avez décidé... ?

Question posée aux votants





Le moment de la prise de décision

Q : Pour faire votre choix entre les différentes listes vous avez décidé... ?

Question posée aux votants

...Vote au second tour des régionales 2015...

	TOTAL	Gauche	Droite	FN
Aujourd'hui même	13%	12%	13%	10%
Il y a quelques jours	30%	31%	32%	21%
Il y a deux ou trois semaines	6%	7%	6%	6%
Il y a plus d'un mois	9%	6%	8%	16%
Vous avez toujours su pour qui vous voteriez	42%	43%	40%	47%



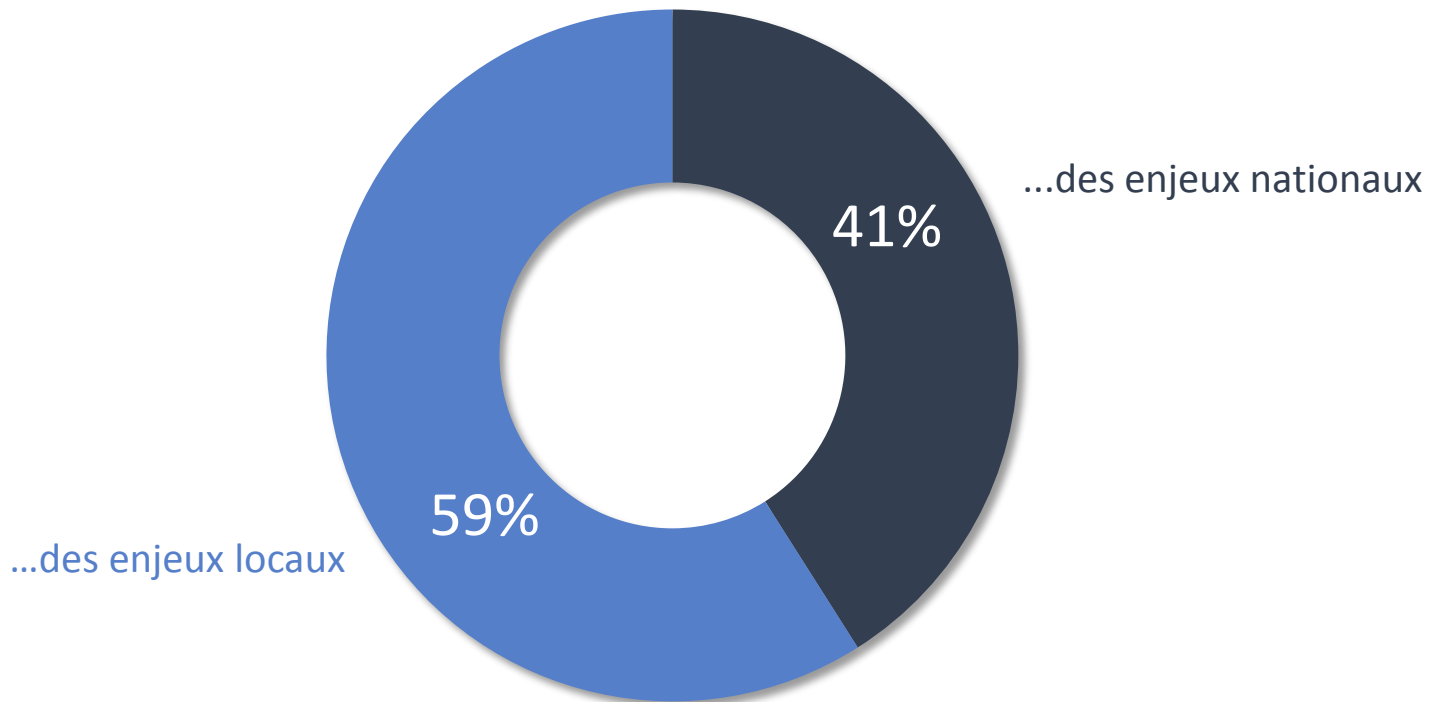
4. Les motivations du vote



L'échelle des enjeux lors du vote

Q : Avez-vous voté aujourd'hui plutôt en fonction... ?

Question posée aux votants





L'échelle des enjeux lors du vote

Q : Avez-vous voté aujourd'hui plutôt en fonction... ?

Question posée aux votants

...Vote au second tour des régionales 2015...

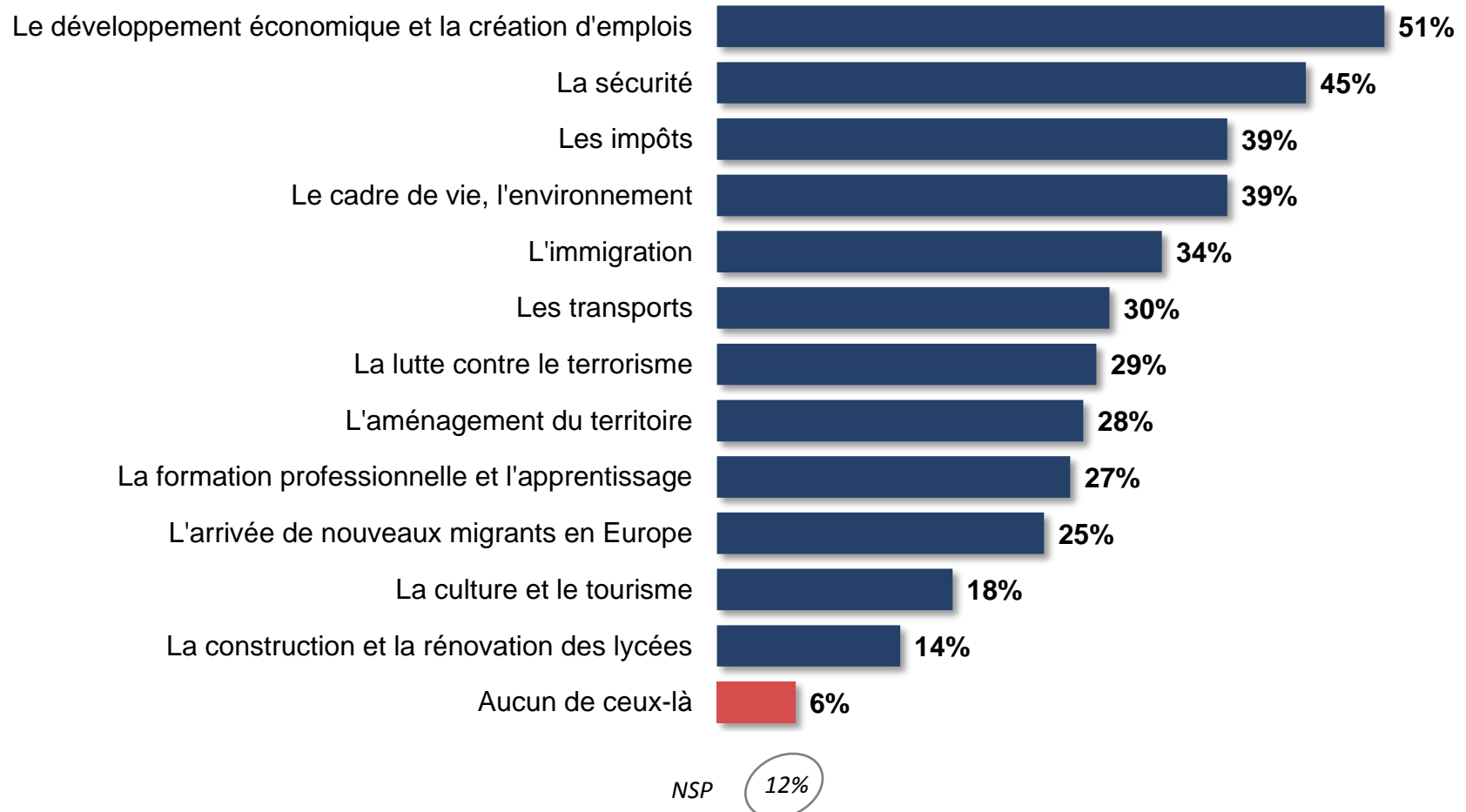
	TOTAL	Gauche	Droite	FN
...des enjeux nationaux	41%	29%	36%	63%
...des enjeux locaux	59%	71%	64%	37%



Les enjeux prioritaires lors du vote

Q : Parmi les enjeux suivants, lesquels ont compté le plus pour vous au moment de voter aujourd'hui aux élections régionales ?

Question posée aux votants - Plusieurs réponses possibles – Total supérieur à 100%





Les enjeux prioritaires lors du vote

Q : Parmi les enjeux suivants, lesquels ont compté le plus pour vous au moment de voter aujourd'hui aux élections régionales ?

Question posée aux votants - Plusieurs réponses possibles – Total supérieur à 100%

...Vote au second tour des régionales 2015...

	TOTAL	Gauche	Droite	FN
Le développement économique et la création d'emplois	51%	62%	56%	33%
La sécurité	45%	27%	44%	72%
Les impôts	39%	25%	44%	48%
Le cadre de vie, l'environnement	39%	57%	36%	22%
L'immigration	34%	10%	27%	77%
Les transports	30%	45%	31%	14%
La lutte contre le terrorisme	29%	13%	26%	53%
L'aménagement du territoire	28%	42%	29%	13%
La formation professionnelle et l'apprentissage	27%	39%	27%	15%
L'arrivée de nouveaux migrants en Europe	25%	8%	20%	58%
La culture et le tourisme	18%	33%	14%	8%
La construction et la rénovation des lycées	14%	23%	12%	6%
Aucun de ceux-là	6%	7%	8%	2%

“ La prise en compte de l'action de François Hollande dans le vote

Q : En votant aujourd'hui, vous...?

Question posée aux votants

...avez voulu exprimer votre soutien à l'action de François Hollande et de son gouvernement

10%

...avez voulu exprimer votre opposition à l'action de François Hollande et de son gouvernement

36%

52%

Exprimer votre opinion sur l'action de François Hollande et de son gouvernement n'a pas été l'essentiel pour vous

NSP : 2%

“ La prise en compte de l'action de François Hollande dans le vote

Q : En votant aujourd'hui, vous...?

Question posée aux votants

...Vote au second tour des régionales 2015...

	TOTAL	Gauche	Droite	FN
...avez voulu exprimer votre soutien à l'action de François Hollande et de son gouvernement	10%	28%	3%	2%
... avez voulu exprimer votre opposition à l'action de François Hollande et de son gouvernement	36%	2%	44%	63%
Exprimer votre opinion sur l'action de François Hollande et de son gouvernement n'a pas été l'essentiel pour vous	52%	68%	51%	34%



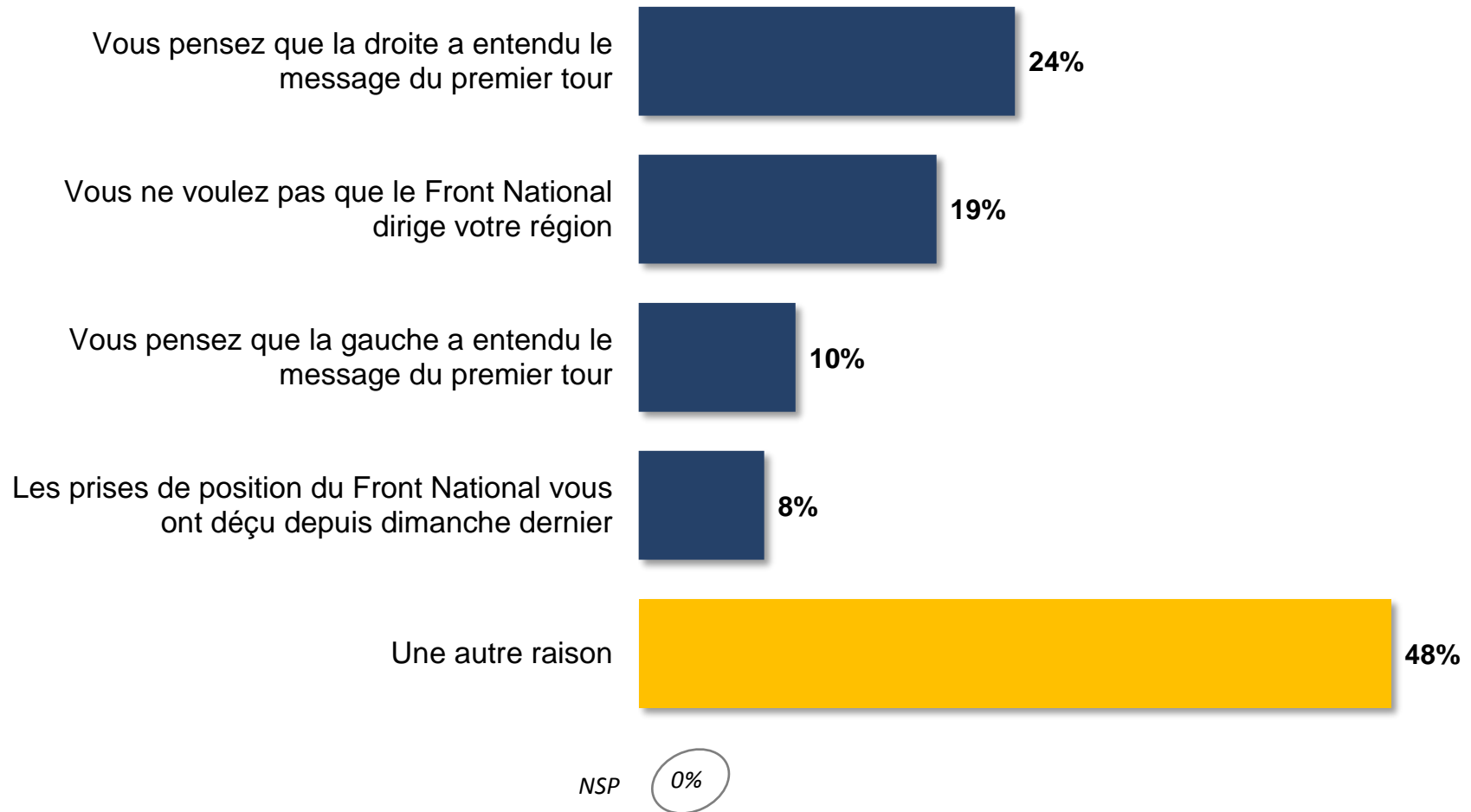
5. La versatilité du vote des électeurs du Front national



La versatilité du vote des électeurs du Front national

Q : Pour quelles raisons n'avez-vous pas voté pour le Front National comme vous l'avez fait au premier tour ?

Question posée aux électeurs du Front National au premier tour qui n'ont pas voté pour le Front National au second tour - Plusieurs réponses possibles – Total supérieur à 100%



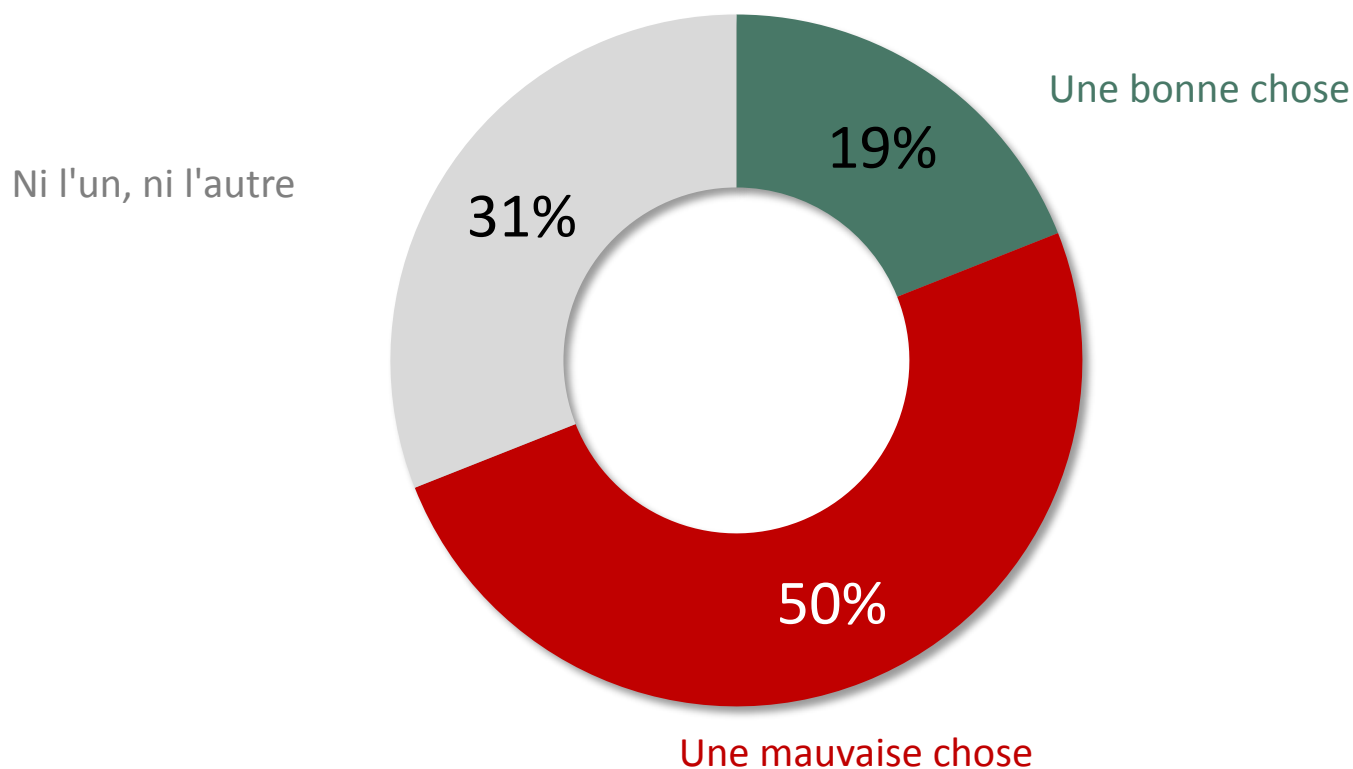
6. Les conséquences d'une éventuelle victoire du Front National





L'opinion globale concernant les conséquences d'une éventuelle victoire du Front National pour son Conseil Régional

Q : Diriez-vous que si le Front National dirigeait votre Conseil régional, ce serait ... ?





L'opinion globale concernant les conséquences d'une éventuelle victoire du Front National pour son Conseil Régional

Q : Diriez-vous que si le Front National dirigeait votre Conseil régional, ce serait ... ?

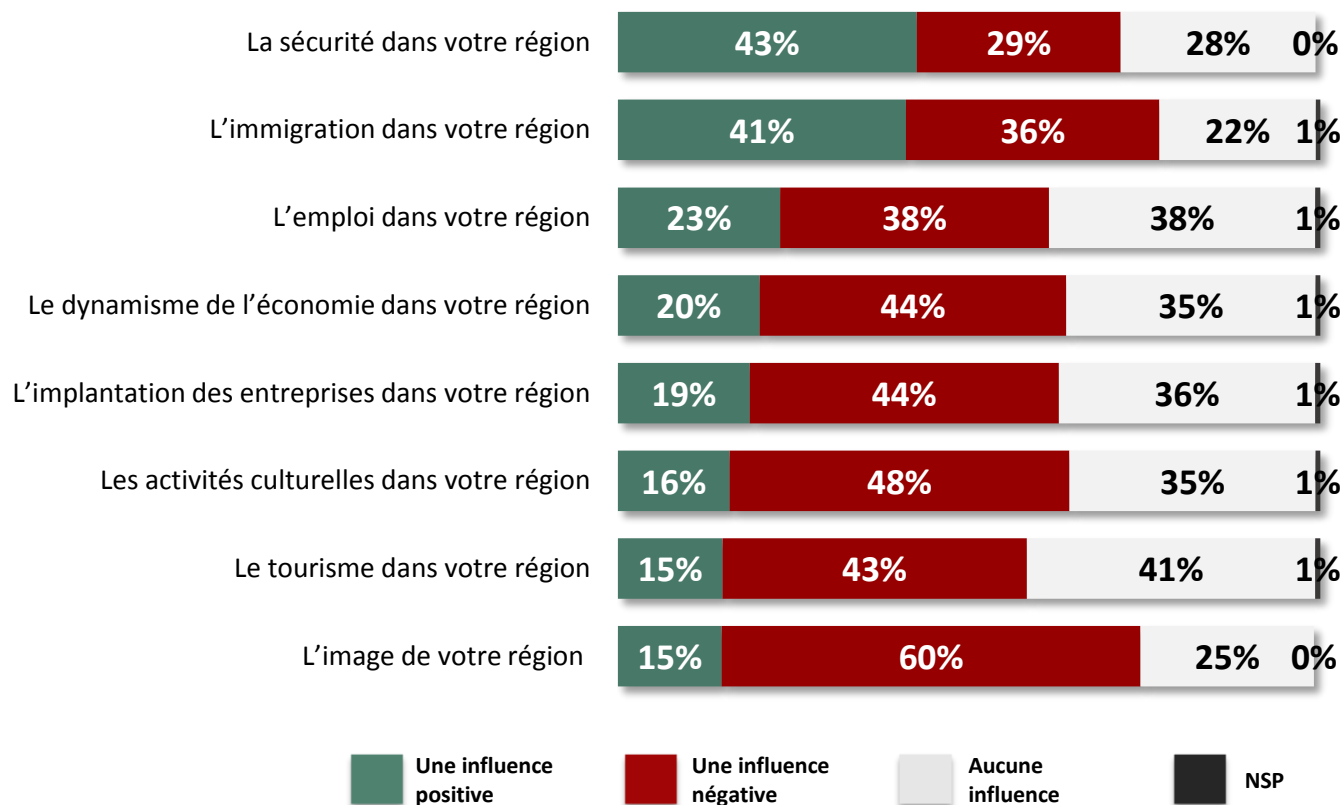
...Vote au second tour des régionales 2015...

	TOTAL	Gauche	Droite	FN	A voté	N'a pas voté
Une bonne chose	19%	1%	5%	75%	21%	14%
Une mauvaise chose	50%	87%	62%	1%	53%	42%
Ni l'un, ni l'autre	31%	12%	33%	24%	26%	43%



L'opinion détaillée concernant les conséquences d'une éventuelle victoire du Front National pour son Conseil Régional

Q : Si le Front National dirigeait votre Conseil régional, diriez-vous que cela aurait une influence positive, négative, ou aucune influence sur chacun des domaines suivants ?





L'opinion détaillée concernant les conséquences d'une éventuelle victoire du Front National pour son Conseil Régional

Q : Si le Front National dirigeait votre Conseil régional, diriez-vous que cela aurait une influence positive, négative, ou aucune influence sur chacun des domaines suivants ?

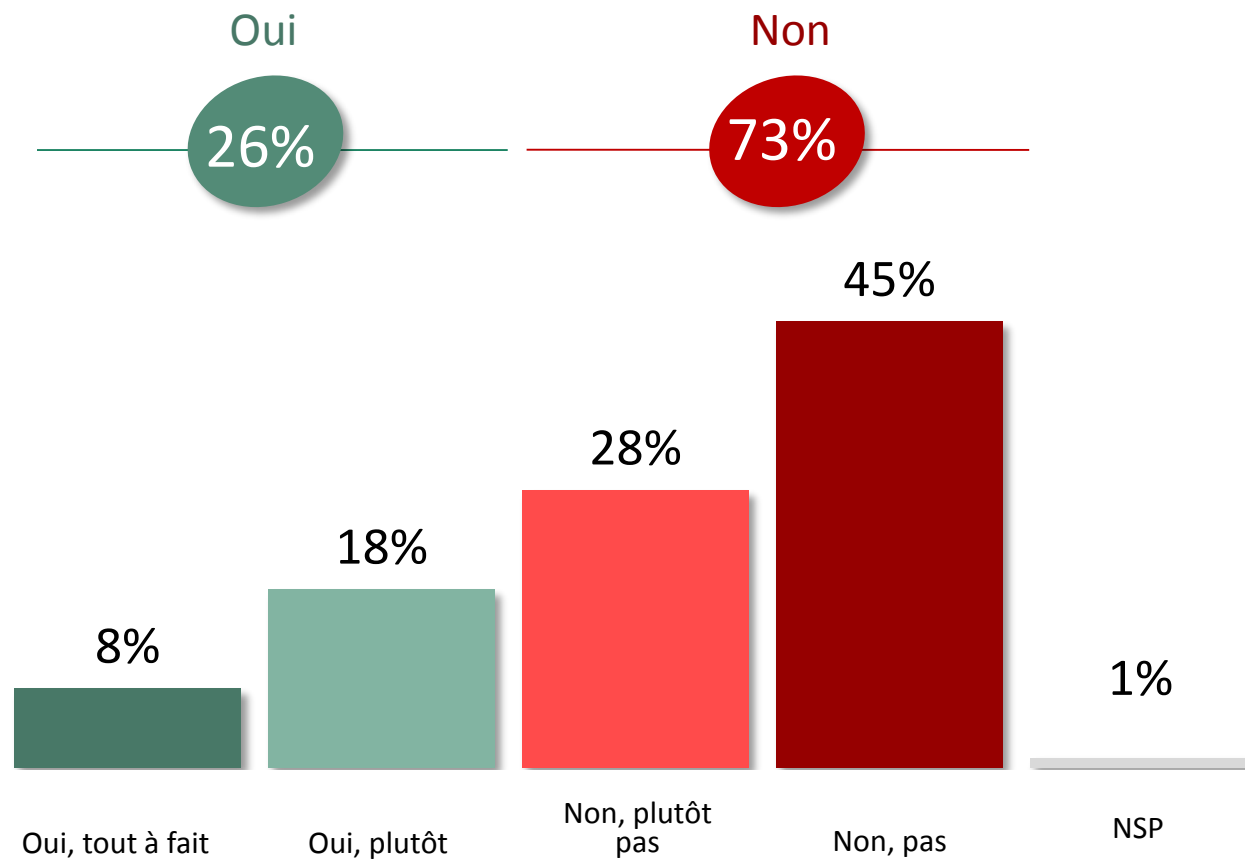
...Vote au second tour des régionales 2015...

Une influence positive...	TOTAL	Gauche	Droite	FN	A voté	N'a pas voté
La sécurité dans votre région	43%	15%	43%	90%	45%	37%
L'immigration dans votre région	41%	12%	41%	87%	42%	38%
L'emploi dans votre région	23%	6%	14%	71%	25%	18%
Le dynamisme de l'économie dans votre région	20%	5%	10%	66%	22%	16%
L'implantation des entreprises dans votre région	19%	5%	11%	62%	21%	13%
Les activités culturelles dans votre région	16%	4%	7%	52%	17%	13%
Le tourisme dans votre région	15%	4%	8%	46%	16%	12%
L'image de votre région	15%	4%	7%	49%	16%	11%



Le souhait d'un regroupement du Parti Socialiste et des Républicains dans un même parti pour faire face à la montée du Front National

Q : Face à la montée du Front National, pensez-vous que le Parti Socialiste et les Républicains doivent se regrouper dans un même parti ?





Le souhait d'un regroupement du Parti Socialiste et des Républicains dans un même parti pour faire face à la montée du Front National

Q : Face à la montée du Front National, pensez-vous que le Parti Socialiste et les Républicains doivent se regrouper dans un même parti ?

...Vote au second tour des régionales 2015...

	TOTAL	Gauche	Droite	FN	A voté	N'a pas voté
Oui	26%	34%	29%	8%	25%	30%
Non	73%	66%	71%	92%	75%	69%



“opinionway

15 place de la République 75003 Paris

*« Permettre à nos clients de comprendre de manière simple et rapide leur environnement actuel et futur,
pour mieux décider aujourd’hui, agir demain et imaginer après-demain. »*