



Thèmes de campagne « Les Français et la croissance »

A

Méthodologie



Méthodologie

- ▶ Étude réalisée auprès d'un **échantillon de 1001 personnes**, représentatif de la **population française âgée de 18 ans et plus**.
- ▶ L'échantillon a été constitué selon la méthode des quotas, au regard des critères de sexe, d'âge, de catégorie socioprofessionnelle, de catégorie d'agglomération et de région de résidence.
- ▶ **Mode d'interrogation**: L'échantillon a été interrogé en ligne sur système Cawi (Computer Assisted Web Interview).
- ▶ **Dates de terrain**: les interviews ont été réalisées **du 9 au 10 mai 2012**.
- ▶ OpinionWay rappelle par ailleurs que les résultats de ce sondage doivent être lus en tenant compte des marges d'incertitude : 2 à 3 points au plus pour un échantillon de 1000 répondants.
- ▶ OpinionWay a réalisé cette enquête en appliquant les procédures et règles de la norme ISO 20252.



B

Résultats

“

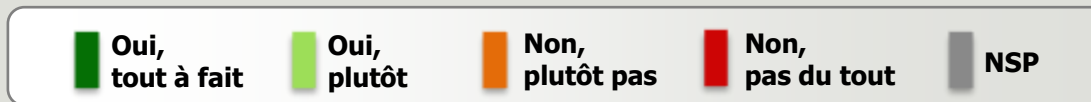
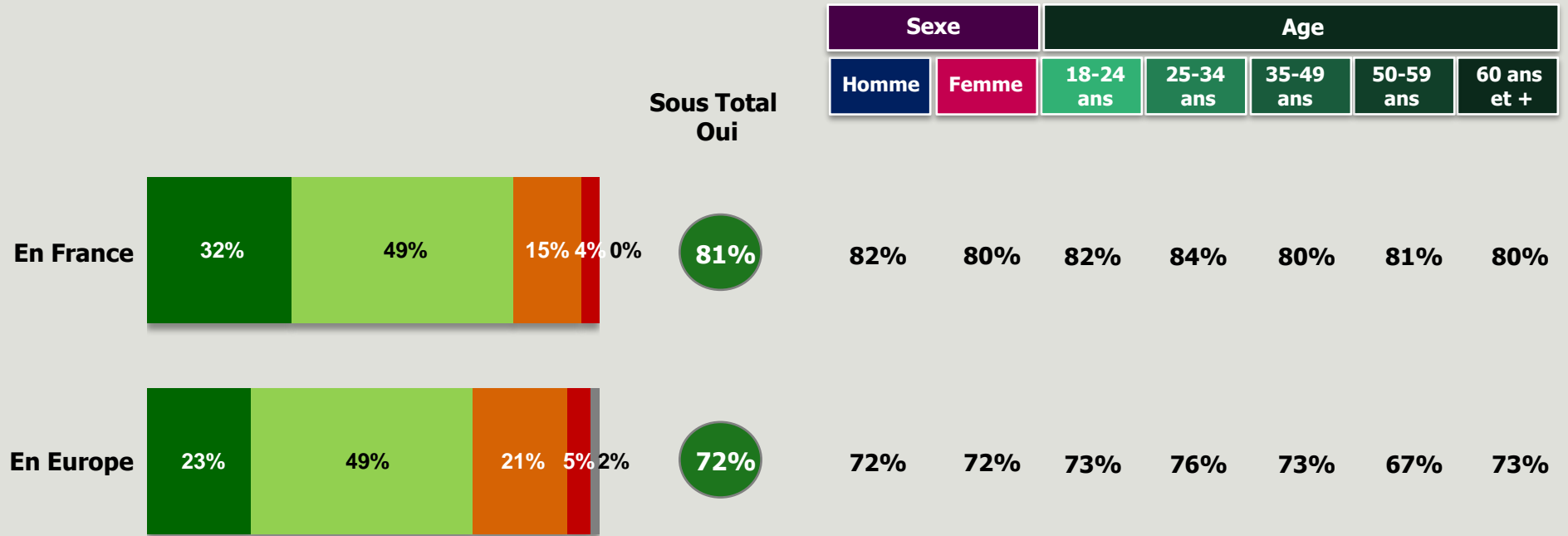
1

La croissance comme priorité nationale et européenne



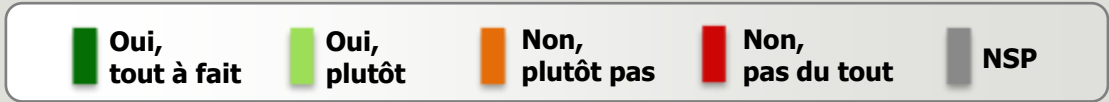
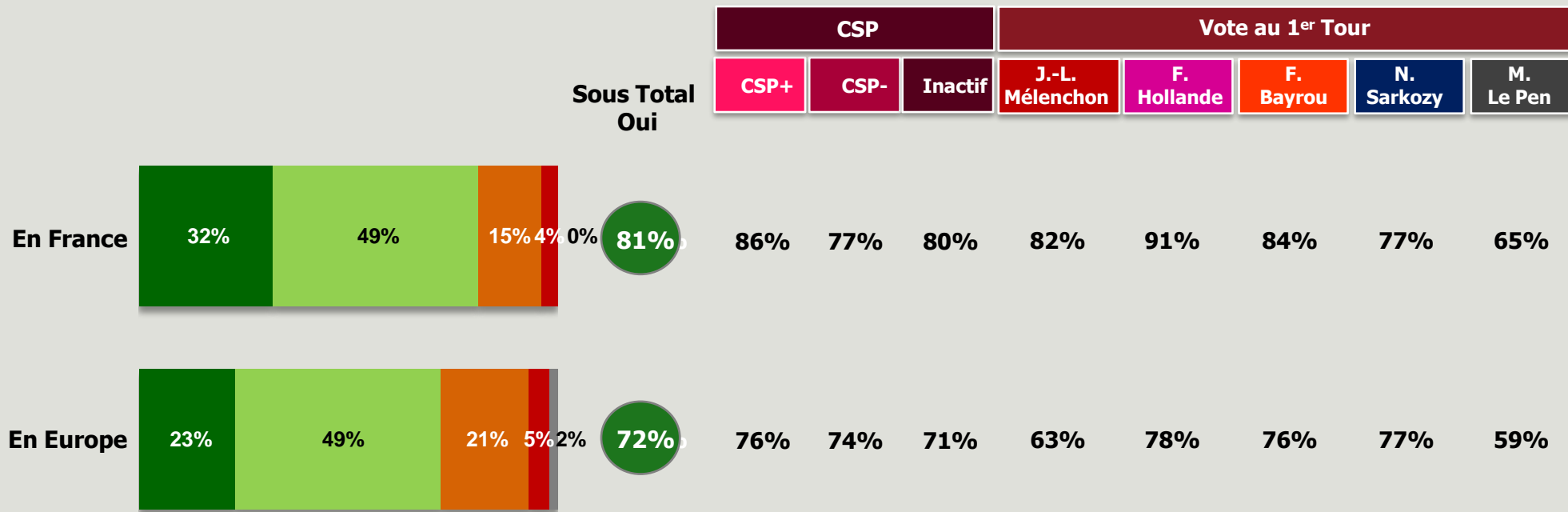
Importance de la croissance

Q : Pensez-vous que la croissance soit encore perçue comme un objectif prioritaire... ?



Importance de la croissance

Q : Pensez-vous que la croissance soit encore perçue comme un objectif prioritaire... ?



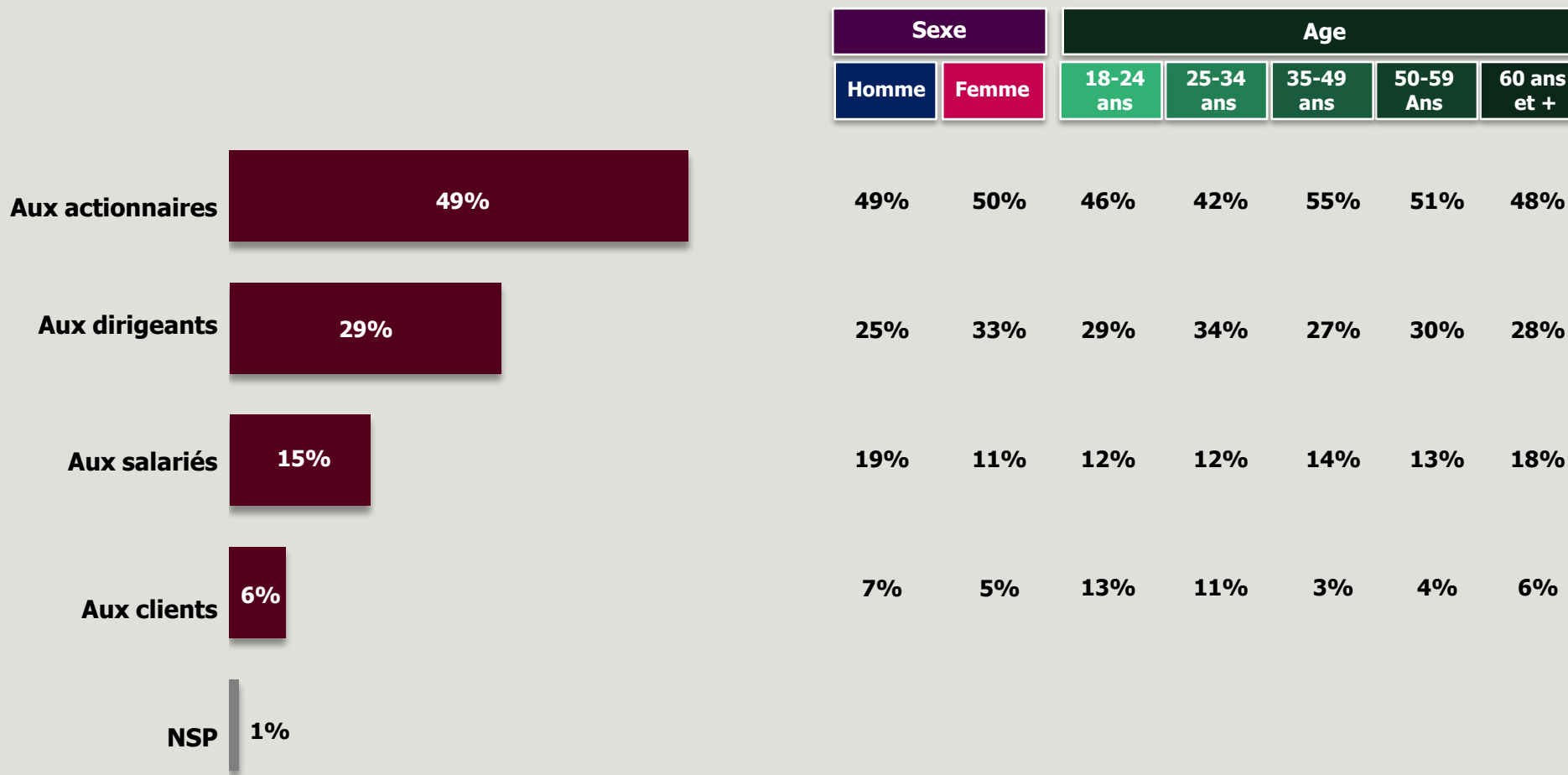
2

Acteurs et bénéficiaires de la croissance



Bénéficiaires de la croissance

Q : A votre avis, à qui la croissance bénéficie-t-elle majoritairement ?



Bénéficiaires de la croissance

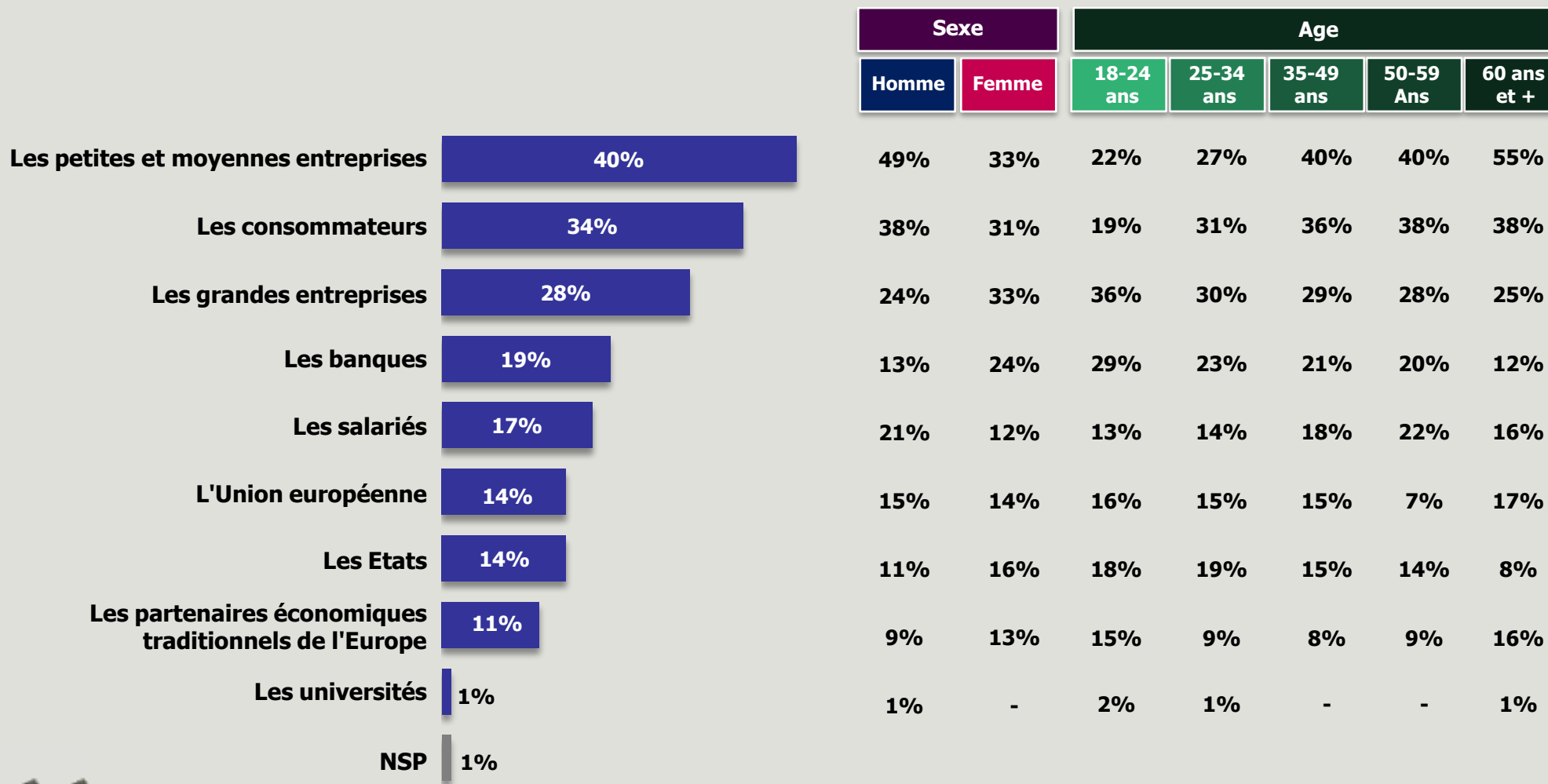
Q : A votre avis, à qui la croissance bénéficie-t-elle majoritairement ?



Acteurs de la croissance en Europe

Q : Quels sont selon vous les principaux acteurs de la croissance en Europe?

Deux réponses possible s-Total supérieur à 100%



Acteurs de la croissance en Europe

Q : Quels sont selon vous les principaux acteurs de la croissance en Europe?

Deux réponses possible s-Total supérieur à 100%

CSP			Vote au 1 ^{er} Tour				
CSP+	CSP-	Inactif	J.-L. Mélenchon	F. Hollande	F. Bayrou	N. Sarkozy	M. Le Pen

Les petites et moyennes entreprises 40%

Les consommateurs 34%

Les grandes entreprises 28%

Les banques 19%

Les salariés 17%

L'Union européenne 14%

Les Etats 14%

Les partenaires économiques traditionnels de l'Europe 11%

Les universités 1%

NSP 1%

42%	35%	44%	38%	38%	47%	47%	32%
34%	34%	35%	34%	38%	45%	28%	31%
28%	24%	31%	22%	31%	27%	29%	28%
15%	21%	20%	16%	18%	18%	18%	26%
16%	22%	15%	31%	19%	11%	11%	24%
15%	11%	16%	7%	14%	10%	20%	9%
13%	18%	11%	25%	14%	11%	12%	14%
13%	8%	13%	8%	10%	14%	19%	5%
1%	-	1%	2%	1%	-	-	-



3

Les moyens pour favoriser la croissance



Moyens privilégiés pour favoriser la croissance en France

Q : Selon vous, pour favoriser la croissance en France, que faudrait-il faire en priorité ?

Deux réponses possible s-Total supérieur à 100%

		Sexe		Age				
		Homme	Femme	18-24 ans	25-34 ans	35-49 ans	50-59 Ans	60 ans et +
Baisser les dépenses de l'Etat	60%	59%	62%	54%	63%	58%	60%	64%
Alléger la fiscalité qui pèse sur les entreprises	29%	29%	30%	17%	26%	37%	30%	30%
Assouplir le fonctionnement du marché du travail	19%	18%	20%	16%	14%	17%	13%	27%
Lancer un grand programme d'investissements publics	19%	23%	14%	18%	16%	16%	24%	20%
Renforcer le rôle de l'Etat dans l'économie	16%	18%	15%	11%	13%	20%	18%	17%
Investir dans l'éducation et l'enseignement supérieur	16%	16%	16%	26%	15%	12%	13%	18%
Réformer les retraites et l'assurance maladie afin d'en baisser le coût	13%	11%	15%	18%	23%	15%	12%	6%
Améliorer la qualité du dialogue social	9%	9%	8%	9%	5%	11%	9%	9%
NSP	0%							



Moyens privilégiés pour favoriser la croissance en France

Q : Selon vous, pour favoriser la croissance en France, que faudrait-il faire en priorité ?

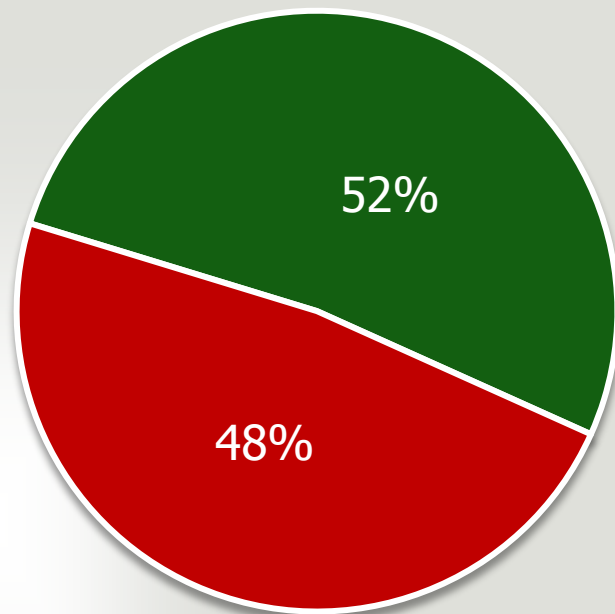
Deux réponses possible s – Total supérieur à 100%

		CSP			Vote au 1 ^{er} Tour				
		CSP+	CSP-	Inactif	J.-L. Mélenchon	F. Hollande	F. Bayrou	N. Sarkozy	M. Le Pen
Baisser les dépenses de l'Etat	60%	55%	62%	61%	50%	50%	67%	68%	79%
Alléger la fiscalité qui pèse sur les entreprises	29%	29%	29%	29%	14%	22%	27%	45%	28%
Assouplir le fonctionnement du marché du travail	19%	15%	17%	22%	9%	13%	19%	29%	20%
Lancer un grand programme d'investissements publics	19%	20%	18%	20%	31%	30%	23%	7%	7%
Renforcer le rôle de l'Etat dans l'économie	16%	17%	17%	16%	33%	19%	15%	7%	13%
Investir dans l'éducation et l'enseignement supérieur	16%	20%	12%	17%	24%	31%	17%	2%	4%
Réformer les retraites et l'assurance maladie afin d'en baisser le coût	13%	12%	16%	10%	6%	7%	13%	21%	13%
Améliorer la qualité du dialogue social	9%	11%	7%	10%	19%	14%	7%	5%	3%
NSP	0%								



Modèle social protecteur et croissance

Q : Pensez-vous que l'on pourra renouer avec la croissance tout en préservant notre modèle social ?



Sexe		Age					CSP			Vote au 1 ^{er} Tour				
Homme	Femme	18-24 ans	25-34 ans	35-49 ans	50-59 ans	60 ans et +	CSP+	CSP-	Inactif	J.-L. Mélenchon	F. Hollande	F. Bayrou	N. Sarkozy	M. Le Pen
55%	51%	58%	51%	53%	53%	51%	52%	51%	54%	79%	82%	56%	22%	35%
45%	49%	42%	49%	46%	47%	49%	48%	49%	46%	20%	17%	44%	78%	65%



4

Où se trouve la croissance de demain ?



Secteurs porteurs de croissance en France

Q : Pour un pays comme la France, quels sont selon vous les deux secteurs qui vont prioritairement porter la croissance demain?

Deux réponses possible s–Total supérieur à 100%

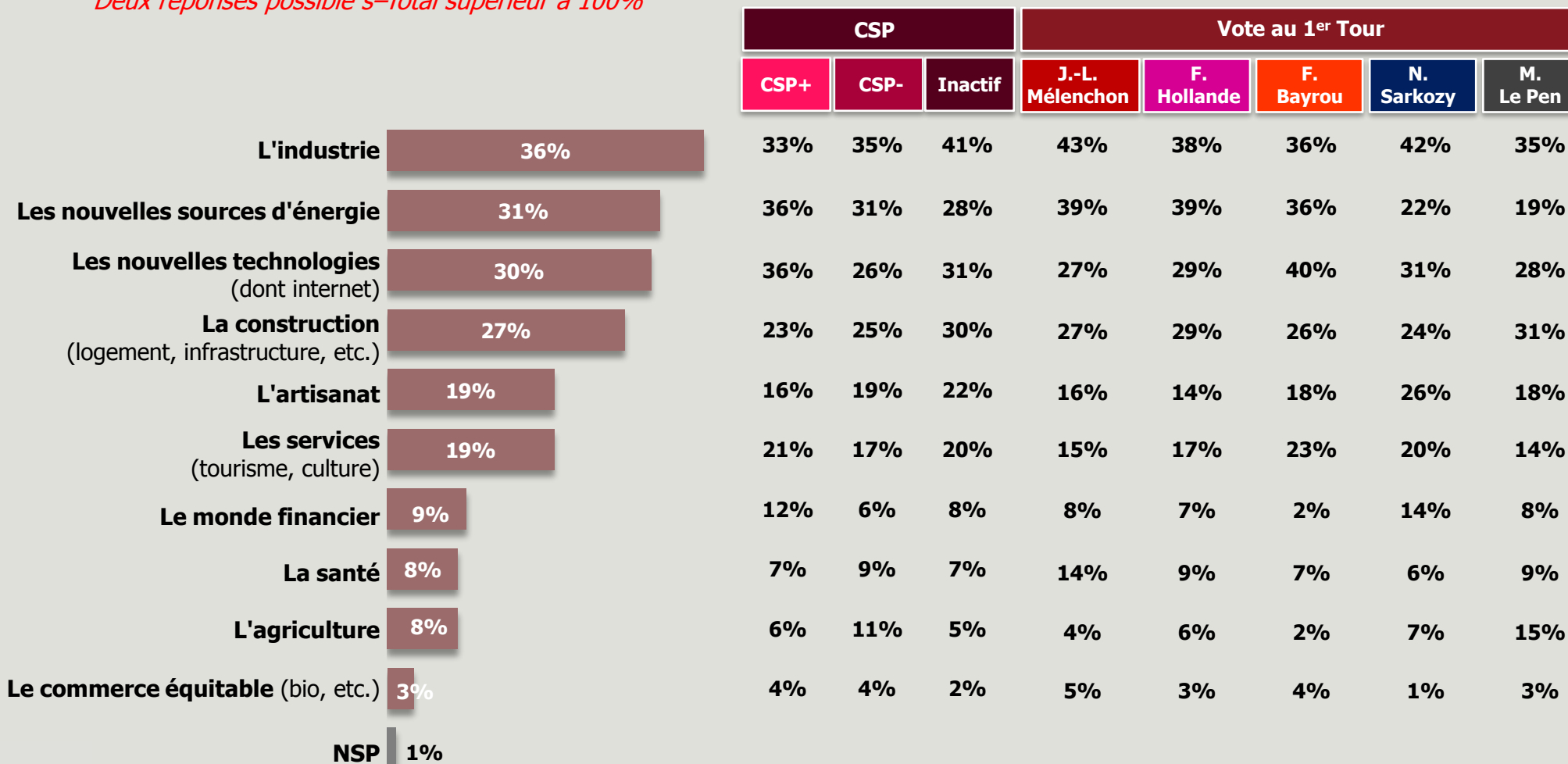
		Sexe		Age				
		Homme	Femme	18-24 ans	25-34 ans	35-49 ans	50-59 Ans	60 ans et +
L'industrie	36%	35%	37%	27%	26%	36%	35%	46%
Les nouvelles sources d'énergie	31%	36%	27%	29%	28%	34%	35%	29%
Les nouvelles technologies (dont internet)	30%	31%	30%	39%	33%	31%	28%	27%
La construction (logement, infrastructure, etc.)	27%	29%	25%	17%	21%	26%	38%	30%
L'artisanat	19%	20%	19%	18%	8%	20%	13%	28%
Les services (tourisme, culture)	19%	19%	19%	28%	23%	18%	13%	17%
Le monde financier	9%	7%	10%	6%	10%	9%	11%	7%
La santé	8%	5%	12%	13%	17%	4%	10%	5%
L'agriculture	8%	7%	8%	8%	8%	11%	6%	5%
Le commerce équitable (bio, etc.)	3%	3%	3%	2%	4%	3%	4%	3%
NSP	1%							



Secteurs porteurs de croissance en France

Q : Pour un pays comme la France, quels sont selon vous les deux secteurs qui vont prioritairement porter la croissance demain?

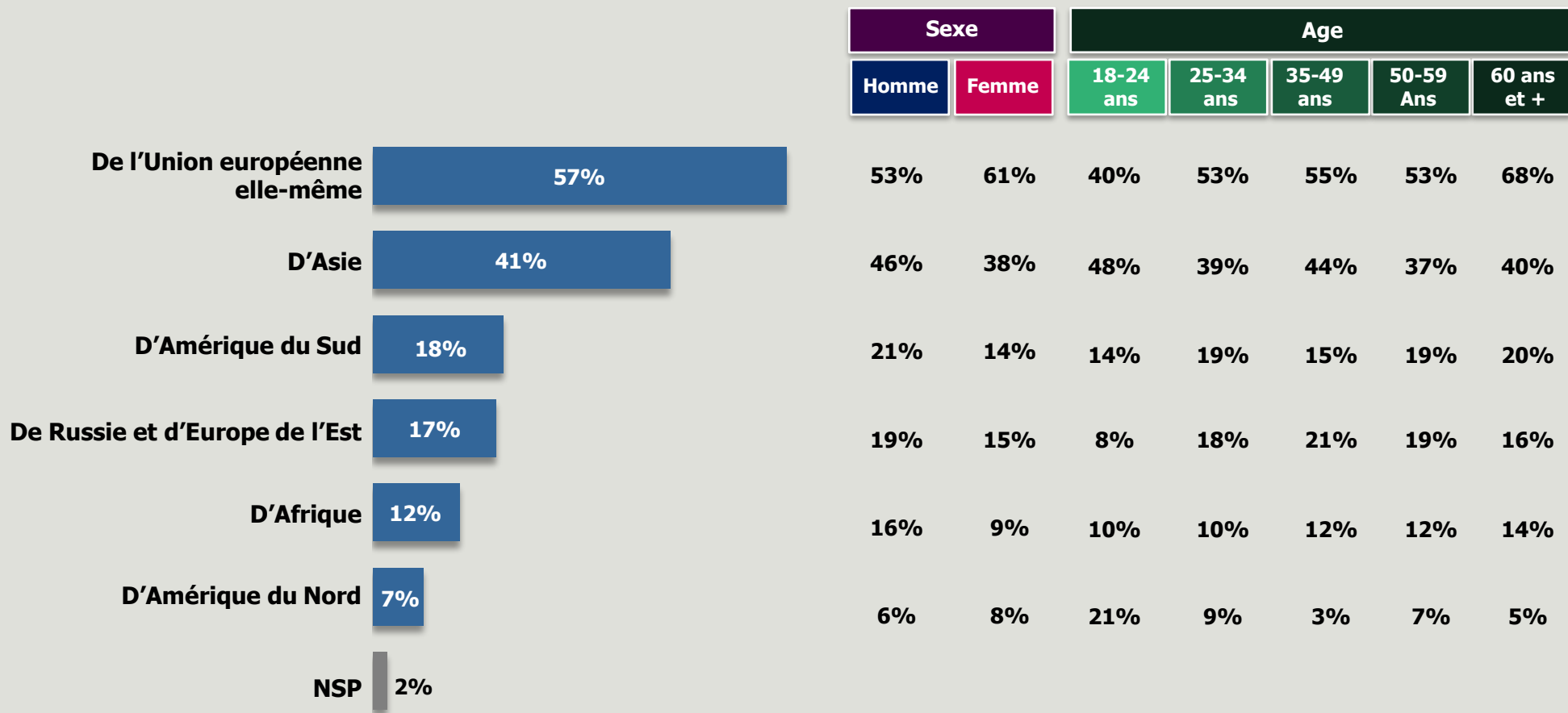
Deux réponses possible s–Total supérieur à 100%



Régions à opportunités de croissance pour l'Europe

Q : De quelles régions du monde viendront les opportunités de croissance future pour l'Europe ?

Deux réponses possible s–Total supérieur à 100%



Régions à opportunités de croissance pour l'Europe

Q : De quelles régions du monde viendront les opportunités de croissance future pour l'Europe ?

Deux réponses possible s-Total supérieur à 100%

