



Le palmarès de l'action gouvernementale et de l'opposition

Avril 2012

Méthodologie

“

Méthodologie

- ▶ Étude réalisée auprès d'un **échantillon de 1002 personnes**, représentatif de la **population française âgée de 18 ans et plus**.
- ▶ L'échantillon a été constitué selon la méthode des quotas, au regard des critères de sexe, d'âge, de catégorie socioprofessionnelle du chef de famille, après stratification par région et catégorie d'agglomération.
- ▶ **Mode d'interrogation** : L'échantillon a été interrogé par téléphone au domicile des personnes.
- ▶ **Dates de terrain** : les interviews ont été réalisées **du 30 mars au 4 avril 2012**.
- ▶ OpinionWay rappelle par ailleurs que les résultats de ce sondage doivent être lus en tenant compte des marges d'incertitude : 2 à 3 points au plus pour un échantillon de 1000 répondants.
- ▶ Toute publication totale ou partielle doit impérativement utiliser la mention complète suivante : « **Baromètre Metro réalisé par OpinionWay** » et aucune reprise de l'enquête ne pourra être dissociée de cet intitulé.
- ▶ OpinionWay a réalisé cette enquête en appliquant les procédures et règles de la norme ISO 20252.



Méthodologie

La satisfaction à l'égard de l'action des 15 Ministres a été mesurée sur la base du libellé de leur fonction exacte, soit :

- ▶ **Alain Juppé**, ministre d'Etat, ministre des Affaires étrangères et européennes
- ▶ **Michel Mercier**, Garde des sceaux, ministre de la Justice et des Libertés
- ▶ **Xavier Bertrand**, ministre du Travail, de l'Emploi et de la Santé
- ▶ **Luc Chatel**, ministre de l'Education nationale, de la Jeunesse et de la Vie associative
- ▶ **François Baroin ***, ministre de l'Economie, des Finances et de l'Industrie
- ▶ **Valérie Pécresse ***, ministre du Budget, des Comptes publics et de la réforme de l'Etat ; porte-parole du gouvernement
- ▶ **Bruno Le Maire**, ministre de l'Agriculture, de l'Alimentation, de la Pêche, de la Ruralité et de l'Aménagement du territoire
- ▶ **Frédéric Mitterrand**, ministre de la Culture et de la Communication
- ▶ **Roselyne Bachelot**, ministre des Solidarités et Cohésion sociale
- ▶ **David Douillet*****, ministre des Sports
- ▶ **Eric Besson**, ministre chargé de l'Industrie, de l'Energie et de l'Economie numérique
- ▶ **Gérard Longuet***, ministre de la Défense et des Anciens Combattants
- ▶ **Claude Guéant**, Ministre de l'Intérieur, de l'Outre Mer, des Collectivités territoriales et de l'Immigration
- ▶ **Laurent Wauquiez****, ministre de l'Enseignement supérieur et de la Recherche

* Les ministres dont les noms sont suivis d'une astérisque appartenaient déjà au gouvernement Fillon avant le dernier remaniement et étaient évalués sur la base du libellé de leur ancienne fonction.

** Les ministres dont les noms sont suivis de deux astérisques ont intégré le baromètre depuis le remaniement du 29 juin 2011

*** Les ministres dont les noms sont suivis de trois astérisques ont intégré le gouvernement le 26 septembre 2011 suite aux élections sénatoriales.



1

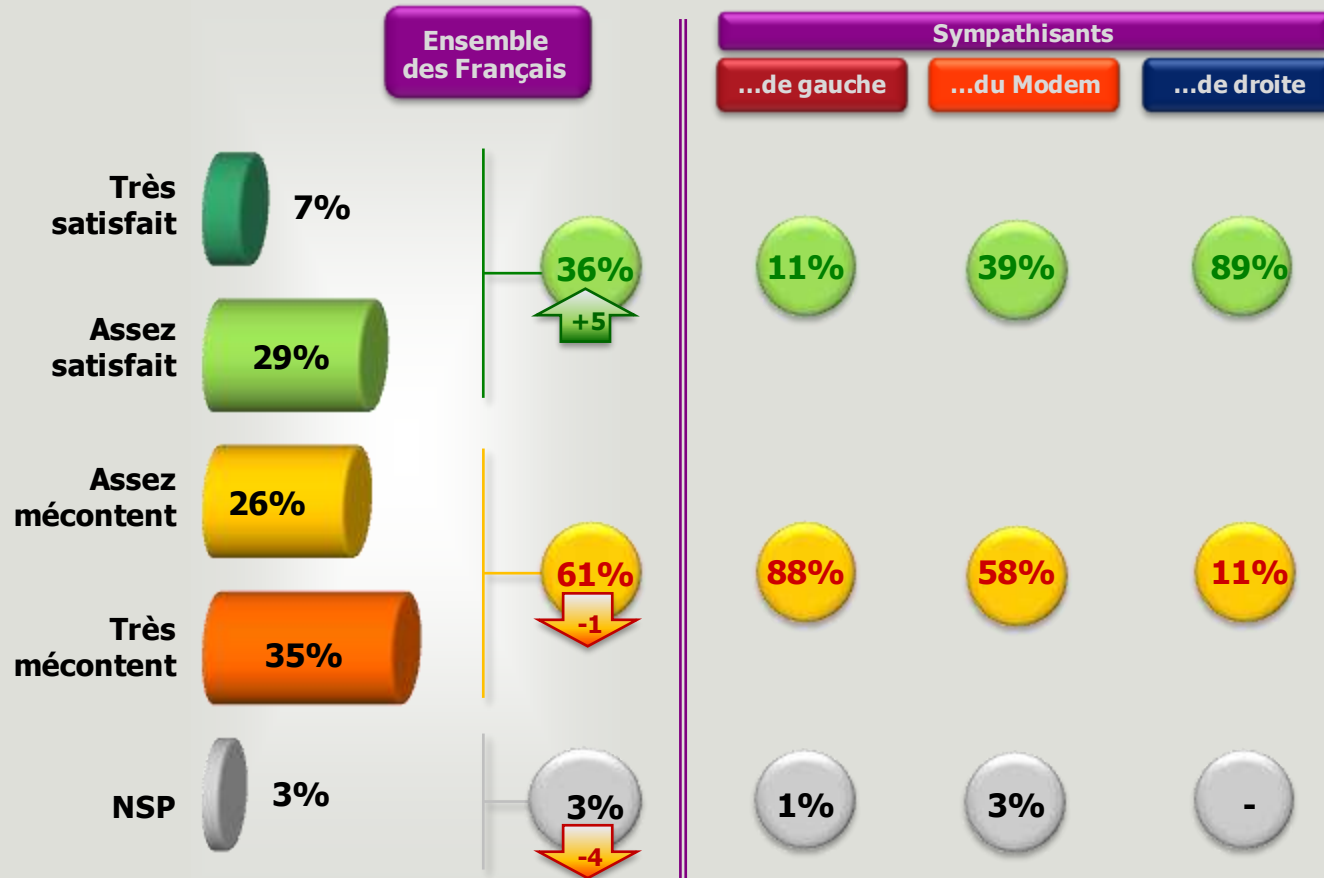
Le palmarès de l'action de l'exécutif

“

Le palmarès de l'action de l'exécutif

Satisfaction envers l'action du Président Nicolas Sarkozy

Q : Êtes-vous très satisfait, assez satisfait, assez mécontent ou très mécontent de l'action de Nicolas Sarkozy comme Président de la République ?



Le palmarès de l'action de l'exécutif

Évolution de la satisfaction depuis septembre 2007

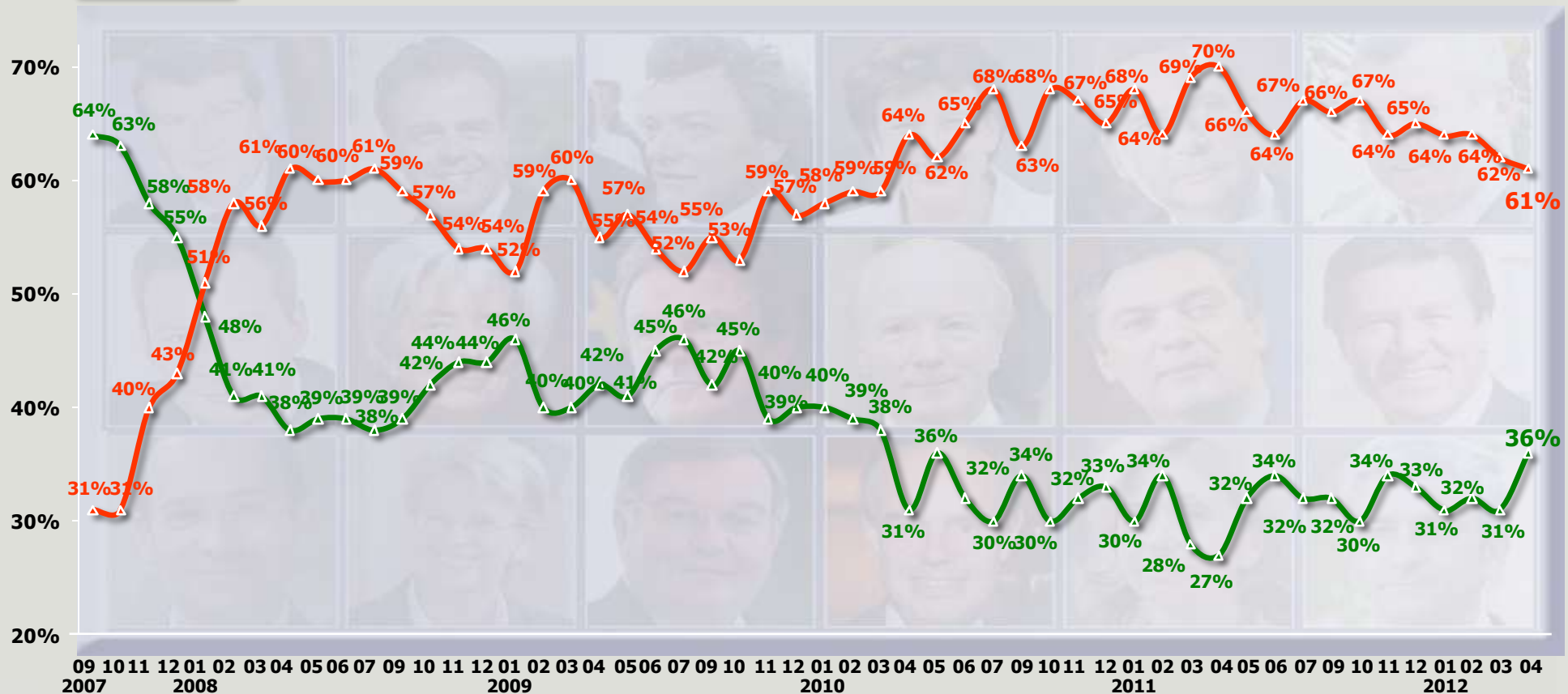


Avril 2012 :

► Satisfaits : 36%



► Mécontents : 61%



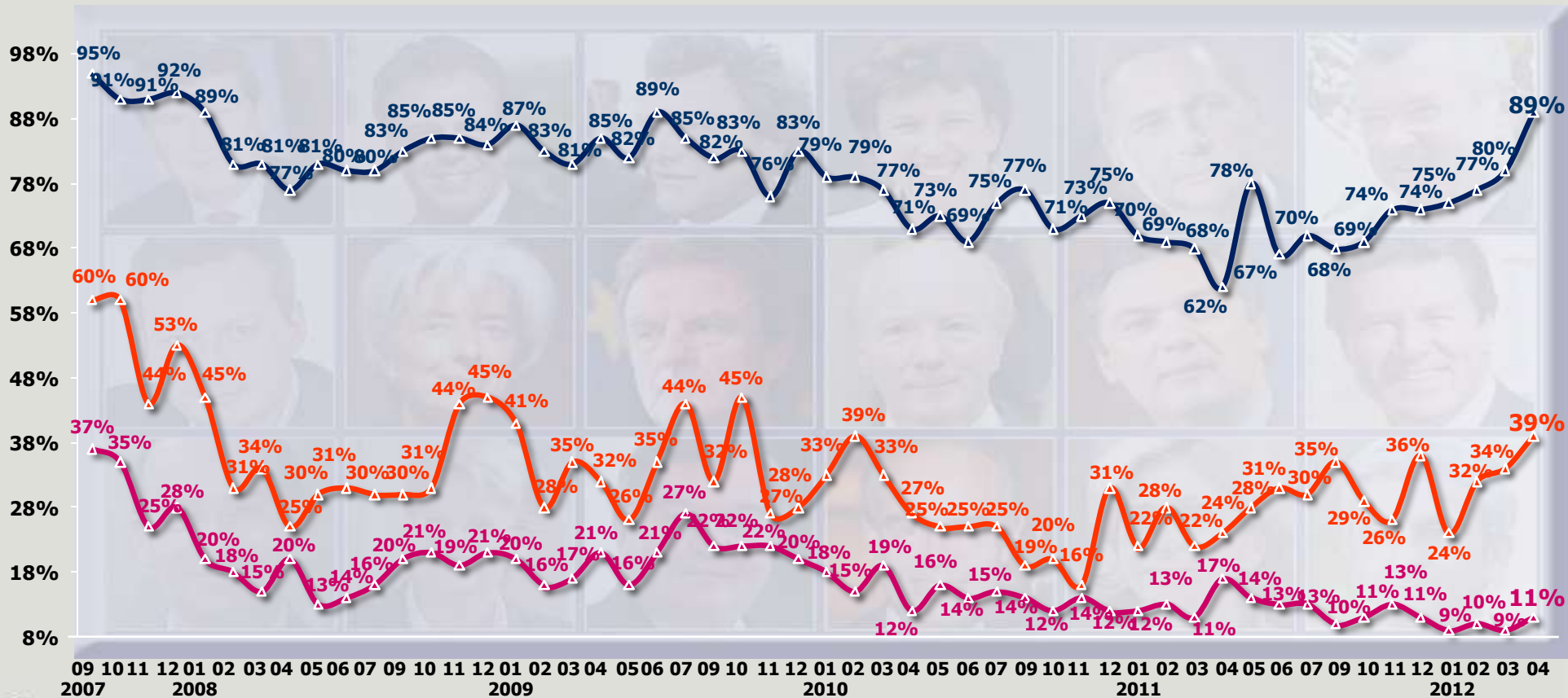
Le palmarès de l'action de l'exécutif

Évolution de la satisfaction depuis septembre 2007



Avril 2012 :

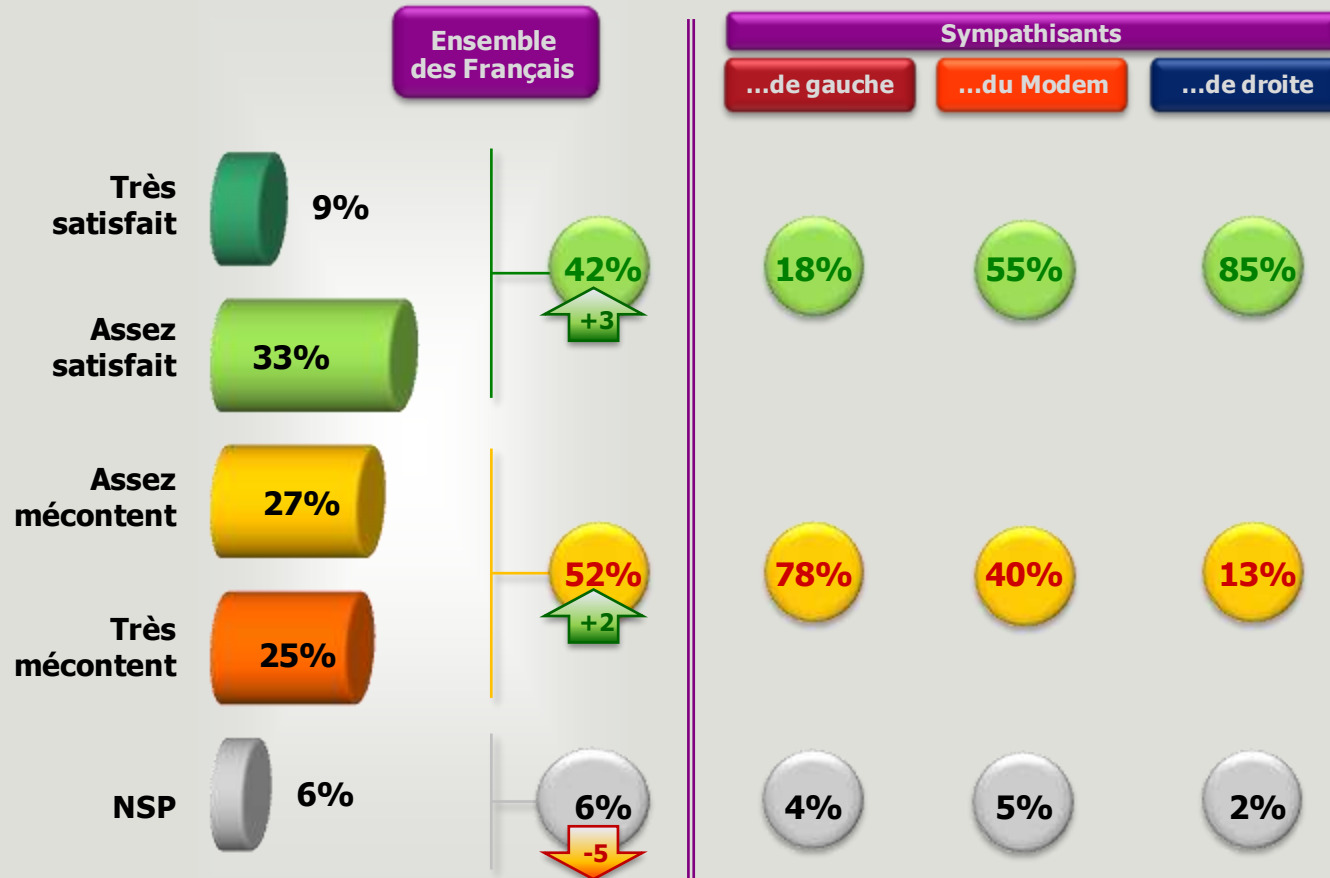
- ▶ Sympathisants de droite : 89%
- ▶ Sympathisants du Modem : 39%
- ▶ Sympathisants de gauche : 11%



Le palmarès de l'action de l'exécutif

Satisfaction envers l'action du Premier ministre François Fillon

Q : Êtes-vous très satisfait, assez satisfait, assez mécontent ou très mécontent de l'action de François Fillon comme Premier ministre ?




Le palmarès de l'action de l'exécutif

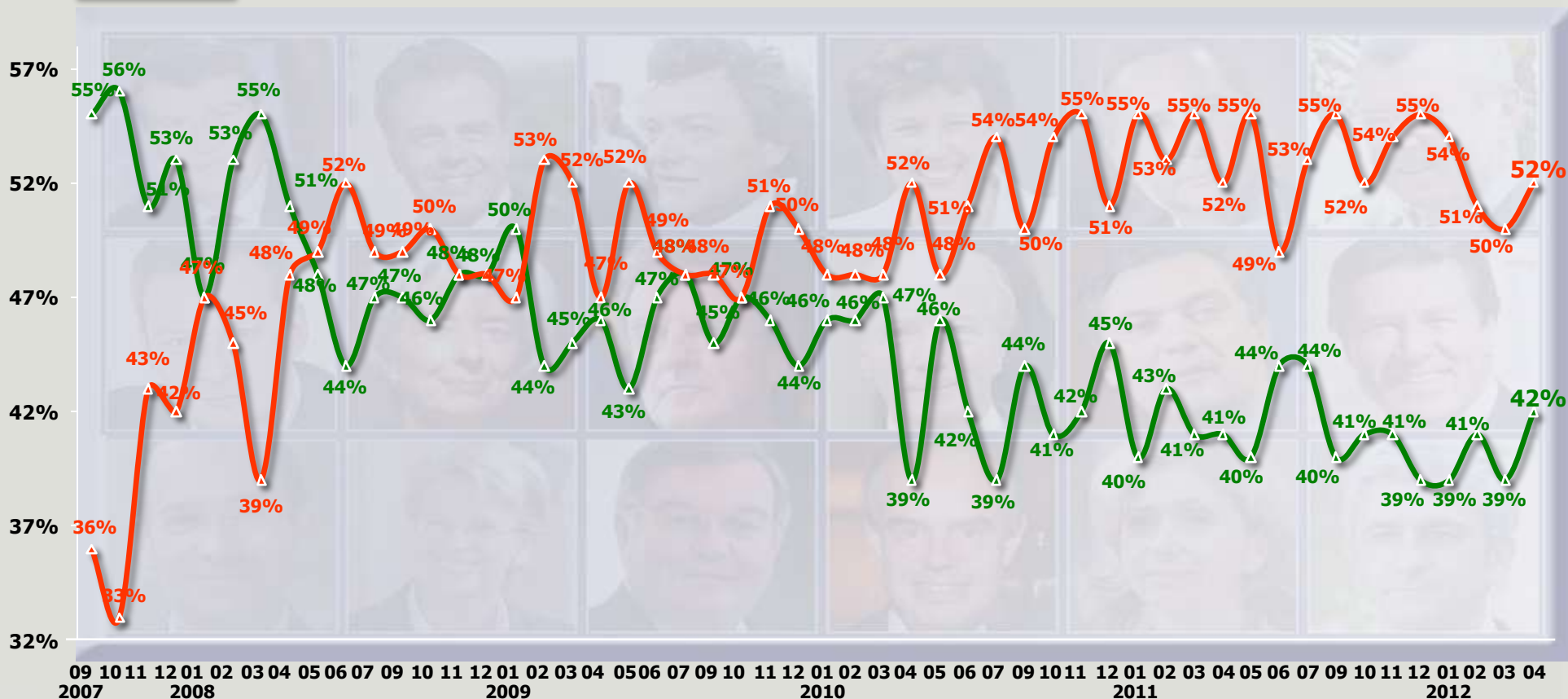
Évolution de la satisfaction depuis septembre 2007



Avril 2012 :

► Satisfaits : 42% 

► Mécontents : 52% 



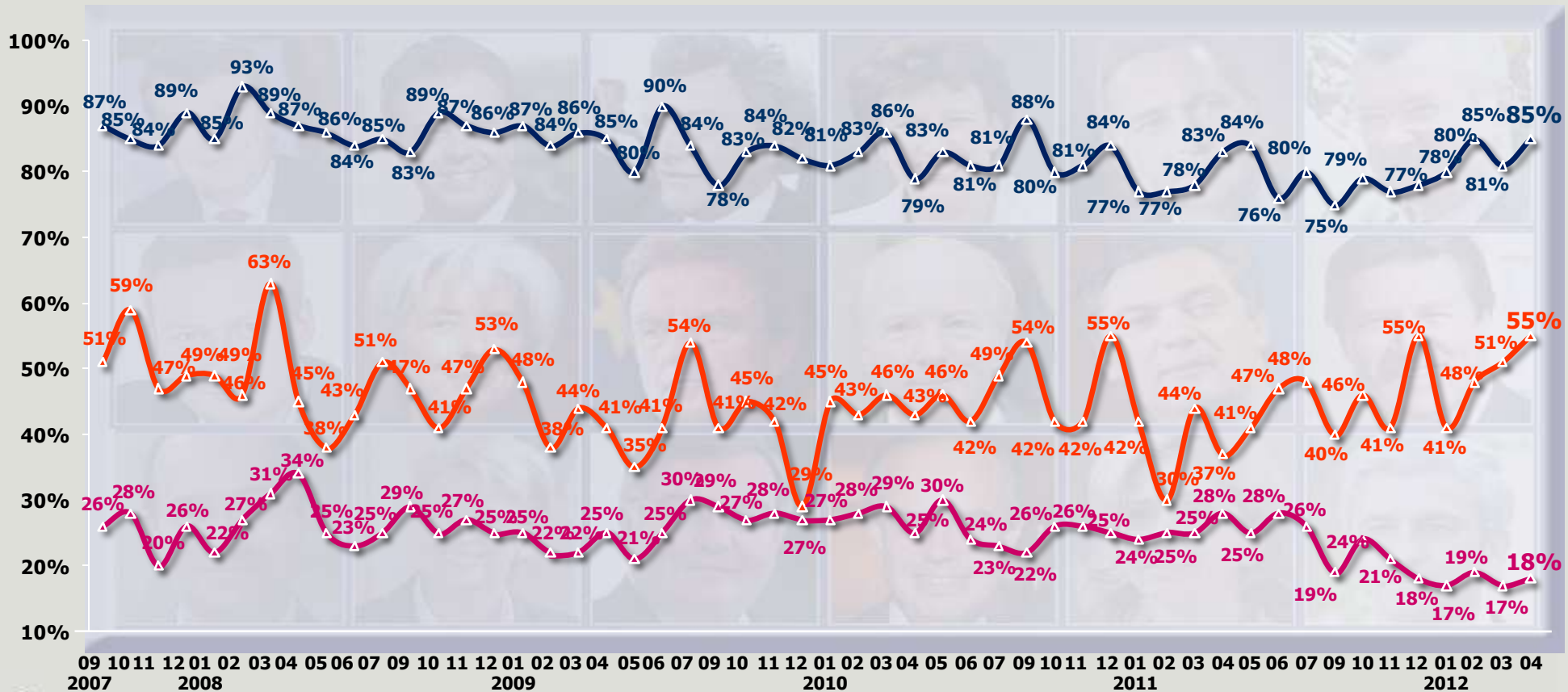
Le palmarès de l'action de l'exécutif

Évolution de la satisfaction depuis septembre 2007



Avril 2012 :

- ▶ Sympathisants de droite : 85%
- ▶ Sympathisants du Modem : 55%
- ▶ Sympathisants de gauche : 18%



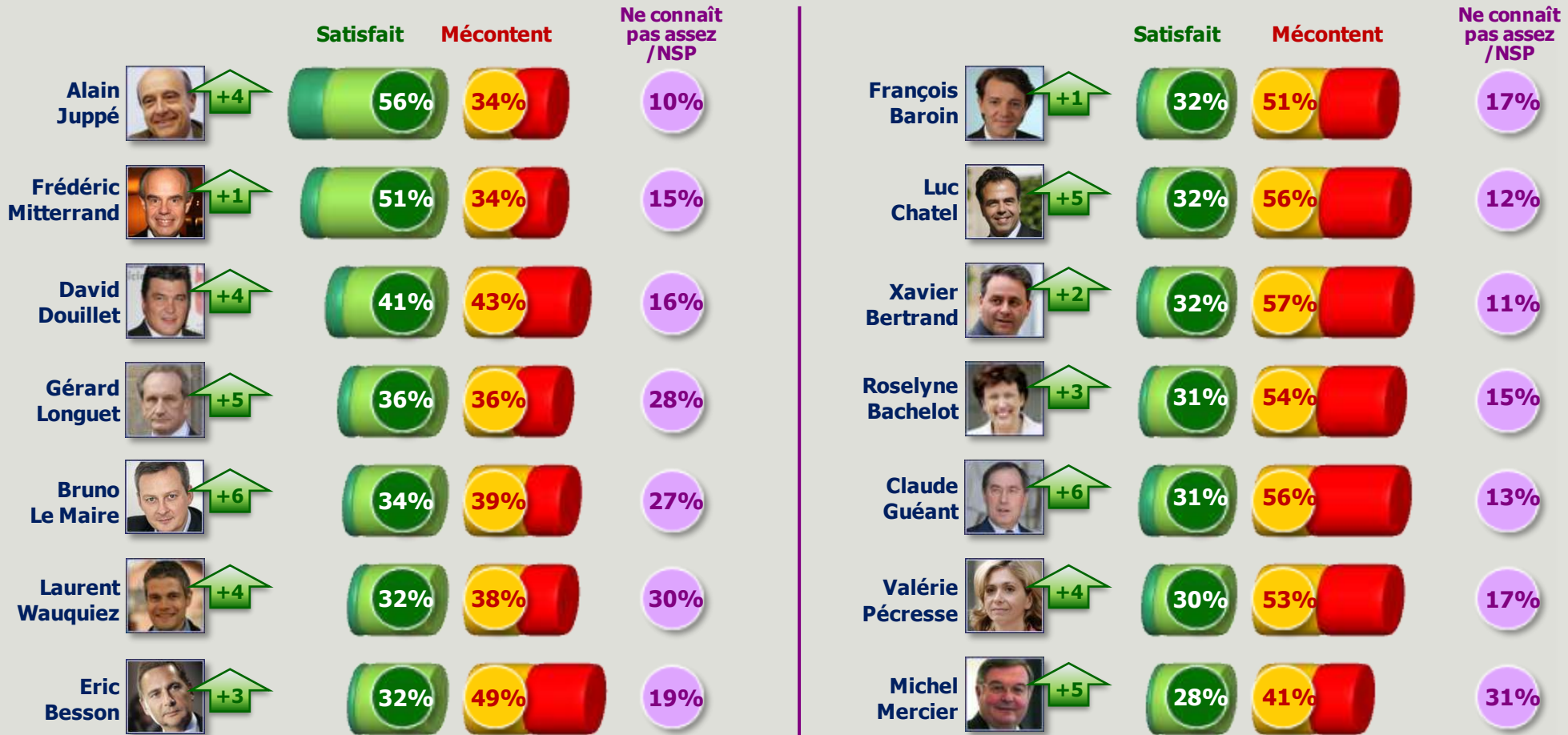


Le palmarès de l'action gouvernementale

Le palmarès de l'action gouvernementale

Satisfaction comparée

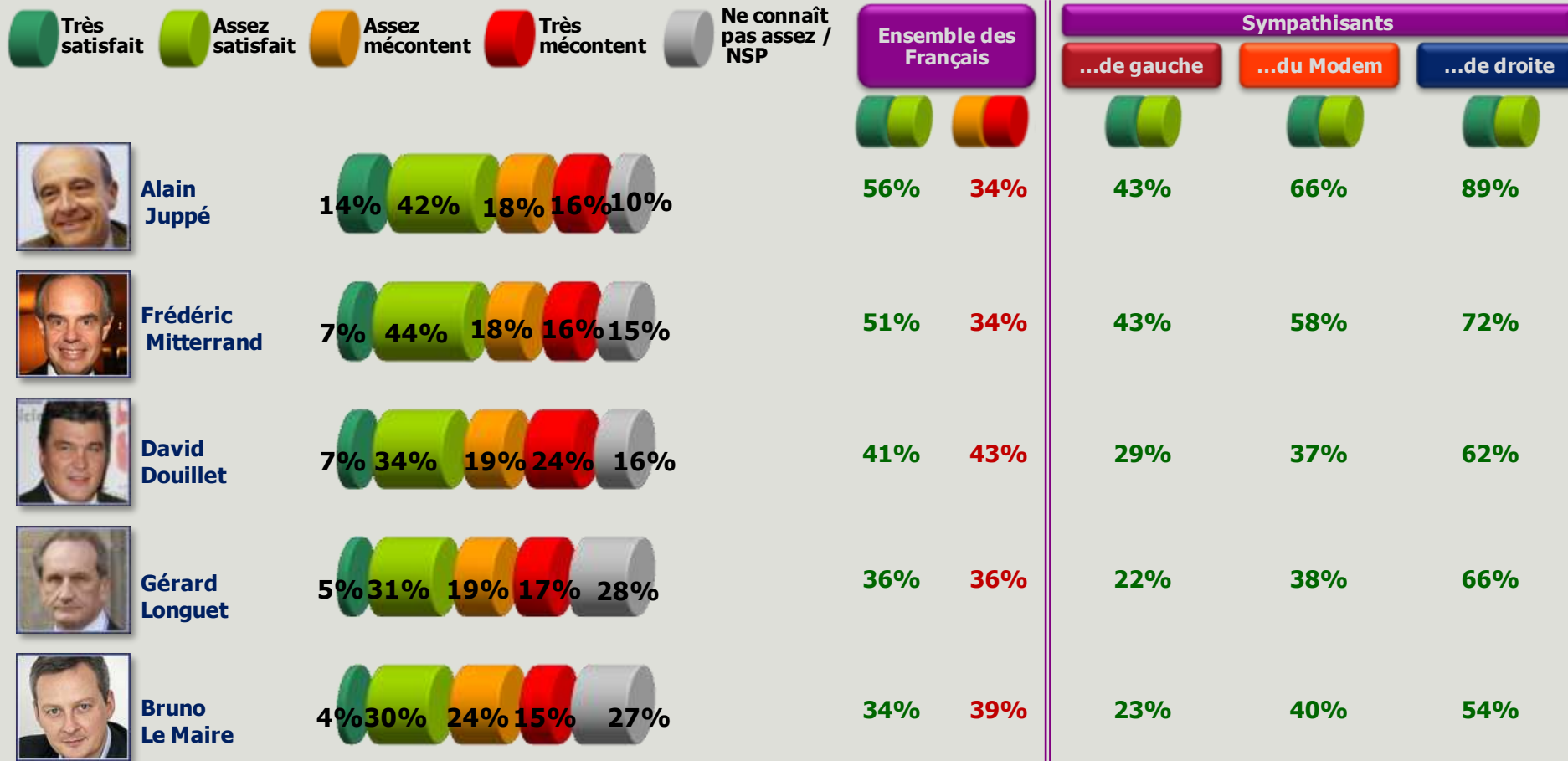
Q : Êtes-vous très satisfait, assez satisfait, assez mécontent ou très mécontent de l'action de ... comme ministre de ... ?



Le palmarès de l'action gouvernementale

Satisfaction détaillée - 1/3

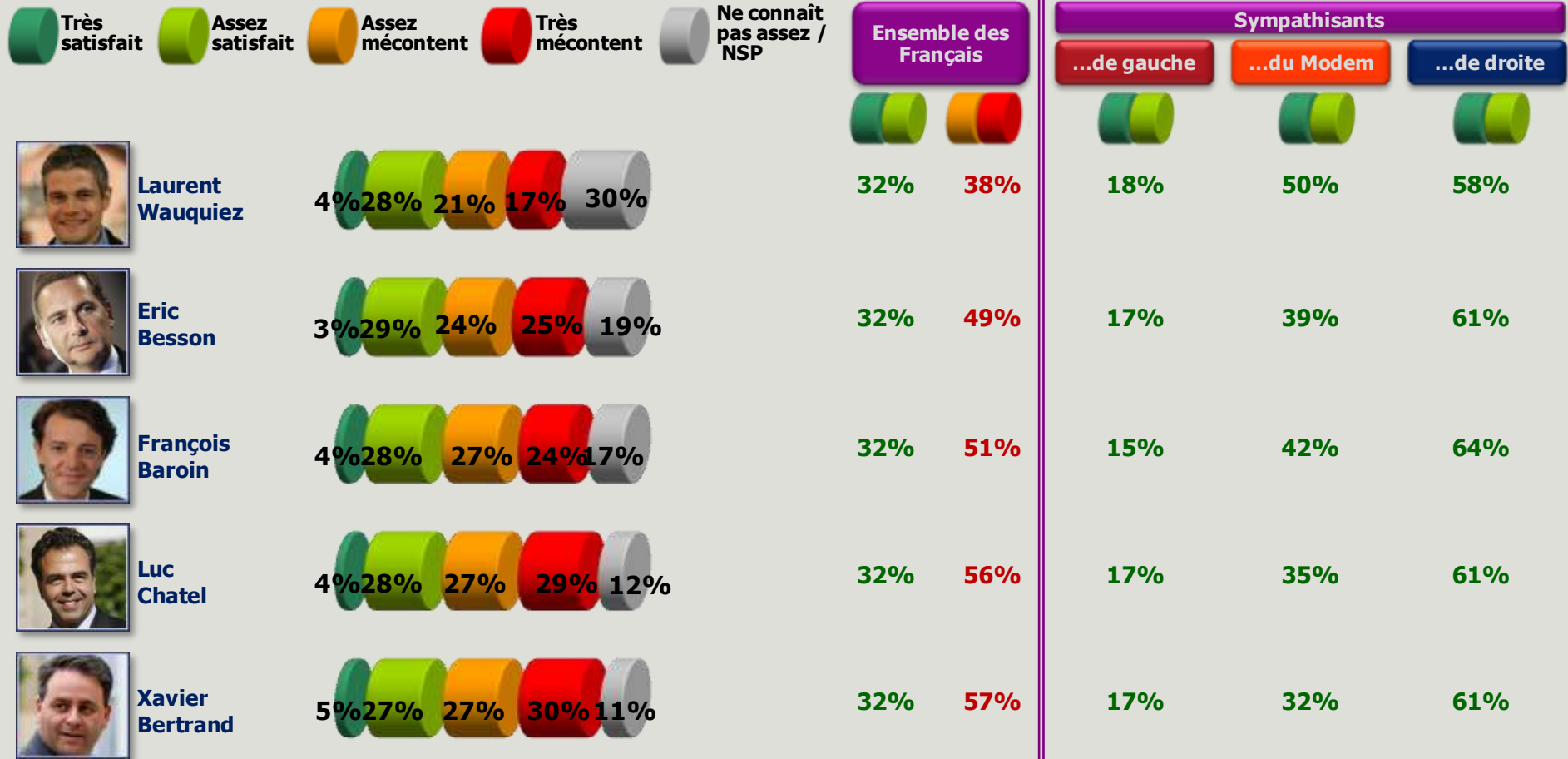
Q : Êtes-vous très satisfait, assez satisfait, assez mécontent ou très mécontent de l'action de ... comme ministre de ... ?



Le palmarès de l'action gouvernementale

Satisfaction détaillée - 2/3

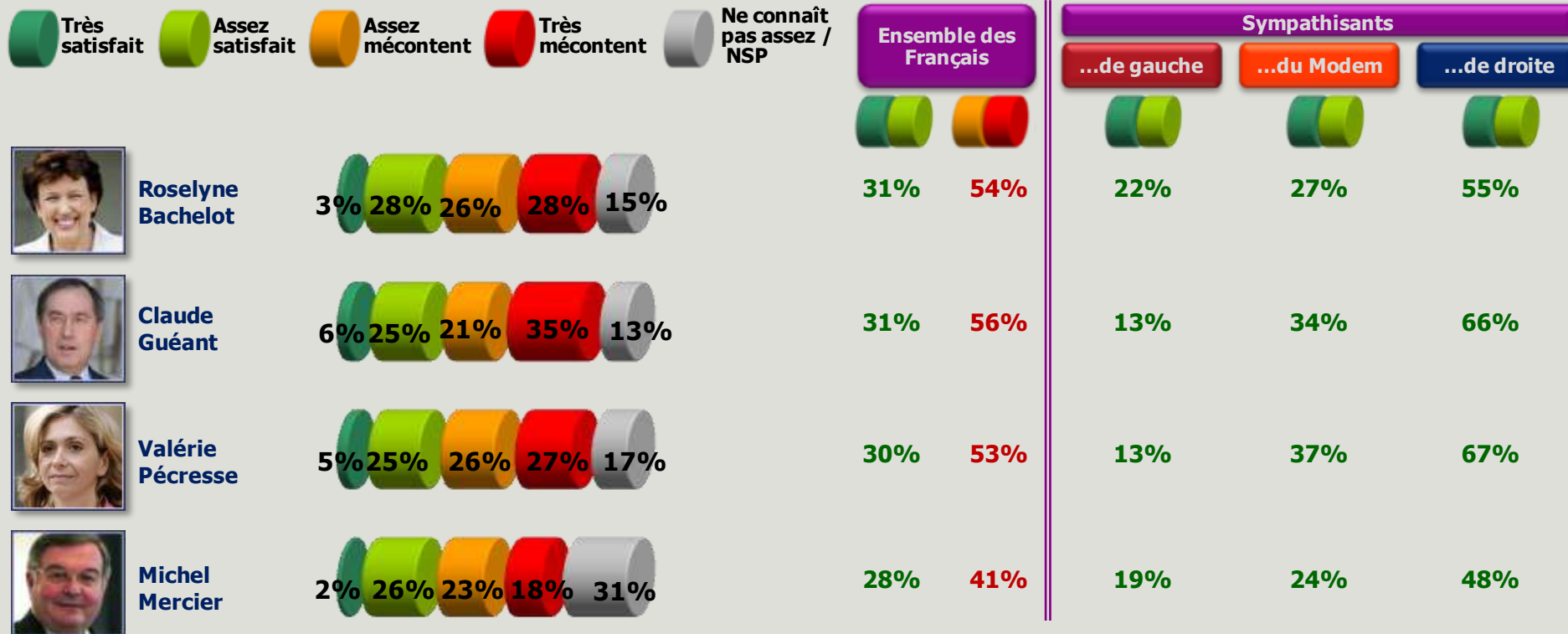
Q : Êtes-vous très satisfait, assez satisfait, assez mécontent ou très mécontent de l'action de ... comme ministre de ... ?



Le palmarès de l'action gouvernementale

Satisfaction détaillée - 3/3

Q : Êtes-vous très satisfait, assez satisfait, assez mécontent ou très mécontent de l'action de ... comme ministre de ... ?

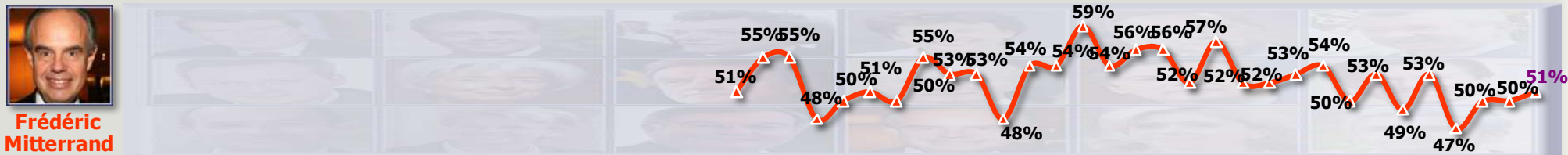


Le palmarès de l'action gouvernementale

Évolution de la satisfaction depuis juillet 2007 – 1/4

Q : Êtes-vous très satisfait, assez satisfait, assez mécontent ou très mécontent de l'action de ... comme ministre de ... ?

Total Satisfaits



Le palmarès de l'action gouvernementale

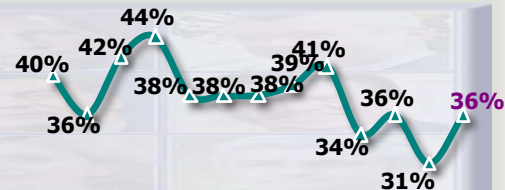
Évolution de la satisfaction depuis juillet 2007 – 2/4

Q : Êtes-vous très satisfait, assez satisfait, assez mécontent ou très mécontent de l'action de ... comme ministre de ... ?

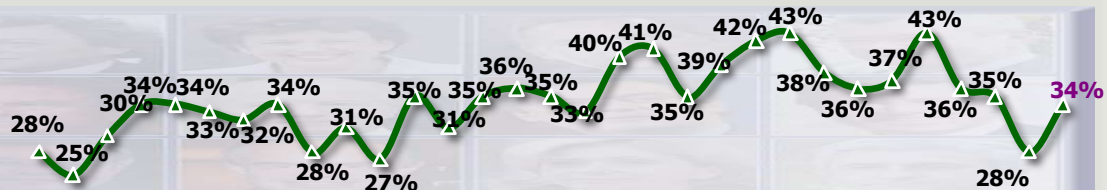
Total Satisfaits



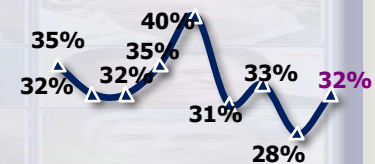
Gérard Longuet



Bruno Lemaire



Laurent Wauquiez



07 09 10 11 12 01 02 03 04 05 06 07 09 10 11 12 01 02 03 04 05 06 07 09 10 11 12 01 02 03 04 05 06 07 09 10 11 12 01 02 03 04 05 06 07 09 10 11 12 01 02 03 04

2007 2008 2009 2010 2011 2012



Le palmarès de l'action gouvernementale

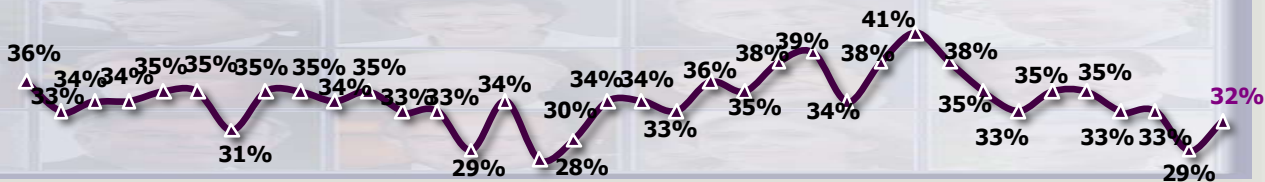
Évolution de la satisfaction depuis juillet 2007 – 3/4

Q : Êtes-vous très satisfait, assez satisfait, assez mécontent ou très mécontent de l'action de ... comme ministre de ... ?

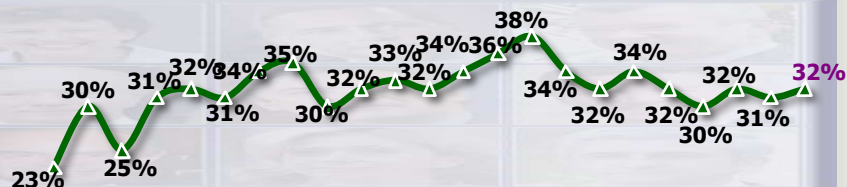
Total Satisfaits



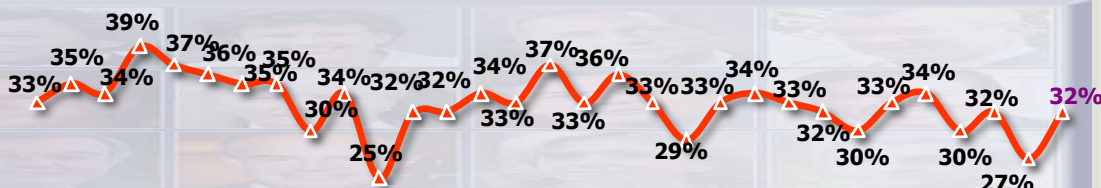
Eric Besson



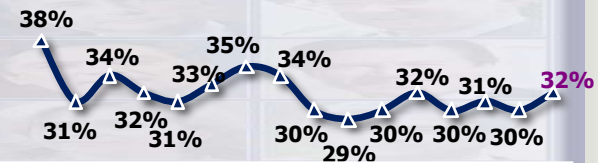
François Baroin



Luc Chatel



Xavier Bertrand



07 09 10 11 12 01 02 03 04 05 06 07 09 10 11 12 01 02 03 04 05 06 07 09 10 11 12 01 02 03 04 05 06 07 09 10 11 12 01 02 03 04 2007 2008 2009 2010 2011 2012



3

Le palmarès des personnalités socialistes

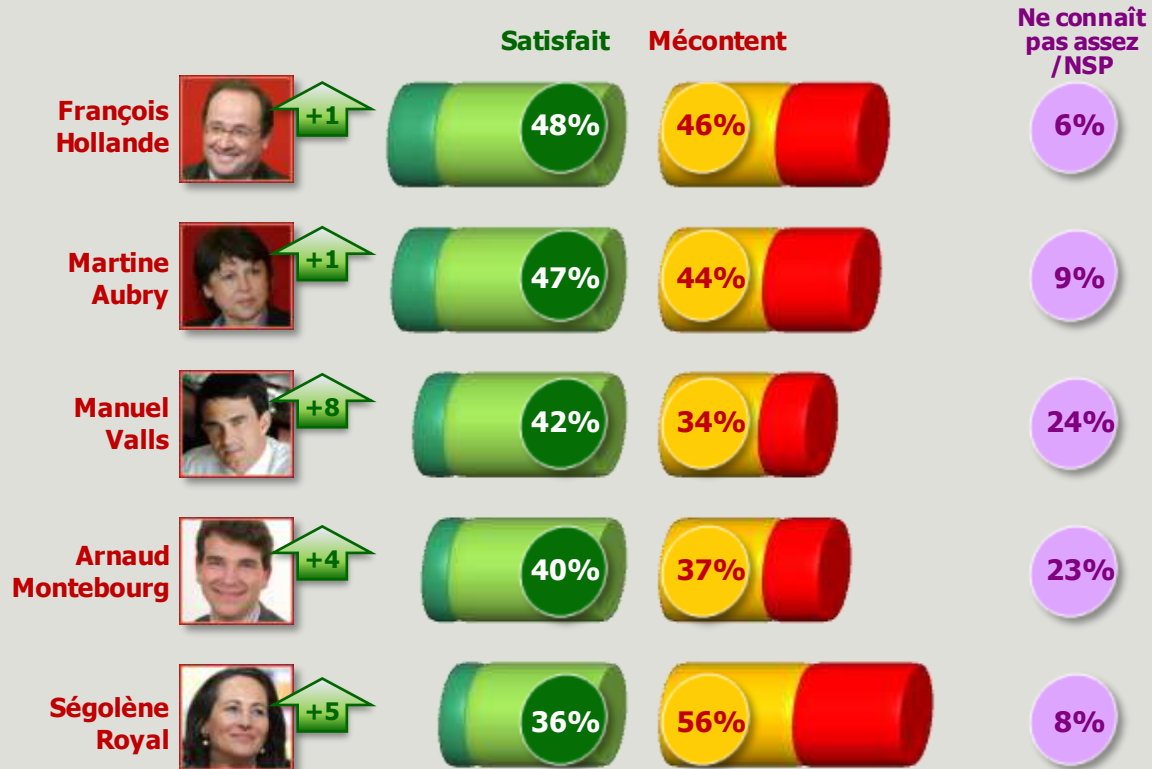


“

Le palmarès des personnalités socialistes

Satisfaction comparée

Q : Êtes-vous très satisfait, assez satisfait, assez mécontent ou très mécontent de l'action de ... comme dirigeant ...



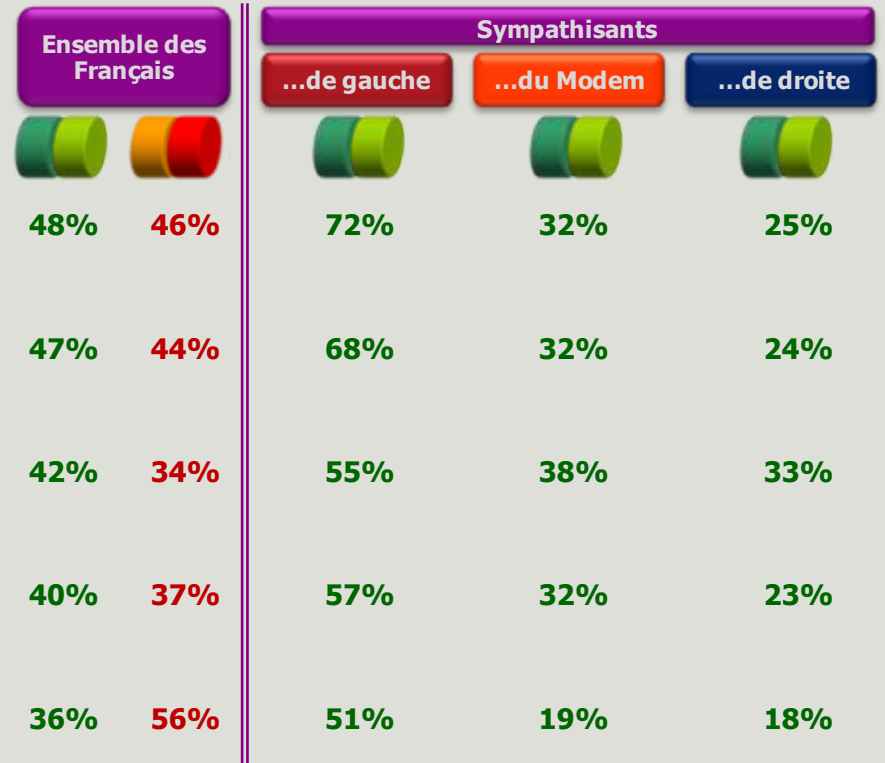
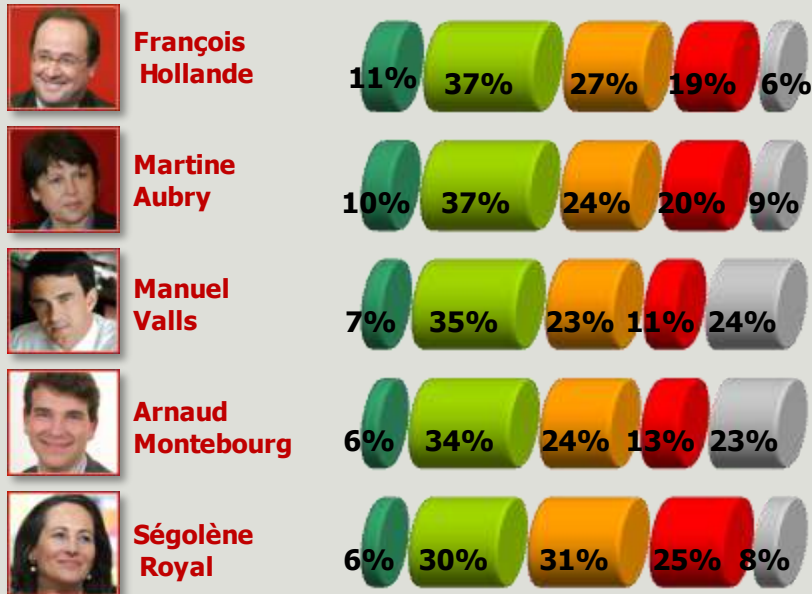
Le palmarès des personnalités socialistes

Satisfaction détaillée

Q : Êtes-vous très satisfait, assez satisfait, assez mécontent ou très mécontent de l'action de ... comme dirigeant ...



■ Très satisfait
 ■ Assez satisfait
 ■ Assez mécontent
 ■ Très mécontent
 ■ Ne connaît pas assez / NSP



Le palmarès des personnalités socialistes


Évolution de la satisfaction depuis juillet 2007

Q : Êtes-vous très satisfait, assez satisfait, assez mécontent ou très mécontent de l'action de ... comme dirigeant ...

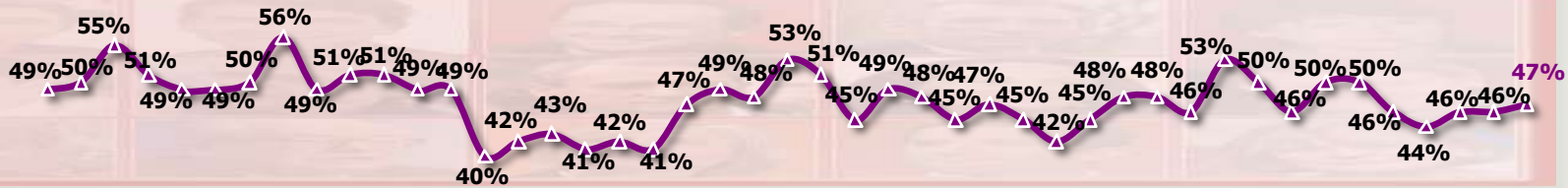


François Hollande

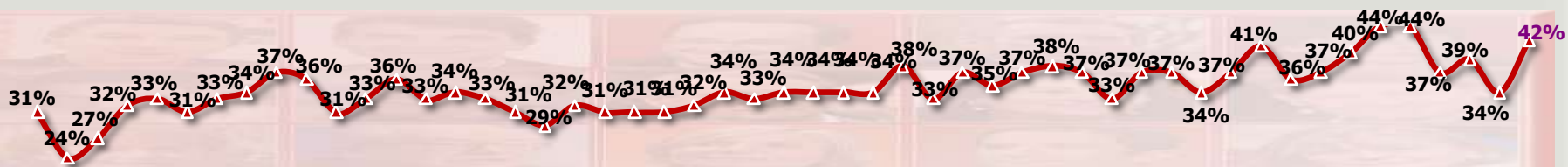
Total Satisfaits



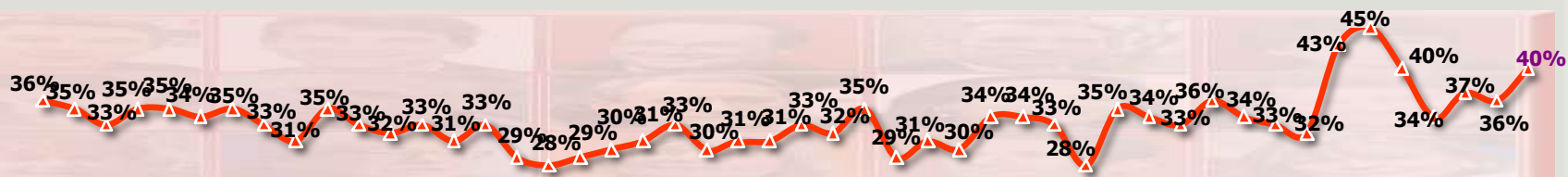
Martine Aubry



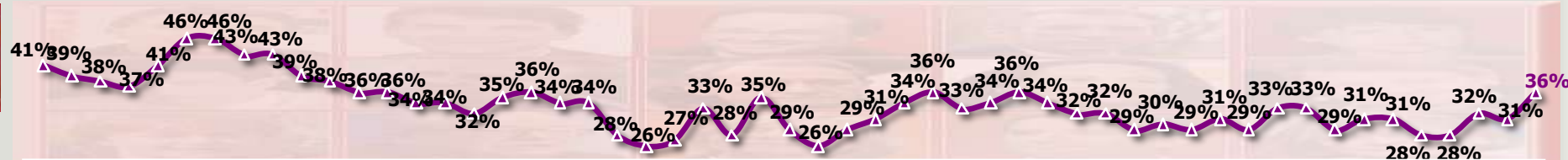
Manuel Valls



Arnaud Montebourg



Ségolène Royal



4

Le palmarès des autres présidentiables

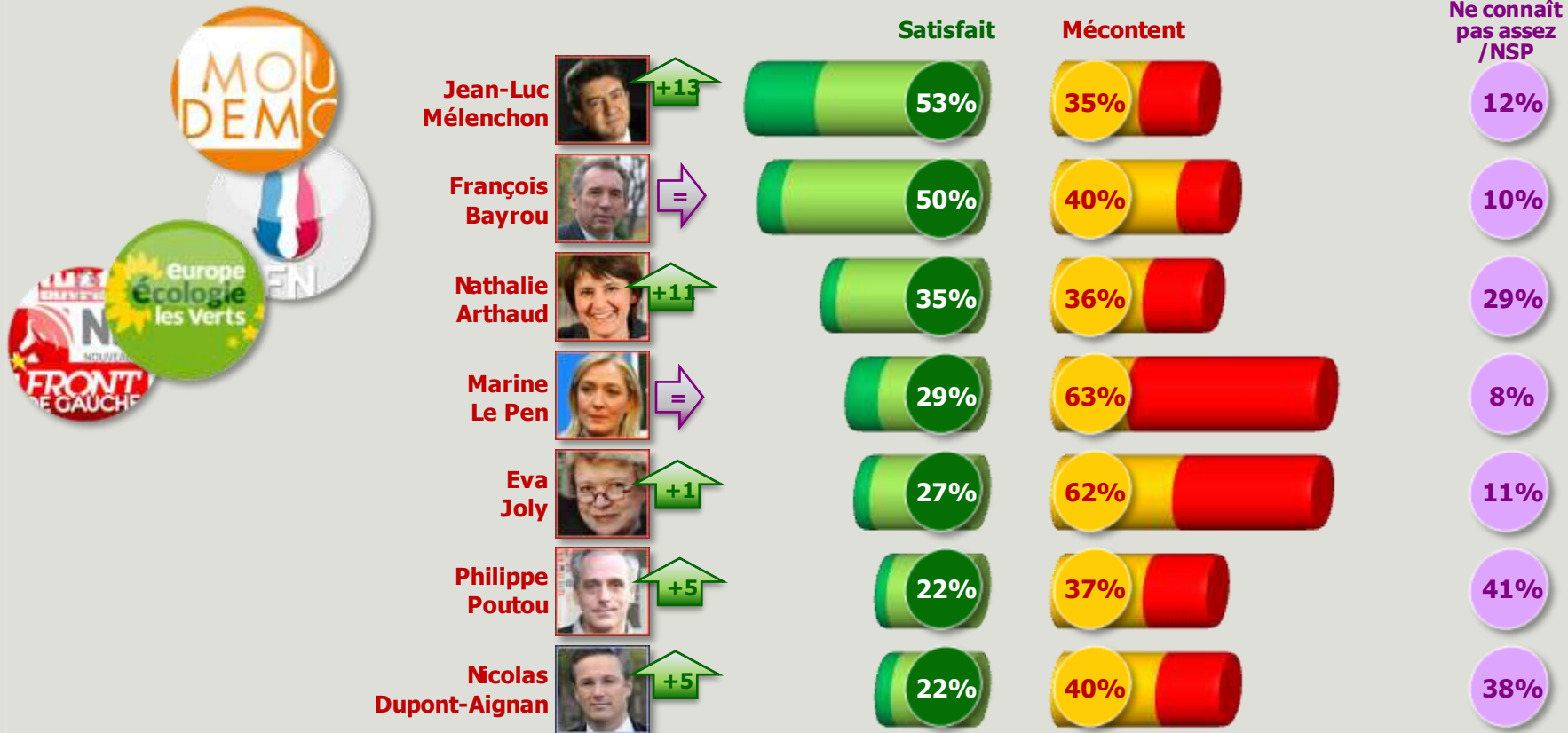


“

Le palmarès des autres présidentiables

Satisfaction comparée

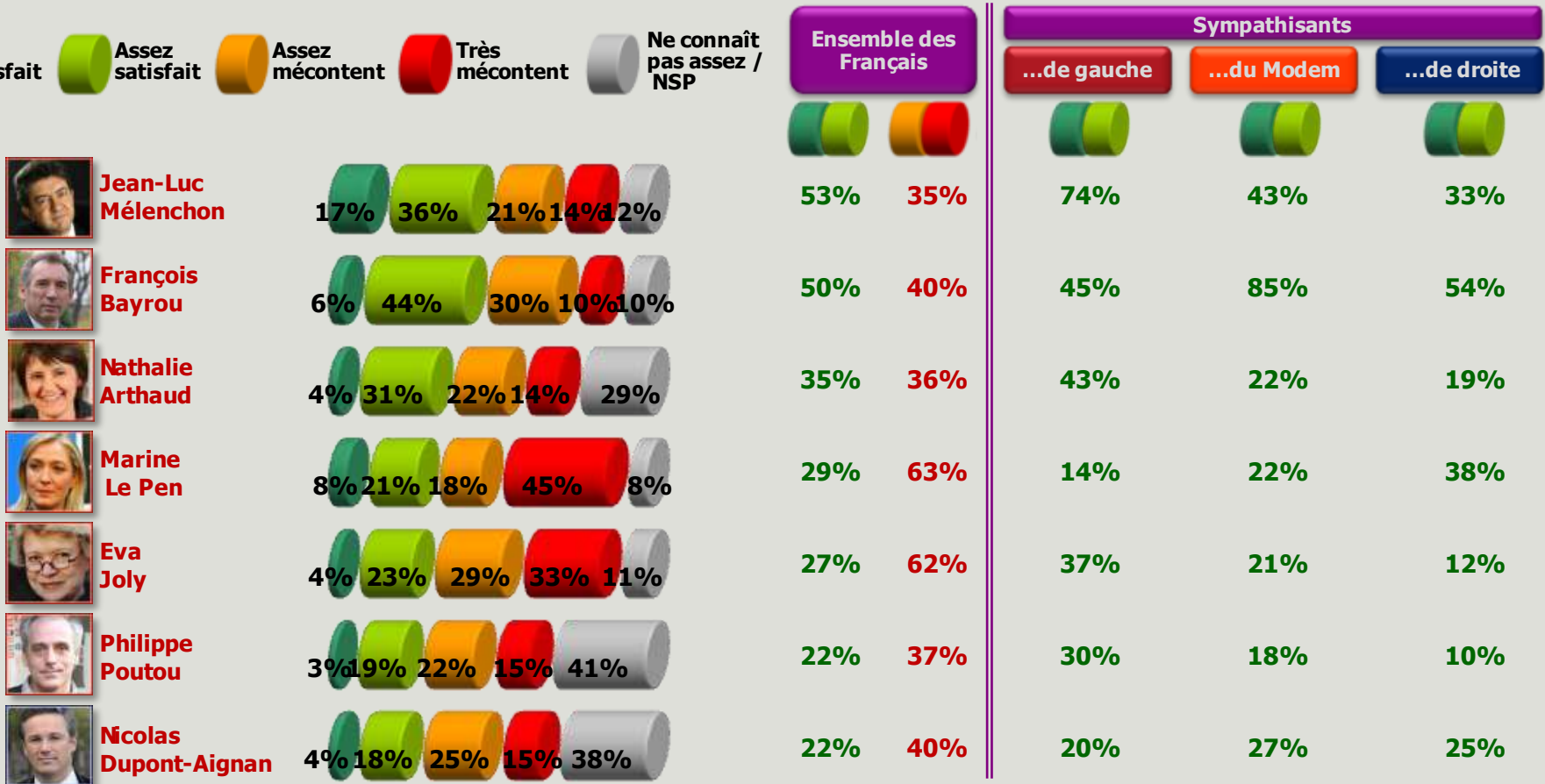
Q : Êtes-vous très satisfait, assez satisfait, assez mécontent ou très mécontent de l'action de ... comme dirigeant ...



Le palmarès des autres présidentiables

Satisfaction détaillée

Q : Êtes-vous très satisfait, assez satisfait, assez mécontent ou très mécontent de l'action de ... comme dirigeant ...



Le palmarès des autres présidentiables

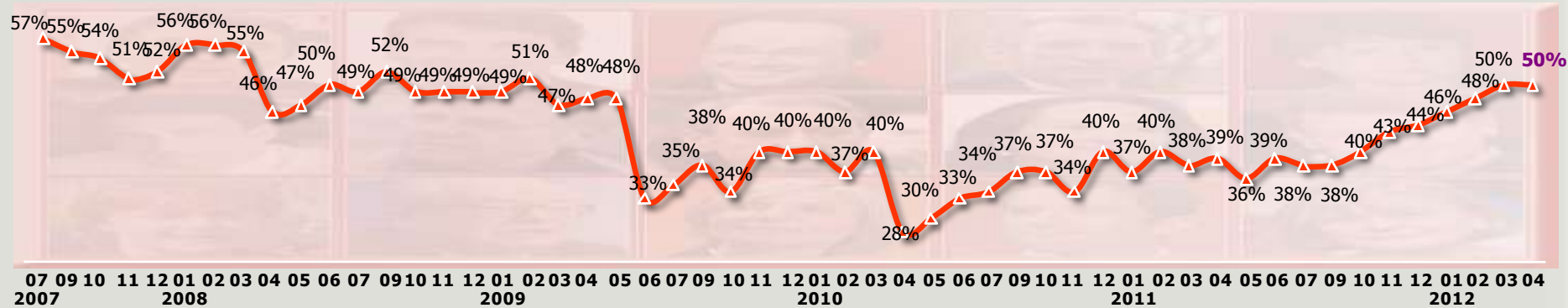
Évolution de la satisfaction

Q : Êtes-vous très satisfait, assez satisfait, assez mécontent ou très mécontent de l'action de ... comme dirigeant ...

Total Satisfaits



François Bayrou



Le palmarès des autres présidentiables


Évolution de la satisfaction

Q : Êtes-vous très satisfait, assez satisfait, assez mécontent ou très mécontent de l'action de ... comme dirigeant ...

Total Satisfaits



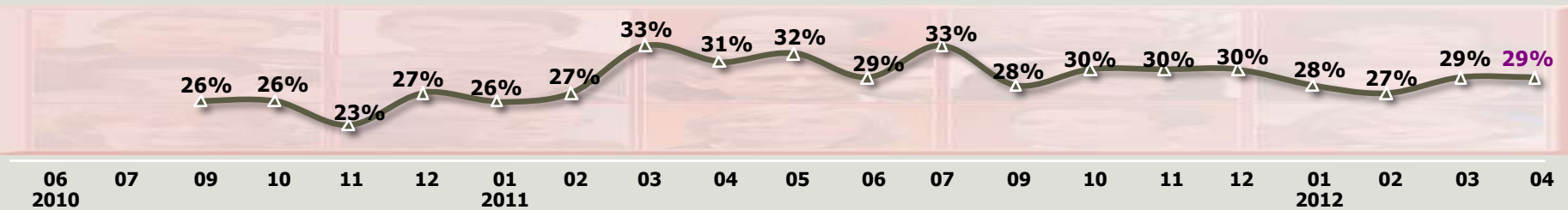
Jean-Luc Mélenchon



Nathalie Arthaud



Marine Le Pen



Le palmarès des autres présidentiables

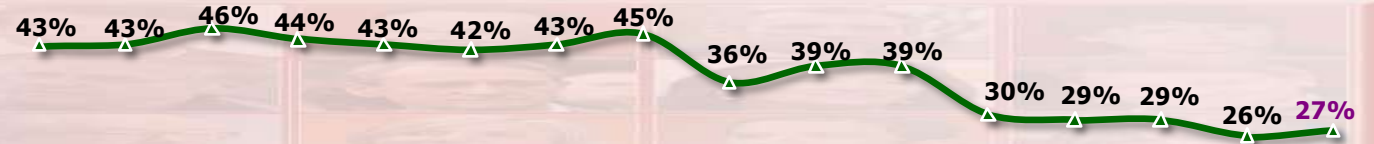
Évolution de la satisfaction

Q : Êtes-vous très satisfait, assez satisfait, assez mécontent ou très mécontent de l'action de ... comme dirigeant ...


Total Satisfaits




Eva Joly



Philippe Poutou



Nicolas Dupont-Aignan

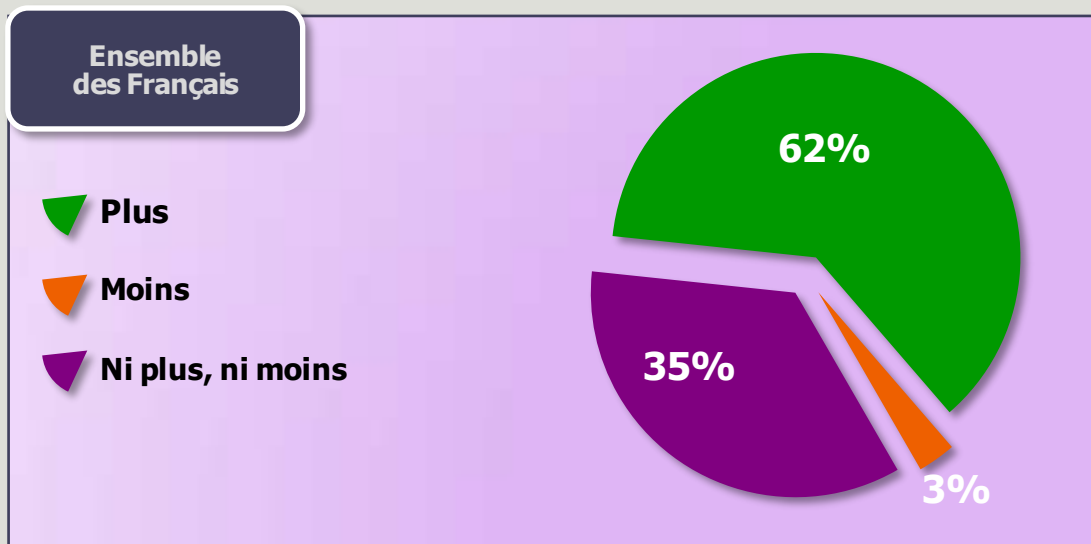


Questions d'actualité

“

Questions d'actualité

Q : Selon vous, faudrait-il consulter les Français par référendum plus souvent, moins souvent ou ni plus ni moins souvent ?



	Sympathisants						Situation professionnelle		
	Extrême Gauche	EE Les Verts	PS	Modem	UMP	FN	CSP+	CSP -	Inactifs
Plus	91%	54%	56%	63%	56%	90%	57%	70%	59%
Moins	-	2%	4%	3%	2%	1%	5%	2%	2%
Ni plus, ni moins	9%	44%	40%	34%	42%	9%	38%	28%	39%



Questions d'actualité

Q : Parmi ces sujets que des candidats à la présidentielle envisagent de soumettre à référendum, sur lesquels souhaiteriez-vous être consultés ?

(plusieurs réponses possibles)

