



M a p p y

L e s d é p a r t s e n v a c a n c e s
R é s u l t a t s d ' é t u d e

L e 2 4 j u i n 2 0 1 5

De : Meriadec Blegent, Mélanie Marie- **OpinionWay**

A : Alexandra Kunysz - Mappy

OpinionWay, 15 place de la République, 75003 Paris. Tél : 01 78 94 90 00




Méthodologie



Méthodologie

Cible, mode d'interrogation



Méthodologie

Etude quantitative réalisée auprès de **500 individus ayant l'intention de partir en vacances en voiture cet été**. Ces individus sont issus d'un échantillon représentatif de la population française âgée de 18 ans et plus



Mode d'interrogation

L'échantillon a été interrogé par Internet sous système CAWI (Computer Assisted Web Interview)



Durée du questionnaire

3-4 minutes



Dates de terrain

Du 19 au 22 juin 2015

Le profil socio-démographique des répondants

Source : INSEE, Bilan démographique 2014.



Base totale :
1051 individus



Sexe	Population française (1051)
Hommes	48%
Femmes	52%



Age	Population française (1051)
18-24 ans	11%
25-34 ans	16%
35-49 ans	27%
50-64 ans	25%
65 ans et plus	21%
Age moyen	48 ans



Région	Population française (1051)
Ile-de-France	18%
Nord ouest	23%
Nord est	23%
Sud ouest	11%
Sud est	25%



Activité professionnelle	Population française (1051)
CSP A	14%
CSP B	15%
CSP C	31%
Inactifs	40%



Taille d'agglomération	Population française (1051)
Une commune rurale	23%
De 2000 à 19 999 habitants	17%
De 20 000 à 99 999 habitants	14%
100 000 habitants et plus	30%
Agglomération parisienne	16%

Résultats de l'étude



4 français sur 10 ne partiront pas en vacances ou hésitent à le faire

Q1 Avez-vous eu l'intention de partir en vacances cet été ?



1051 individus

60 %



des français ont l'intention de partir
en vacances cet été

27 %



des français n'ont pas l'intention
de partir en vacances cet été



13 % n'ont pas encore
fait leur choix

Pour se rendre sur leur lieu de vacances, la voiture est privilégiée par la grande majorité des vacanciers

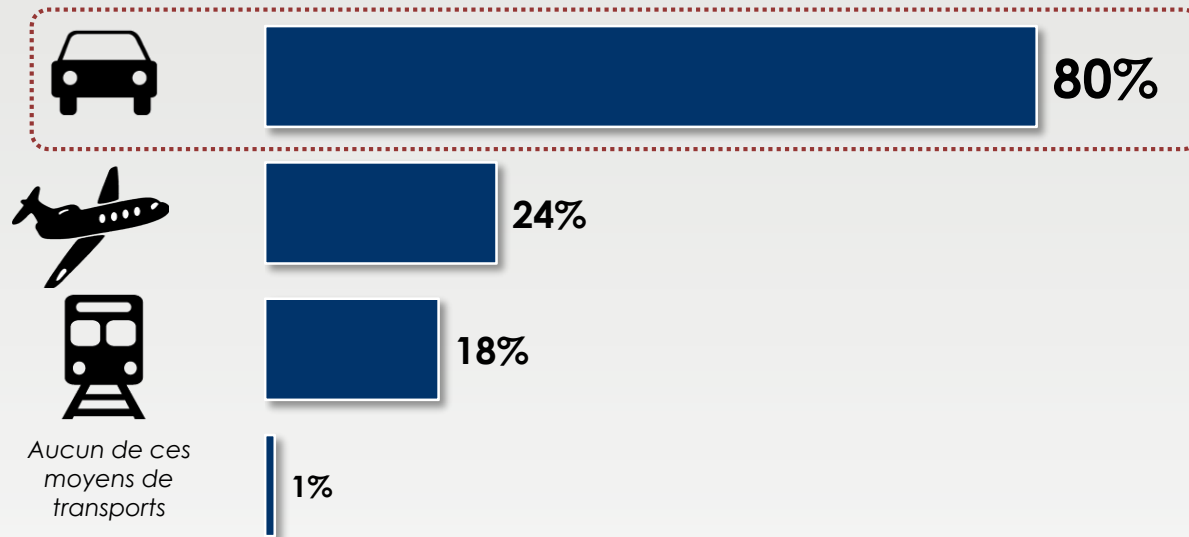
Base répondants : individus ayant l'intention de partir en vacances

Q2 Quels moyens utilisez-vous pour vous rendre sur votre lieu ou vos différents lieux de vacances ?



628 individus

Rappel : 60 % des français ont l'intention de partir en vacances cet été



Nombre moyen de transport utilisé **1,23**

Avant de partir en voyage en voiture, la quasi-totalité des français concernés préparent leur itinéraire.

Base répondants : individus ayant l'intention de partir en vacances en voiture



Q3 Lorsque vous préparez votre voyage en voiture, quelle situation se rapproche le plus de la vôtre ?



500 individus

86% étudient l'itinéraire avant le départ

14% n'étudient pas
l'itinéraire à l'avance

29% préparent leur itinéraire
la veille ou l'avant – veille
du départ



57% préparent leur
itinéraire **2 semaines**
minimum avant le départ

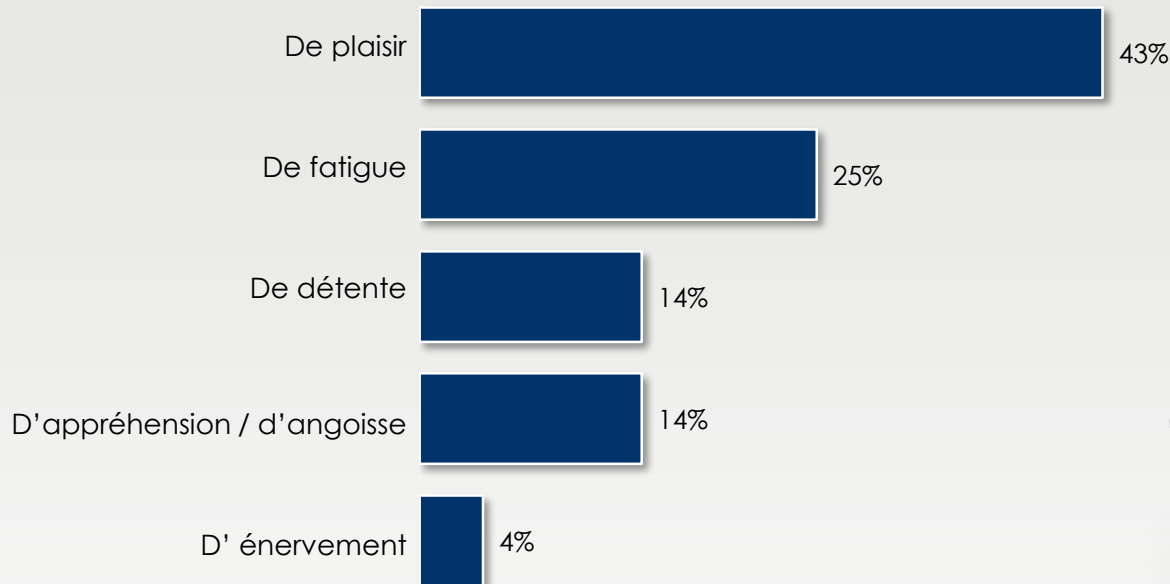
Partir en vacances en voiture ne rime pas forcément avec plaisir et détente

Base répondants : individus ayant l'intention de partir en vacances en voiture

Q4 Diriez-vous que prendre la route pour partir en vacances est un moment avant tout source ...



500 individus



Un moment positif
(=plaisir ou détente)



57%

Une moment négatif
(=fatigue, angoisse ou énervement)



43%

Partir en vacances en voiture est rarement de tous repos : 1 personne sur 2 s'est déjà énervée avec son compagnon de voyage (conjoint ou ami) et 1 peu moins d'1 sur 2 s'est déjà perdue)

Base répondants : individus ayant l'intention de partir en vacances en voiture

Q5 Vous est-il déjà arrivé lors d'un départ en vacances en voiture ...



500 individus

% OUI

48 %

... de vous énerver avec votre conjoint ou un ami sur les directions à prendre



44%

... de vous perdre ?

42%

... de différer un départ en raison des bouchons annoncés



23%

... de ne pas trouver l'endroit où vous deviez vous rendre (location, hôtel ...)



6%

... d'oublier vos bagages



3%

... de vous tromper dans les dates de location



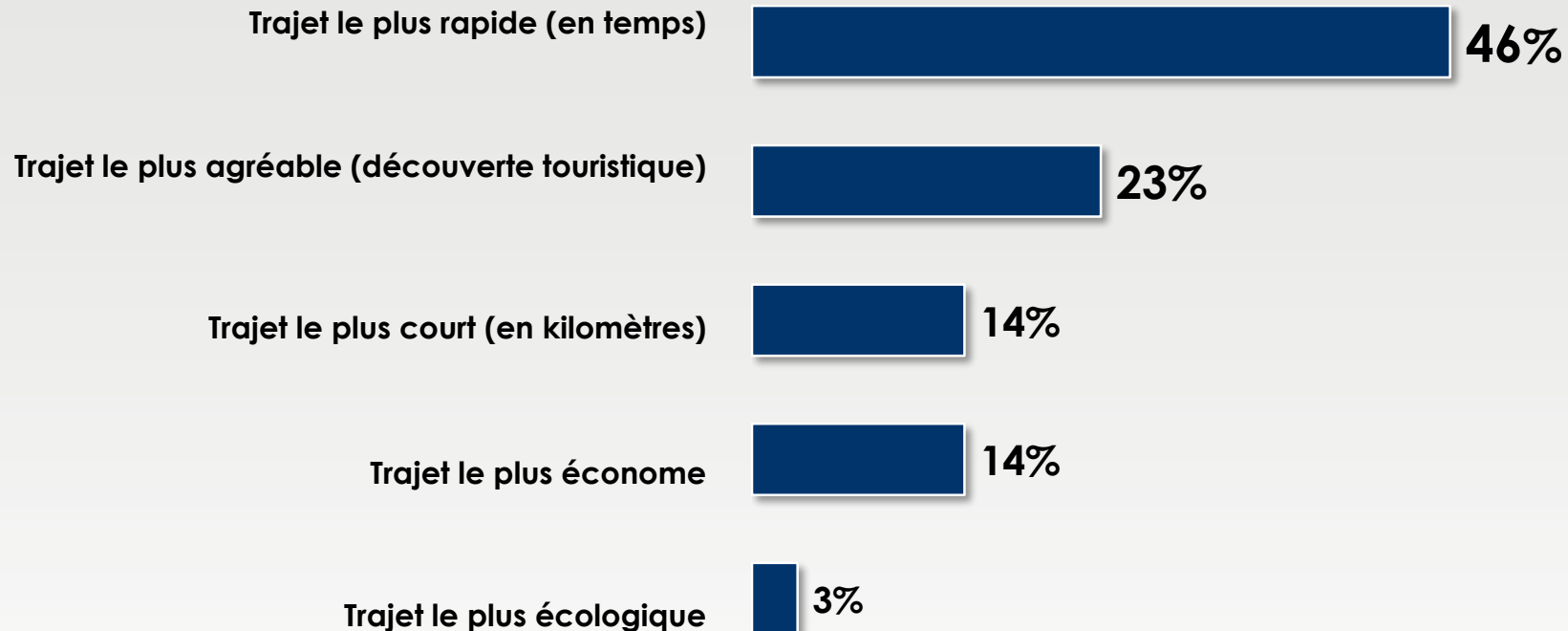
En matière d'itinéraire, le trajet le plus rapide est privilégié : Il s'agit d'arriver sur le lieu de vacances le plus rapidement possible

Base répondants : individus ayant l'intention de partir en vacances en voiture

Q6 Quelle option est prioritaire dans la définition de votre trajet pour partir en vacances ?



500 individus



Le recours à un écran pour se guider est quasi-systématique

Base répondants : individus ayant l'intention de partir en vacances en voiture

Q7 Cochez les différentes affirmations qui vous correspondent :



500 individus

86% utilisent un écran pour se guider

69 %

... vous utilisez un **GPS** pour vous guider pendant votre trajet



28 %

... vous suivez les recommandations (appli, GPS, radio) liées au **trafic en temps réel** qui modifient votre itinéraire



16 %

... vos passagers utilisent des **écrans connectés** pendant le trajet : smartphones, tablettes ...



15 %

... vous utilisez une **application mobile** pour vous guider pendant votre trajet



14 %

... vous n'avez aucun **écran** dans votre véhicule



Q8 Nombre moyen d'écrans dans un véhicule pendant un voyage

Nombre moyen d'écrans

2

MIN



1

MAX



7

Les personnes âgées sont désignées comme les plus mauvais conducteurs, suivies des parisiens

Base répondants : individus ayant l'intention de partir en vacances en voiture

Q9 Selon vous qui conduit le plus mal ?



500 individus

Top 5 des mauvais conducteurs



39 %

Les personnes âgées



26 %

Les parisiens



14 %

Les jeunes conducteurs



5 %

Les chauffards / Ceux qui ne respectent pas le code de la route



4 %

Tout le monde (y compris moi)

Autres mauvais conducteurs

Les femmes : **2 %**

Citent une nationalité / région : **2 %**

Les hommes : **2 %**

Personne en particulier : **2 %**

Les jeunes : **1 %**

Autre citation : **2 %**

Principaux enseignements (1/3)

Les Français seront nombreux sur la route des vacances

- 6 Français sur 10 (60%) ont l'intention de partir en vacances cet été, 27% affirment tout de même ne pas avoir l'intention de partir, tandis que 13% sont encore indécis.
- Pour 80% des sondés, la voiture reste le moyen de transport privilégié ; viennent ensuite l'avion (24%) et le train (18%).

Pas peur de prendre la route

- 57% des Français associent le trajet des vacances à un moment de plaisir ou de détente.
- Il est au contraire perçu comme une épreuve fatigante pour 25% des répondants et même d'appréhension ou d'angoisse pour 14% d'entre eux.
- A noter tout de même que 42% ont déjà différé leur départ en raison des bouchons annoncés.

Impatients de rejoindre leur lieu de villégiature

- 46% des automobilistes s'orientent vers le trajet le plus rapide au moment de réaliser leur itinéraire
- Ils sont seulement 14% à sélectionner le parcours le plus économique et 3% le plus écologique.

Principaux enseignements (2/3)

Des automobilistes connectés et prévoyants

Hyperconnectés, plus de 8 Français sur 10 (86%) utilisent un écran pour se guider sur la route des vacances. Si le GPS est le moyen de guidage préféré des automobilistes (69%), 15% des répondants ont recours à une application mobile, notamment les 18-24 ans (30% à s'en servir comme système de navigation).

Les automobilistes français sont prévoyants lorsqu'il s'agit de s'engager sur la route, et encore davantage lorsqu'ils sont amateurs de nouvelles technologies.

- 28% à suivent les recommandations (application, GPS ou radio) liées au trafic en temps réel pour si besoin modifier leur itinéraire.
- Ils sont également 86% à avoir étudié leur itinéraire avant de partir et ils sont même 58% à préparer leur parcours au moins deux semaines à l'avance, 65% chez les utilisateurs d'applications mobiles.
- Connectés, les passagers le sont aussi, 16% d'entre eux utilisant un écran pendant le trajet : smartphone ou tablette.

Principaux enseignements (3/3)

Route des vacances : les anecdotes croustillantes !

- 48% des Français se sont déjà énervés avec leur conjoint ou un ami au moment de choisir les directions sur la route !
- 44% des Français se sont déjà perdus sur la route et 23% d'entre eux n'ont pas trouvé l'endroit où ils devaient se rendre !
- 6% des automobilistes déclarent avoir déjà oublié leurs bagages lors d'un départ en vacances !
- La palme des plus mauvais conducteurs revient aux personnes âgées pour 39% des Français et aux Parisiens pour 26% !