



Le Politoscope

- Quatrième saison - Vague 1 -

18 septembre 2009

A

Méthodologie



Méthodologie

- ▶ Étude réalisée auprès d'un **échantillon de 1005 personnes**, représentatif de la **population française âgée de 18 ans et plus**.
- ▶ L'échantillon a été constitué selon la méthode des quotas, au regard des critères de sexe, d'âge, de catégorie socioprofessionnelle, de catégorie d'agglomération et de région de résidence.
- ▶ **Mode d'interrogation**: Interrogation en ligne sur système Cawi (Computer Assisted Web Interview).
- ▶ **Dates de terrain**: les interviews ont été réalisées **les 16 et 17 septembre 2009**.
- ▶ OpinionWay rappelle par ailleurs que les résultats de ce sondage doivent être lus en tenant compte des marges d'incertitude : 2 à 3 points au plus pour un échantillon de 1000 répondants.



B

Résultats

“

1

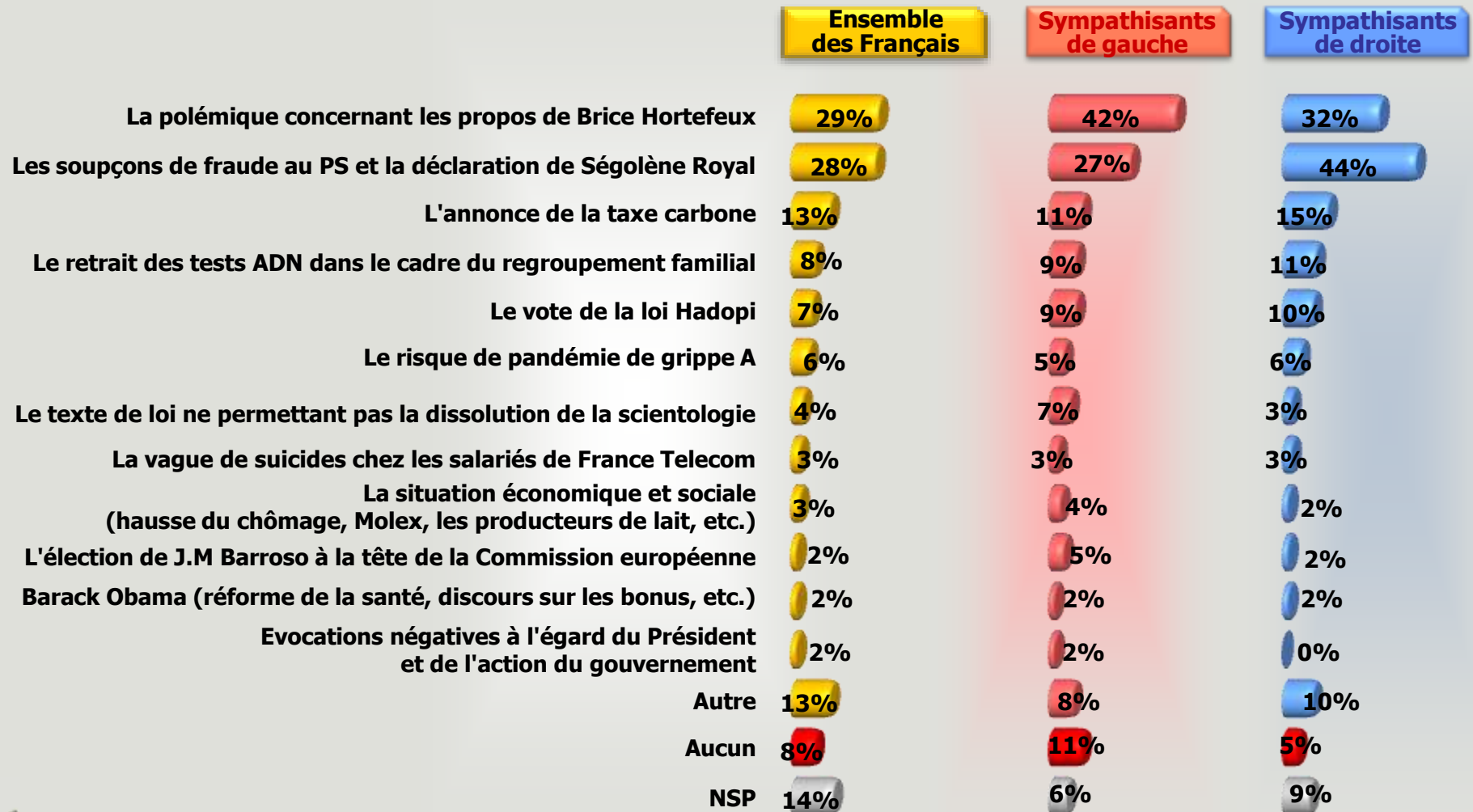
Les événements marquants de la semaine



Les événements marquants de la semaine

Evocations spontanées

Q : Quels sont les événements politiques qui vous ont le plus marqué cette semaine ?



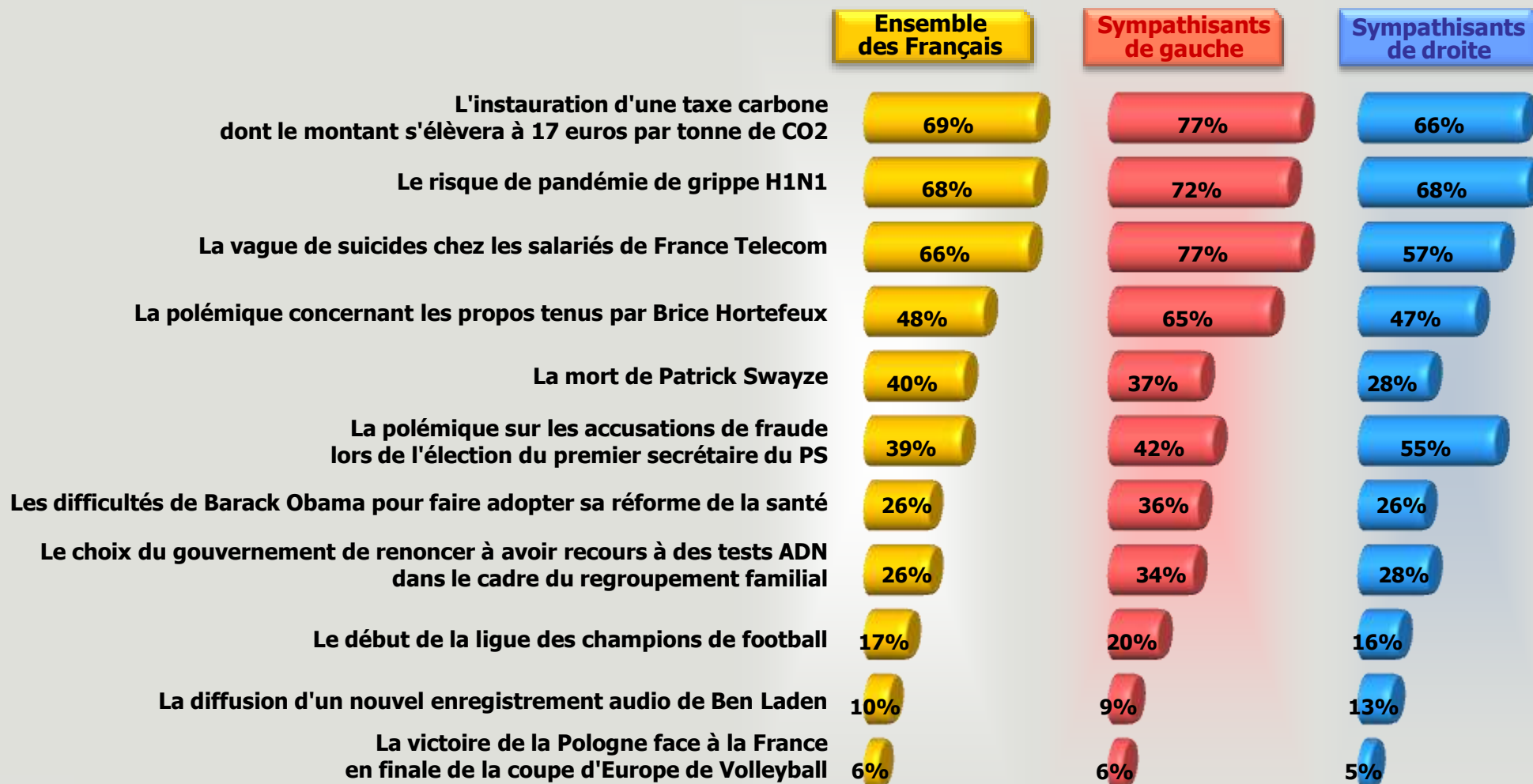
2

De quoi parlent les Français ?

“

De quoi parlent les Français cette semaine ?

Q : Parmi les événements suivants, quels sont tous ceux dont vous avez parlé cette semaine avec votre entourage ?



3

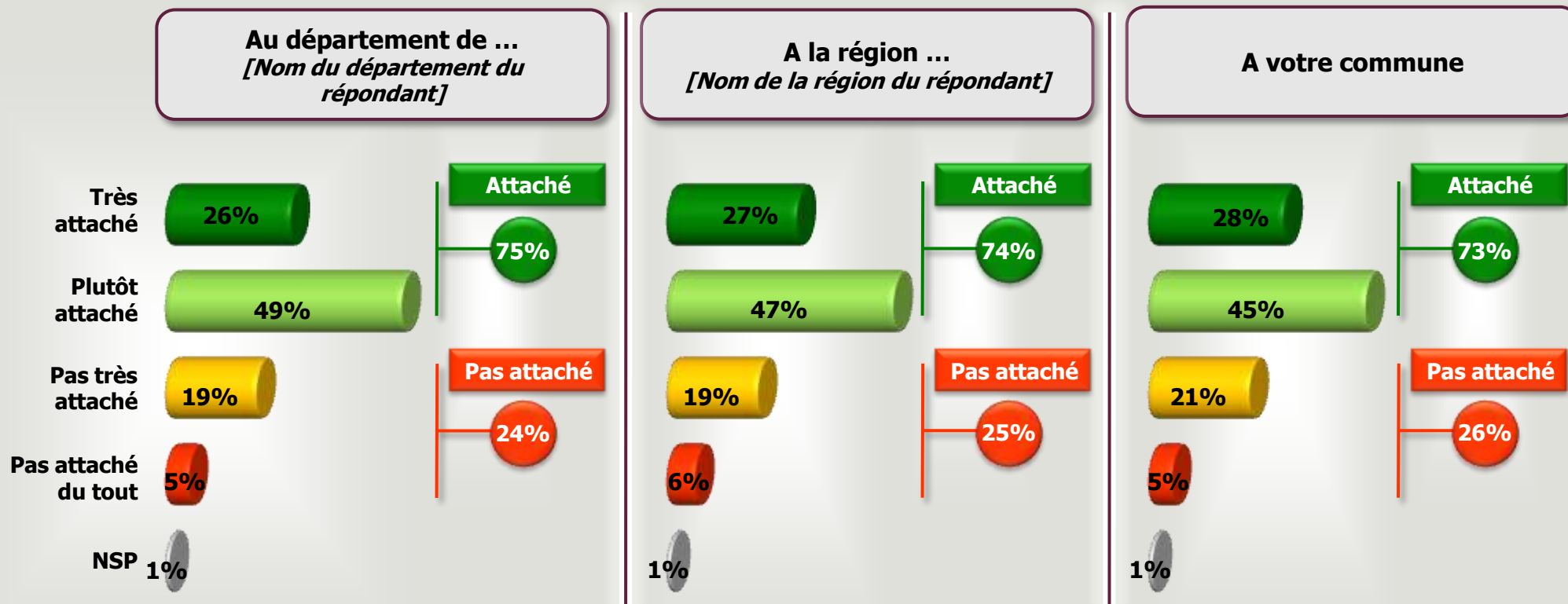
Les Français et leur région



Les Français et leur région

Sentiment de proximité envers les différents territoires


Q : Diriez-vous que vous êtes très attaché, plutôt attaché, pas très attaché ou pas attaché du tout ... ?



Les Français et leur région

Sentiment de proximité envers les différents territoires

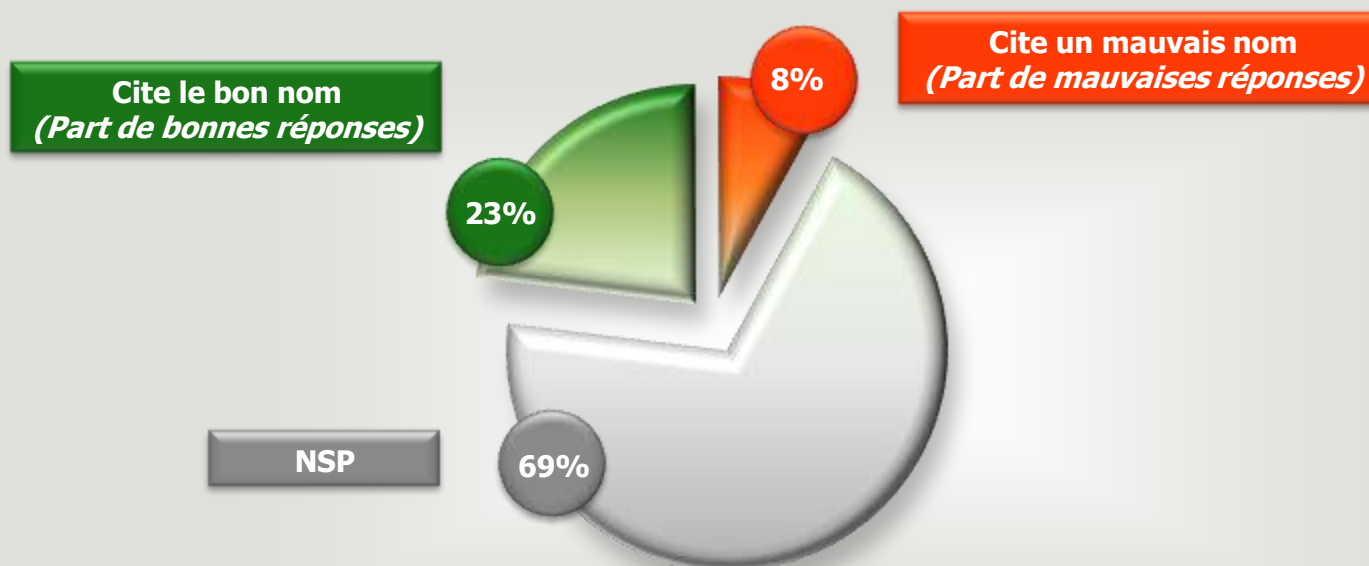
Q : Diriez-vous que vous êtes très attaché, plutôt attaché, pas très attaché ou pas attaché du tout ... ?



Les Français et leur région

Notoriété spontanée du Président de son Conseil Régional

Q : Pouvez-vous me citer le nom du Président du Conseil Régional de ... [Nom de la région du répondant] ?
(Question ouverte – réponses spontanées)



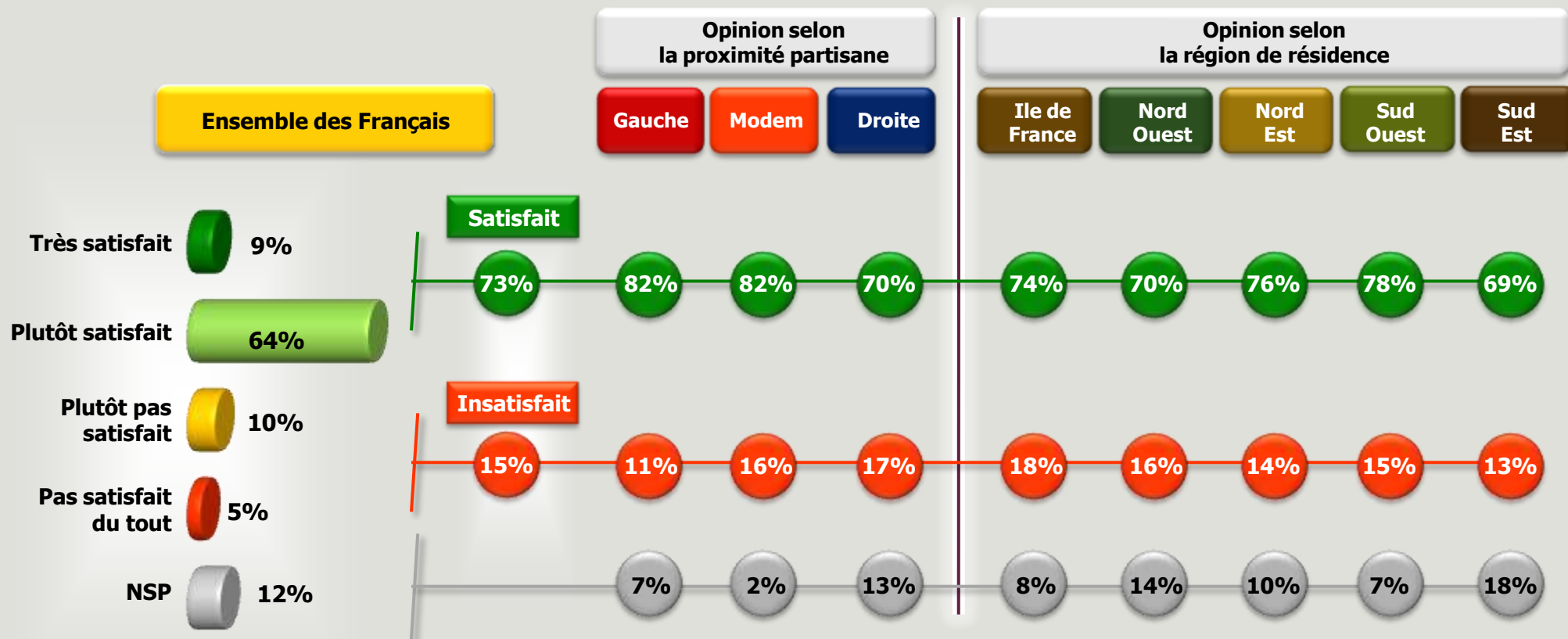
	Opinion selon la proximité partisane			Opinion selon la région de résidence				
	Gauche	Modem	Droite	Ile De France	Nord Ouest	Nord Est	Sud Ouest	Sud Est
Bonnes réponses	26%	24%	32%	30%	24%	15%	26%	26%
Mauvaises réponses	8%	10%	10%	3%	8%	11%	9%	8%
NSP	66%	66%	58%	67%	68%	74%	65%	66%



Les Français et leur région

Satisfaction envers l'action de son Conseil Régional

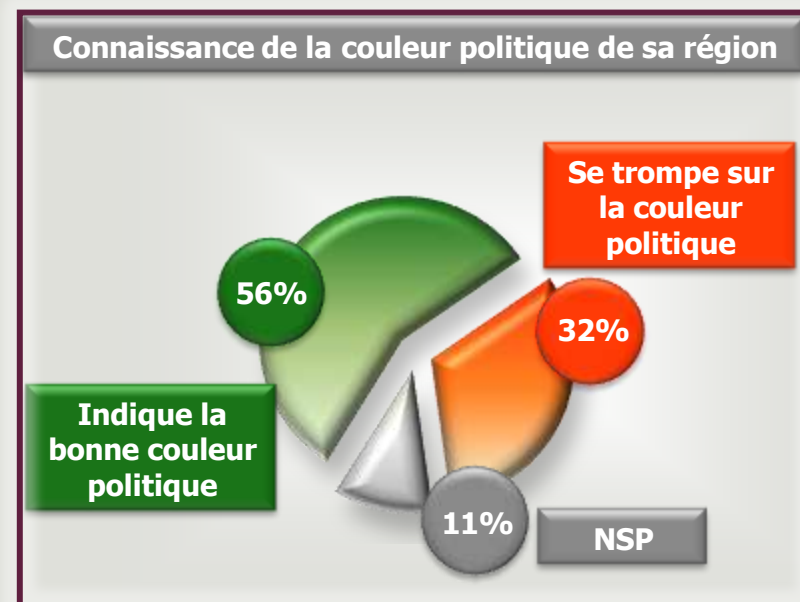
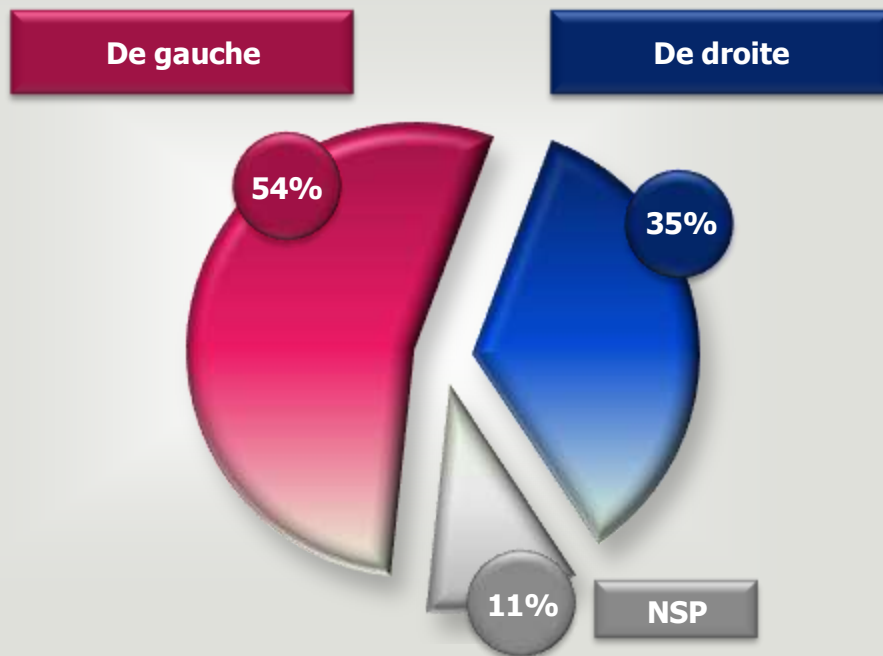
Q : D'une manière générale, êtes-vous très satisfait, plutôt satisfait, plutôt pas satisfait ou pas satisfait du tout de l'action du Conseil Régional de [Nom de la région du répondant] ?



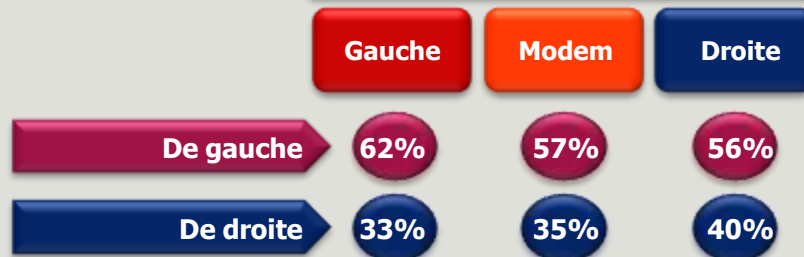
Les Français et leur région

Connaissance de la majorité politique de son Conseil Régional

Q : Selon vous, la majorité actuelle au Conseil Régional de [Nom de la région du répondant] est-elle de gauche ou de droite ?



Opinion selon la proximité partisane



Opinion selon la région de résidence

