



Les Français, les chefs d'entreprise et la crise : responsabilité, comportement et attentes

31 août 2010

A

Méthodologie



Méthodologie

- ▶ Étude réalisée auprès d'un **échantillon de 1059 personnes**, représentatif de la **population française âgée de 18 ans et plus**.
- ▶ L'échantillon a été constitué selon la méthode des quotas, au regard des critères de sexe, d'âge, de catégorie socioprofessionnelle, de catégorie d'agglomération et de région de résidence.
- ▶ **Mode d'interrogation**: L'échantillon a été interrogé en ligne sur système Cawi (Computer Assisted Web Interview).
- ▶ **Dates de terrain**: les interviews ont été réalisées **les 30 et 31 août 2010**.
- ▶ OpinionWay rappelle par ailleurs que les résultats de ce sondage doivent être lus en tenant compte des marges d'incertitude : 2 à 3 points au plus pour un échantillon de 1000 répondants.
- ▶ OpinionWay a réalisé cette enquête en appliquant les procédures et règles de la norme ISO 20252.



B

Résultats

“

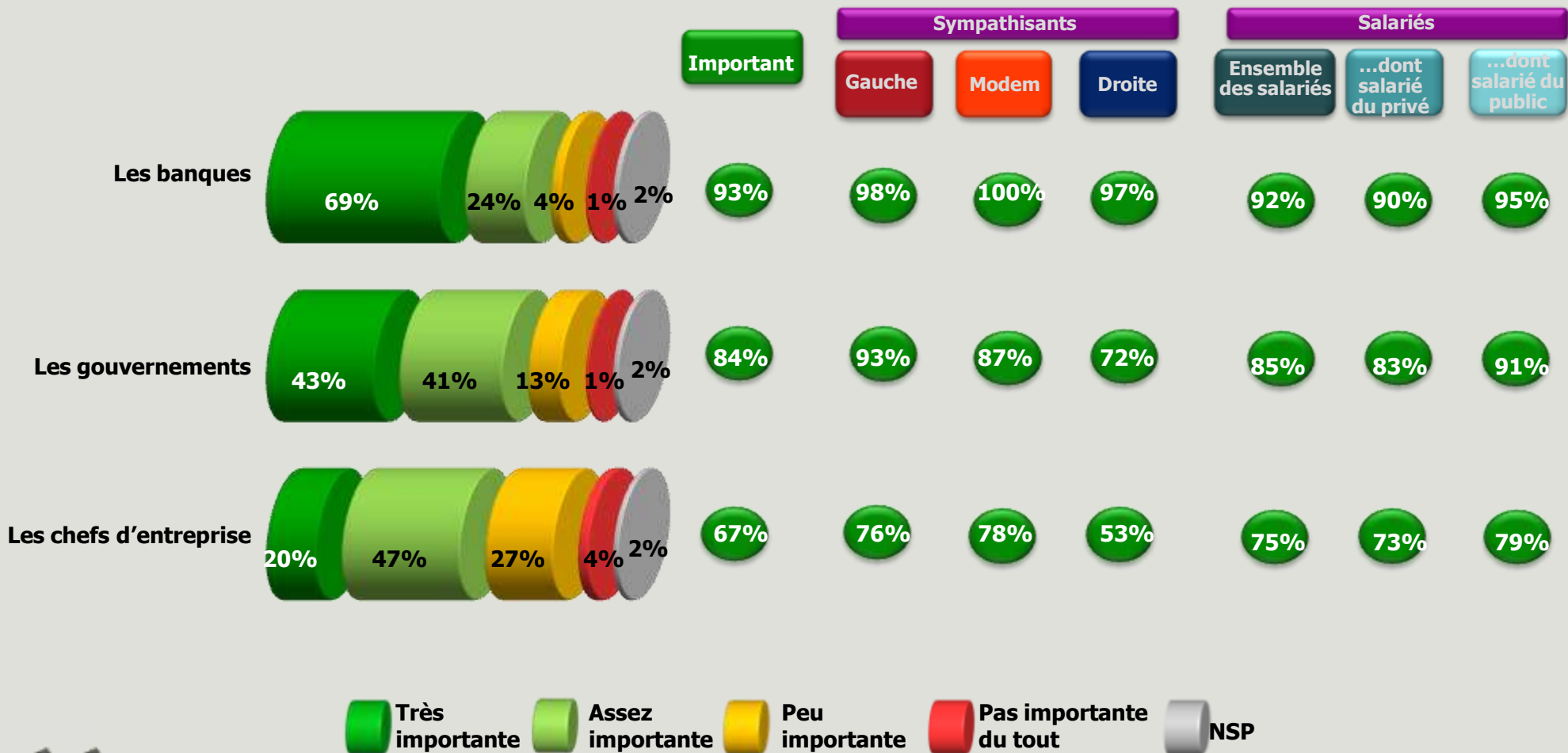
1

Perception de la responsabilité dans le déclenchement de la crise



Perception du rôle de différents acteurs dans le déclenchement de la crise

Q : Pour chacun des acteurs suivants, diriez-vous qu'ils ont une responsabilité importante ou pas dans le déclenchement de la crise économique actuelle ?



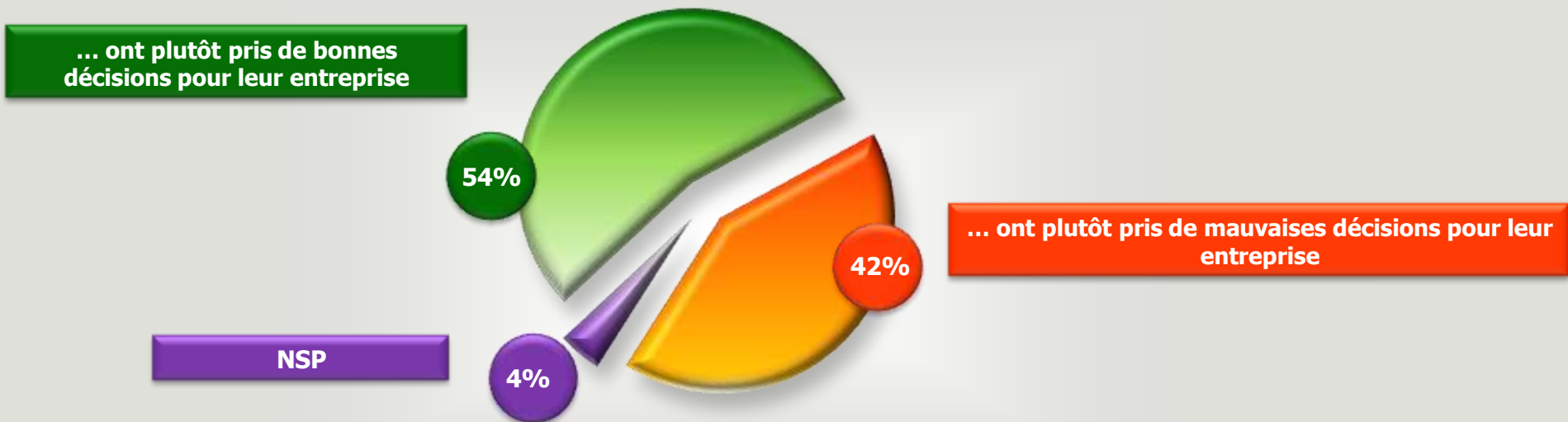
2

Perception de l'attitude des chefs d'entreprise dans la crise

“

Perception des décisions prises par les chefs d'entreprise

Q : Diriez-vous que les chefs d'entreprise depuis le déclenchement de la crise économique actuelle...?



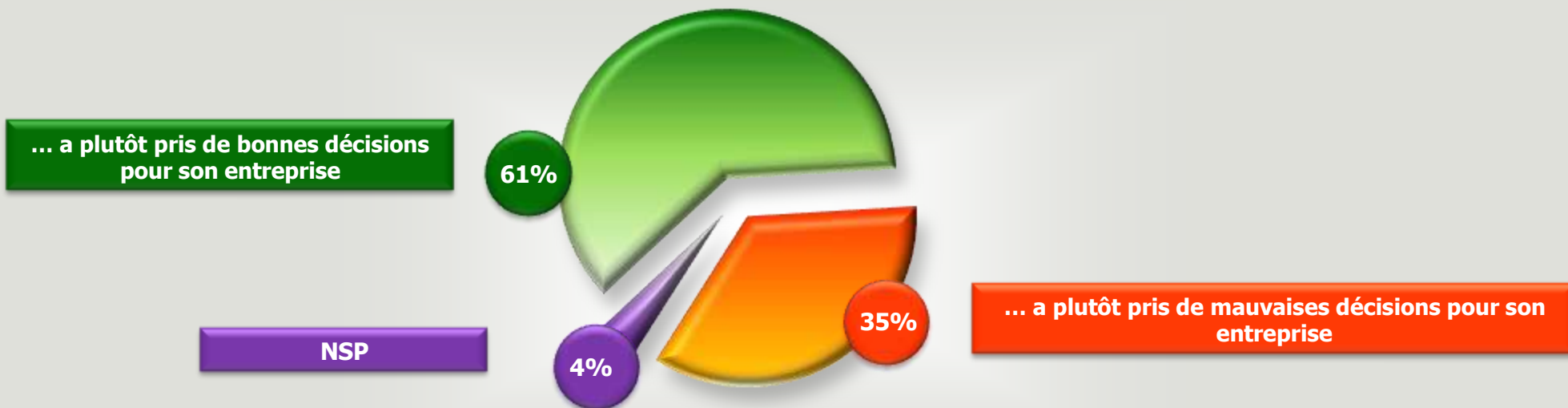
	Sympathisants			Salariés		
	Gauche	Modem	Droite	Ensemble des salariés	...dont salarié du privé	...dont salarié du public
Bonnes décisions	43%	63%	74%	47%	51%	37%
Mauvaise décisions	53%	37%	24%	49%	45%	59%
NSP	4%	0%	1%	4%	4%	4%



Perception des décisions prises par son chef d'entreprise

Base : Aux salariés des entreprises privées et publiques (39% de l'échantillon)

Q : Diriez-vous que le dirigeant de l'entreprise qui vous emploie, depuis le déclenchement de la crise économique actuelle...?



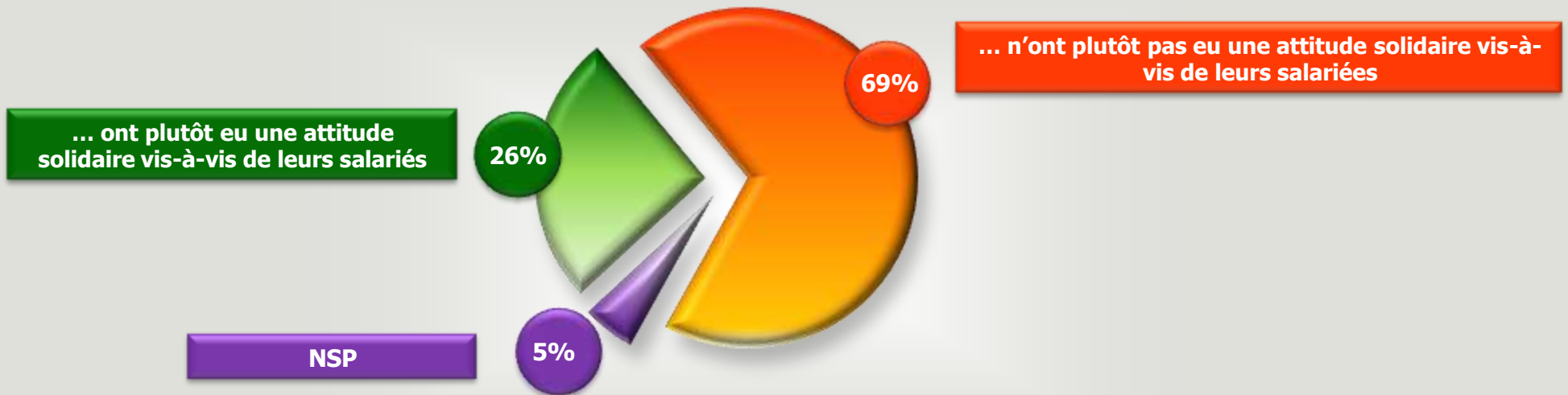
En %

	Salariés du privé	Salariés des entreprises publiques
Bonnes décisions	65%	34%
Mauvaise décisions	32%	56%
NSP	3%	10%



Perception de la solidarité des chefs d'entreprise vis-à-vis des salariés

Q : Et diriez-vous que les chef d'entreprise depuis le déclenchement de la crise économique actuelle...?



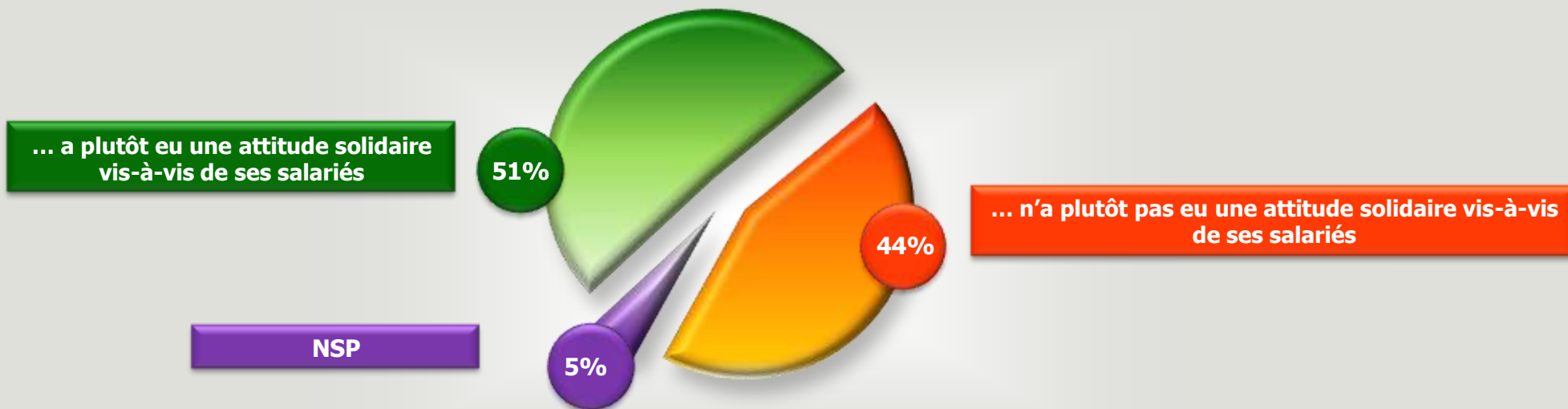
	Sympathisants			Salariés		
	Gauche	Modem	Droite	Ensemble des salariés	...dont salarié du privé	...dont salarié du public
Attitude solidaire	15%	32%	44%	21%	25%	14%
Attitude non solidaire	83%	68%	53%	74%	70%	83%
NSP	2%	0%	3%	5%	5%	3%



Perception de la solidarité de son chef d'entreprise vis-à-vis de ses salariés

Base : Aux salariés des entreprises privées et publiques (39% de l'échantillon)

Q : Et diriez-vous que le dirigeant de l'entreprise qui vous emploie, depuis le déclenchement de la crise économique actuelle...?



Salariés

	Salariés du privé	Salariés des entreprises publiques
Attitude solidaire	54%	27%
Attitude non solidaire	41%	66%
NSP	5%	7%



3

Attentes à l'égard des chefs d'entreprise en cas de reprise économique



Attentes à l'égard des chefs d'entreprise en cas de reprise économique

Q : Qu'attendez-vous des chefs d'entreprise si la reprise économique se confirme et que la situation de leur entreprise s'améliore. Qu'ils privilégient..?

