



La question de l'éco

Mai 2017

“opinionway

15 place de la République 75003 Paris



ESOMAR¹⁷
corporate



TILDER



Frédéric Micheau

Directeur des études d'opinion

Directeur de département

Tel: 01 81 81 83 00






fmicheau@opinion-way.com

“ LA MÉTHODOLOGIE

“opinionway



La méthodologie

	<p>Echantillon de 1002 personnes représentatif de la population française âgée de 18 ans et plus. L'échantillon a été constitué selon la méthode des quotas, au regard des critères de sexe, d'âge, de catégorie socioprofessionnelle, de catégorie d'agglomération et de région de résidence.</p>
	<p>L'échantillon a été interrogé par questionnaire auto-administré en ligne sur système CAWI (Computer Assisted Web Interview).</p>
	<p>Les interviews ont été réalisées les 3 et 4 mai 2017.</p>
	<p>OpinionWay a réalisé cette enquête en appliquant les procédures et règles de la norme ISO 20252.</p>
	<p>Les résultats de ce sondage doivent être lus en tenant compte des marges d'incertitude : 1,5 à 3 points au plus pour un échantillon de 1000 répondants.</p>

Toute publication totale ou partielle doit impérativement utiliser la mention complète suivante :

« **Sondage OpinionWay pour Tilder-LCI-OpinionWay** »

et aucune reprise de l'enquête ne pourra être dissociée de cet intitulé.



Le profil des répondants

Population française âgée de 18 ans et plus

Source : *INSEE, Bilan démographique 2014.*



Sexe	%
Hommes	48%
Femmes	52%



Age	%
18-24 ans	11%
25-34 ans	16%
35-49 ans	27%
50-64 ans	25%
65 ans et plus	21%



Région	%
Ile-de-France	18%
Nord ouest	23%
Nord est	23%
Sud ouest	11%
Sud est	25%



Activité professionnelle	%
Agriculteurs	1%
Catégories socioprofessionnelles supérieures	27%
Artisans / Commerçants / Chefs d'entreprise	3%
Professions libérales / Cadres	9%
Professions intermédiaires	15%
Catégories populaires	32%
Employés	18%
Ouvriers	14%
Inactifs	40%
Retraités	27%
Autres inactifs	13%



Taille d'agglomération	%
Une commune rurale	23%
De 2000 à 19 999 habitants	17%
De 20 000 à 99 999 habitants	14%
100 000 habitants et plus	30%
Agglomération parisienne	16%

“ LES RESULTATS

“opinionway



Le Premier ministre souhaité en cas de victoire d'Emmanuel Macron

Q. Si Emmanuel Macron est élu Président de la République, qui souhaitez-vous qu'il nomme comme Premier ministre ?



	Sexe		Age					CSP		
	Homme	Femme	18-24 ans	25-34 ans	35-49 ans	50-64 ans	65 ans et +	CSP+	CSP-	Inactif
Christine Lagarde	13%	13%	19%	11%	10%	9%	19%	13%	8%	17%
Jean-Louis Borloo	12%	11%	8%	4%	11%	19%	15%	15%	7%	15%
François Bayrou	11%	11%	6%	15%	13%	11%	5%	13%	13%	8%
Manuel Valls	5%	5%	8%	4%	7%	3%	3%	7%	6%	3%
Gérard Collomb	4%	2%	6%	8%	5%	2%	4%	6%	3%	5%
Laurence Parisot	2%	2%	1%	2%	4%	2%	2%	4%	2%	1%
Richard Ferrand	2%	1%	-	-	1%	2%	4%	1%	1%	2%
Autre personnalité*	10%	10%	4%	10%	10%	9%	14%	11%	8%	12%
Aucun de ceux-ci	39%	43%	44%	43%	38%	41%	32%	29%	50%	35%
NSP	2%									

*Autres personnalités citées mais dans des proportions non significatives statistiquement: François Baroin, Jean-Luc Mélenchon, Marine Le Pen, Jean-Yves Le Drian, Benoît Hamon, François Fillon.



Le Premier ministre souhaité en cas de victoire d'Emmanuel Macron

Q. Si Emmanuel Macron est élu Président de la République, qui souhaitez-vous qu'il nomme comme Premier ministre ?



	Vote au 1 ^{er} Tour – Présidentielle 2017					Intention de vote au 2 nd Tour	
	J.-L. Mélenchon	B. Hamon	E. Macron	F. Fillon	M. Le Pen	E. Macron	M. Le Pen
Christine Lagarde	5%	4%	14%	31%	8%	13%	15%
Jean-Louis Borloo	10%	21%	25%	8%	5%	20%	6%
François Bayrou	15%	9%	14%	4%	10%	13%	8%
Manuel Valls	8%	8%	3%	4%	5%	7%	4%
Gérard Collomb	5%	9%	5%	2%	6%	6%	4%
Laurence Parisot	4%	1%	2%	4%	1%	3%	1%
Richard Ferrand	-	-	4%	2%	-	3%	-
Autre personnalité*	16%	11%	8%	12%	6%	11%	9%
Aucun de ceux-ci	36%	36%	23%	31%	58%	22%	52%
NSP	2%						

*Autres personnalités citées mais dans des proportions non significatives statistiquement: François Baroin, Jean-Luc Mélenchon, Marine Le Pen, Jean-Yves Le Drian, Benoît Hamon, François Fillon.

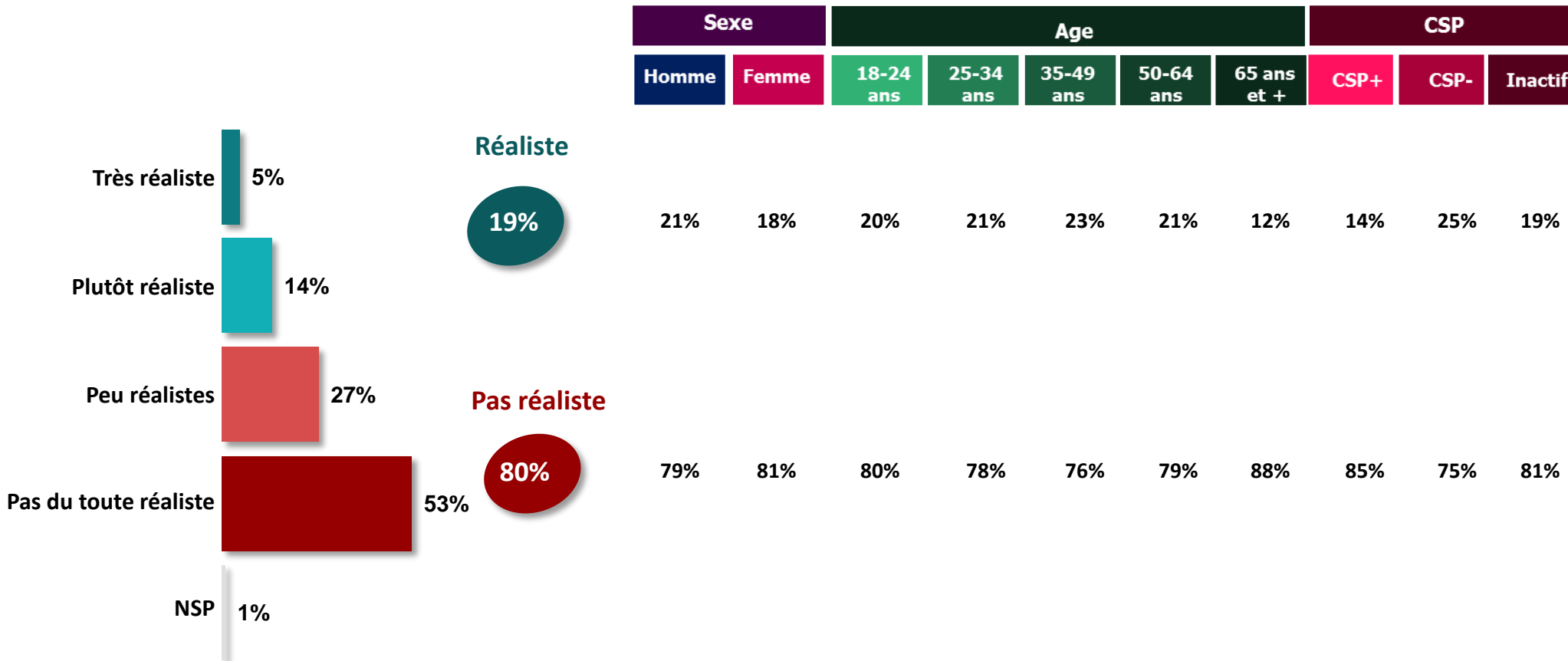


Le retour au franc en complément de l'euro

Q. Marine Le Pen a proposé de revenir au franc et de le faire coexister avec une « monnaie commune ». En France, les échanges seraient réalisés en franc. Avec les pays européens et les autres pays, les échanges seraient réalisés en euro.



Cette proposition vous semble-t-elle... ?



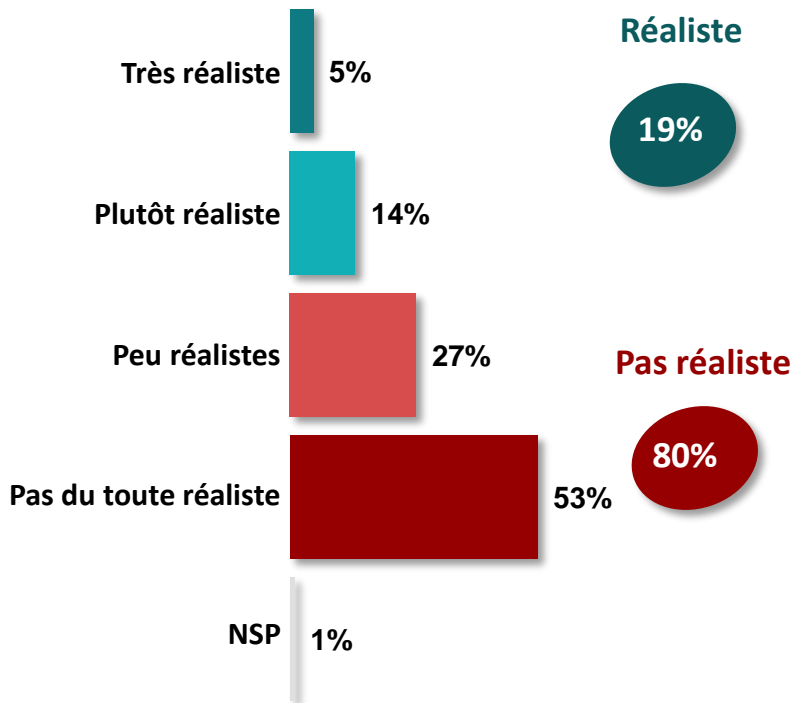


Le retour au franc en complément de l'euro

Q. Marine Le Pen a proposé de revenir au franc et de le faire coexister avec une « monnaie commune ». En France, les échanges seraient réalisés en franc. Avec les pays européens et les autres pays, les échanges seraient réalisés en euro.



Cette proposition vous semble-t-elle... ?



	Vote au 1 ^{er} Tour – Présidentielle 2017					Intention de vote au 2 nd Tour	
	J.-L. Mélenchon	B. Hamon	E. Macron	F. Fillon	M. Le Pen	E. Macron	M. Le Pen
Réaliste	18%	11%	4%	12%	48%	5%	41%
Pas réaliste	81%	89%	96%	87%	51%	95%	59%



“opinionway

15 place de la République 75003 Paris

*« Permettre à nos clients de comprendre de manière simple et rapide leur environnement actuel et futur,
pour mieux décider aujourd’hui, agir demain et imaginer après-demain. »*