



Les enseignants, acteurs majeurs du développement personnel

Contact :

Julien Goarant

Directeur de clientèle
Département Opinion
15, place de la République
75003 PARIS
Tel : 01 80 48 30 80
Fax : 01 78 94 90 19

jgoarant@opinion-way.com
<http://www.opinion-way.com>

Avril 2015



La méthodologie



La méthodologie



- ✓ Echantillon de **1010 personnes** représentatif de la population française âgée de 18 ans et plus.
- ✓ L'échantillon a été constitué selon la méthode des quotas, au regard des critères de sexe, d'âge, de catégorie socioprofessionnelle, de catégorie d'agglomération et de région de résidence.
- ✓ OpinionWay rappelle par ailleurs que les résultats de ce sondage doivent être lus en tenant compte des marges d'incertitude : 2 à 3 points au plus pour un échantillon de 1000 répondants.



- ✓ **Echantillon interrogé en ligne sur système CAWI** (Computer Assisted Web Interview)



- ✓ Le terrain a été réalisé du **22 au 23 avril 2015**



- ✓ OpinionWay a réalisé cette enquête en appliquant les procédures et règles de la **norme ISO 20252**

Toute publication totale ou partielle doit impérativement utiliser la mention complète suivante :

« Sondage OpinionWay pour La fête des profs »

et aucune reprise de l'enquête ne pourra être dissociée de cet intitulé.

Le profil des répondants

Population française âgée de 18 ans et plus



1010
personnes

Source : INSEE, Bilan démographique 2014.



Sexe	%
Hommes	48%
Femmes	52%



Age	%
18-24 ans	11%
25-34 ans	16%
35-49 ans	27%
50-64 ans	25%
65 ans et plus	21%



Région	%
Ile-de-France	18%
Nord ouest	23%
Nord est	23%
Sud ouest	11%
Sud est	25%



Activité professionnelle	%
Agriculteurs	1%
Catégories socioprofessionnelles supérieures	27%
Artisans / Commerçants / Chefs d'entreprise	3%
Professions libérales / Cadres	9%
Professions intermédiaires	15%
Catégories populaires	32%
Employés	18%
Ouvriers	14%
Inactifs	40%
Retraités	27%
Autres inactifs	13%



Taille d'agglomération	%
Une commune rurale	23%
De 2000 à 19 000 habitants	17%
De 20 000 à 99 999 habitants	14%
100 000 habitants et plus	30%
Agglomération parisienne	16%

Les résultats



66% des Français ont une image positive des professeurs/enseignants



Question 1. Quelle image avez-vous des professeurs/enseignants en général ?

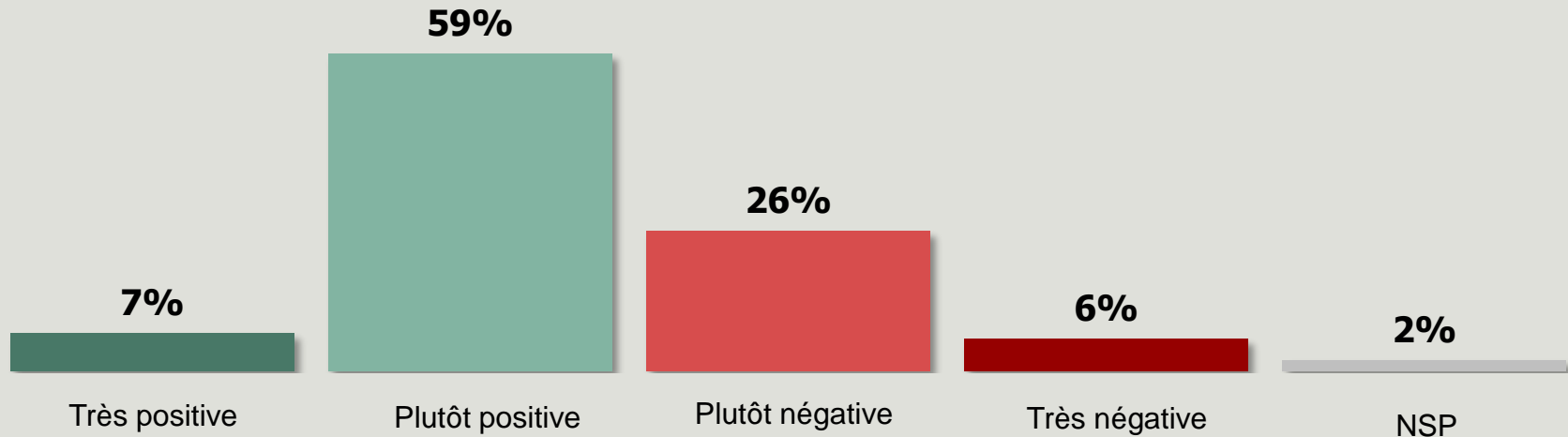
1010
personnes

Une image positive

66%

Une image négative

32%



66% des Français ont une image positive des professeurs/enseignants



Question 1. Quelle image avez-vous des professeurs/enseignants en général ?

1010
personnes

	Total	Sexe		Âge					Catégorie socio-professionnelle		
		Homme	Femme	18-24 ans	25-34 ans	35-49 ans	50-64 ans	65 ans et plus	CSP+	CSP-	Inactifs
Sous-total Image positive	66%	64%	68%	63%	72%	68%	63%	64%	67%	65%	66%
Sous-total Image négative	32%	34%	31%	35%	26%	29%	37%	36%	31%	33%	33%

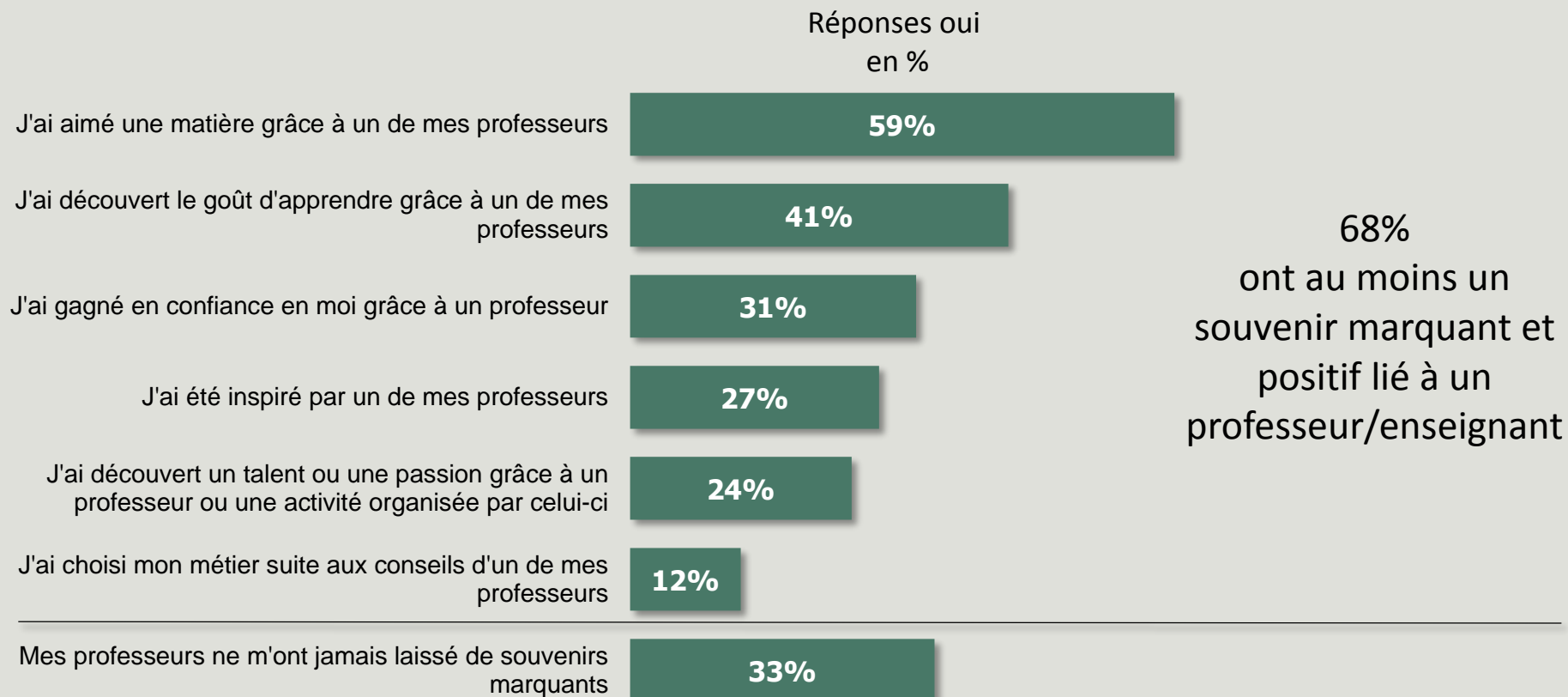
	Total	Niveau d'études			A des enfants				
		Sans diplôme/ BEPC/CAP/BEP	Bac/Bac+2	Supérieur à Bac +2	De moins de 5 ans	De 6 à 10 ans	De 11 à 15 ans	De plus de 15 ans	N'a pas d'enfants
Sous-total Image positive	66%	64%	64%	73%	67%	70%	70%	69%	65%
Sous-total Image négative	32%	33%	35%	26%	29%	30%	26%	31%	34%

L'influence des professeurs sur le développement personnel: une réalité vécue par plus de 2 Français sur 3



1010
personnes

Question 2. Parmi ces propositions quelles sont celles qui répondent à une expérience vécue ?



L'influence des professeurs sur le développement personnel: une réalité vécue par plus de 2 Français sur 3



1010
personnes

Question 2. Parmi ces propositions quelles sont celles qui répondent à une expérience vécue ?

	Total	Sexe		Âge					Catégorie socio-professionnelle		
		Homme	Femme	18-24 ans	25-34 ans	35-49 ans	50-64 ans	65 ans et plus	CSP+	CSP-	Inactifs
J'ai aimé une matière grâce à un de mes professeurs	59%	58%	61%	65%	66%	56%	55%	61%	71%	50%	59%
J'ai découvert le goût d'apprendre grâce à un de mes professeurs	41%	40%	41%	45%	44%	38%	39%	41%	55%	30%	41%
J'ai gagné en confiance en moi grâce à un professeur	31%	32%	31%	37%	41%	30%	19%	36%	40%	26%	31%
J'ai été inspiré par un de mes professeurs	27%	27%	28%	48%	33%	24%	20%	25%	37%	23%	26%
J'ai découvert un talent ou une passion grâce à un professeur ou une activité organisée par celui-ci	24%	24%	24%	36%	25%	25%	16%	25%	32%	19%	24%
J'ai choisi mon métier suite aux conseils d'un de mes professeurs	12%	13%	11%	21%	16%	12%	6%	10%	16%	12%	11%
Mes professeurs ne m'ont jamais laissé de souvenirs marquants	33%	35%	31%	34%	25%	34%	38%	33%	31%	34%	34%

L'influence des professeurs sur le développement personnel: une réalité vécue par plus de 2 Français sur 3



1010
personnes

Question 2. Parmi ces propositions quelles sont celles qui répondent à une expérience vécue ?

	Total	Niveau d'études			A des enfants				
		Sans diplôme/ BEPC/CAP/BEP	Bac/Bac+2	Supérieur à Bac +2	De moins de 5 ans	De 6 à 10 ans	De 11 à 15 ans	De plus de 15 ans	N'a pas d'enfants
J'ai aimé une matière grâce à un de mes professeurs	59%	48%	56%	77%	67%	75%	65%	56%	58%
J'ai découvert le goût d'apprendre grâce à un de mes professeurs	41%	29%	37%	59%	49%	49%	47%	37%	40%
J'ai gagné en confiance en moi grâce à un professeur	31%	25%	29%	42%	37%	40%	43%	26%	29%
J'ai été inspiré par un de mes professeurs	27%	14%	26%	44%	31%	37%	31%	23%	27%
J'ai découvert un talent ou une passion grâce à un professeur ou une activité organisée par celui-ci	24%	15%	24%	34%	25%	26%	29%	26%	23%
J'ai choisi mon métier suite aux conseils d'un de mes professeurs	12%	9%	12%	15%	19%	16%	18%	9%	11%
Mes professeurs ne m'ont jamais laissé de souvenirs marquants	33%	37%	39%	20%	41%	38%	36%	28%	33%

Ecoute, expertise, justice, les qualités essentielles d'un bon pédagogue



1010
personnes

Question 3. Quelles sont selon vous les trois qualités essentielles pour être un bon pédagogue aujourd'hui ?

(Trois réponses possibles – Total supérieur à 100%)



Ecoute, expertise, justice, les qualités essentielles d'un bon pédagogue



1010
personnes

Question 3. Quelles sont selon vous les trois qualités essentielles pour être un bon pédagogue aujourd'hui ?

(Trois réponses possibles – Total supérieur à 100%)

	Total	Sexe		Âge					Catégorie socio-professionnelle		
		Homme	Femme	18-24 ans	25-34 ans	35-49 ans	50-64 ans	65 ans et plus	CSP+	CSP-	Inactifs
Etre à l'écoute	55%	48%	62%	52%	55%	58%	57%	52%	52%	59%	55%
Dominer sa matière	43%	49%	37%	33%	32%	37%	46%	59%	39%	35%	51%
Etre juste	41%	39%	43%	44%	34%	44%	44%	36%	41%	47%	37%
Avoir de l'autorité	38%	35%	41%	23%	27%	37%	41%	50%	34%	34%	42%
Etre méthodique/rigoureux	29%	30%	28%	26%	29%	21%	30%	38%	28%	23%	35%
Etre ouvert sur le monde	25%	25%	25%	23%	28%	28%	26%	17%	28%	25%	22%
Etre charismatique	20%	22%	18%	26%	20%	18%	20%	21%	28%	14%	20%
Etre créatif	17%	15%	18%	22%	27%	18%	11%	12%	23%	17%	14%
Etre à l'aise avec le numérique	6%	8%	4%	4%	4%	8%	7%	5%	5%	4%	7%
Etre drôle	5%	6%	3%	8%	6%	5%	3%	4%	3%	7%	4%

Ecoute, expertise, justice, les qualités essentielles d'un bon pédagogue



1010
personnes

Question 3. Quelles sont selon vous les trois qualités essentielles pour être un bon pédagogue aujourd'hui ?

(Trois réponses possibles – Total supérieur à 100%)

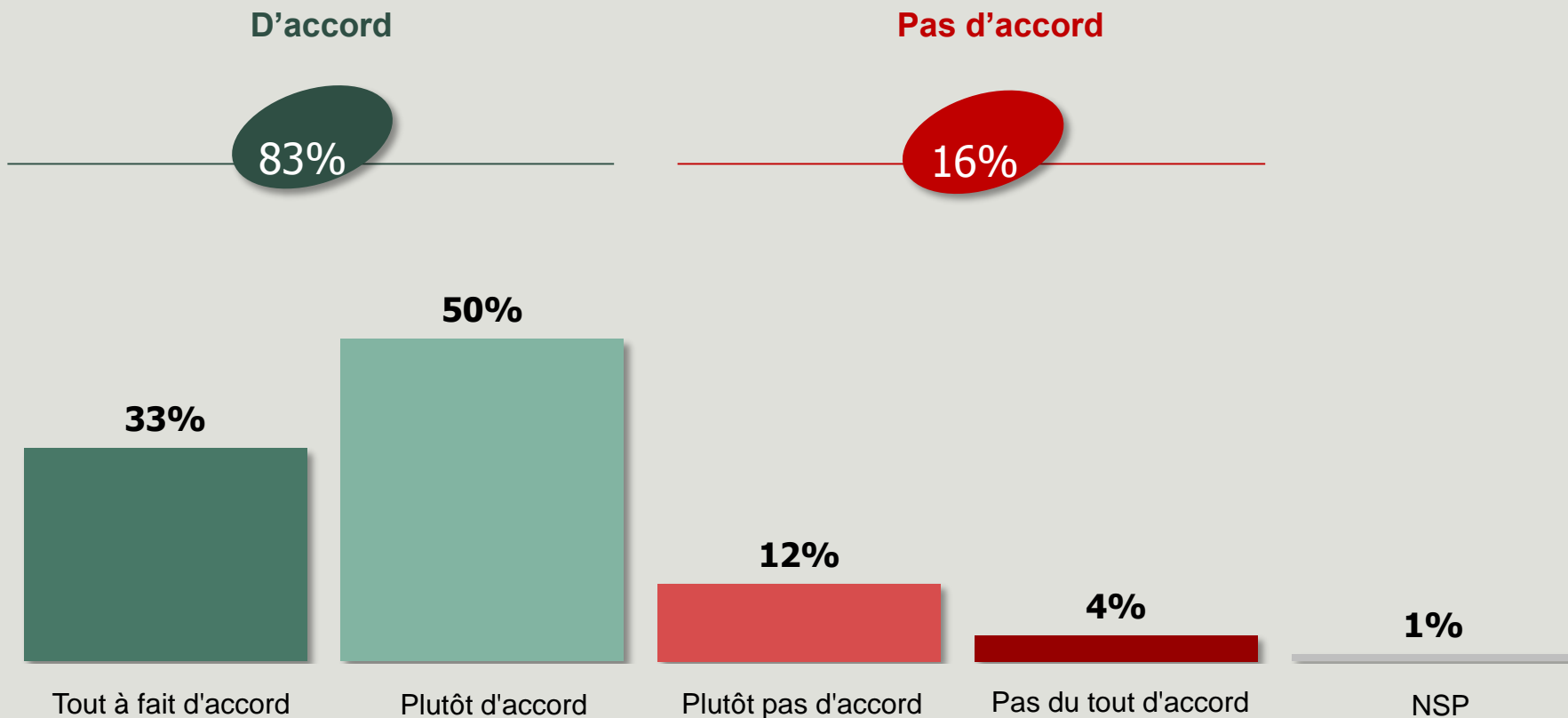
	Total	Niveau d'études			A des enfants				
		Sans diplôme/ BEPC/CAP/BEP	Bac/Bac+2	Supérieur à Bac +2	De moins de 5 ans	De 6 à 10 ans	De 11 à 15 ans	De plus de 15 ans	N'a pas d'enfants
Etre à l'écoute	55%	61%	54%	52%	51%	62%	62%	60%	55%
Dominer sa matière	43%	40%	39%	51%	30%	42%	28%	31%	47%
Etre juste	41%	46%	41%	35%	46%	42%	44%	59%	39%
Avoir de l'autorité	38%	40%	37%	37%	25%	32%	43%	35%	39%
Etre méthodique/rigoureux	29%	29%	28%	29%	25%	28%	23%	24%	31%
Etre ouvert sur le monde	25%	22%	25%	28%	27%	26%	19%	35%	24%
Etre charismatique	20%	11%	23%	24%	19%	25%	23%	15%	21%
Etre créatif	17%	14%	14%	24%	22%	16%	20%	10%	16%
Etre à l'aise avec le numérique	6%	4%	7%	5%	3%	3%	7%	4%	6%
Etre drôle	5%	3%	7%	4%	4%	2%	4%	3%	5%

La valorisation du métier d'enseignant: une priorité



1010
personnes

Question 4. Etes-vous tout à fait d'accord, plutôt d'accord, plutôt pas d'accord ou pas d'accord du tout avec l'affirmation suivante :
« Le métier d'enseignant doit être plus valorisé par la société » ?



La valorisation du métier d'enseignant: une priorité



1010
personnes

Question 4. Etes-vous tout à fait d'accord, plutôt d'accord, plutôt pas d'accord ou pas d'accord du tout avec l'affirmation suivante :
« Le métier d'enseignant doit être plus valorisé par la société » ?

	Total	Sexe		Âge					Catégorie socio-professionnelle		
		Homme	Femme	18-24 ans	25-34 ans	35-49 ans	50-64 ans	65 ans et plus	CSP+	CSP-	Inactifs
Sous-total d'accord	83%	82%	84%	77%	82%	82%	82%	91%	84%	79%	88%
Sous-total pas d'accord	16%	16%	15%	21%	16%	16%	17%	9%	15%	19%	11%

	Total	Niveau d'études			A des enfants				
		Sans diplôme/ BEPC/CAP/BEP	Bac/Bac+2	Supérieur à Bac +2	De moins de 5 ans	De 6 à 10 ans	De 11 à 15 ans	De plus de 15 ans	N'a pas d'enfants
Sous-total d'accord	83%	83%	78%	91%	83%	86%	79%	88%	83%
Sous-total pas d'accord	16%	16%	20%	9%	12%	11%	16%	12%	17%

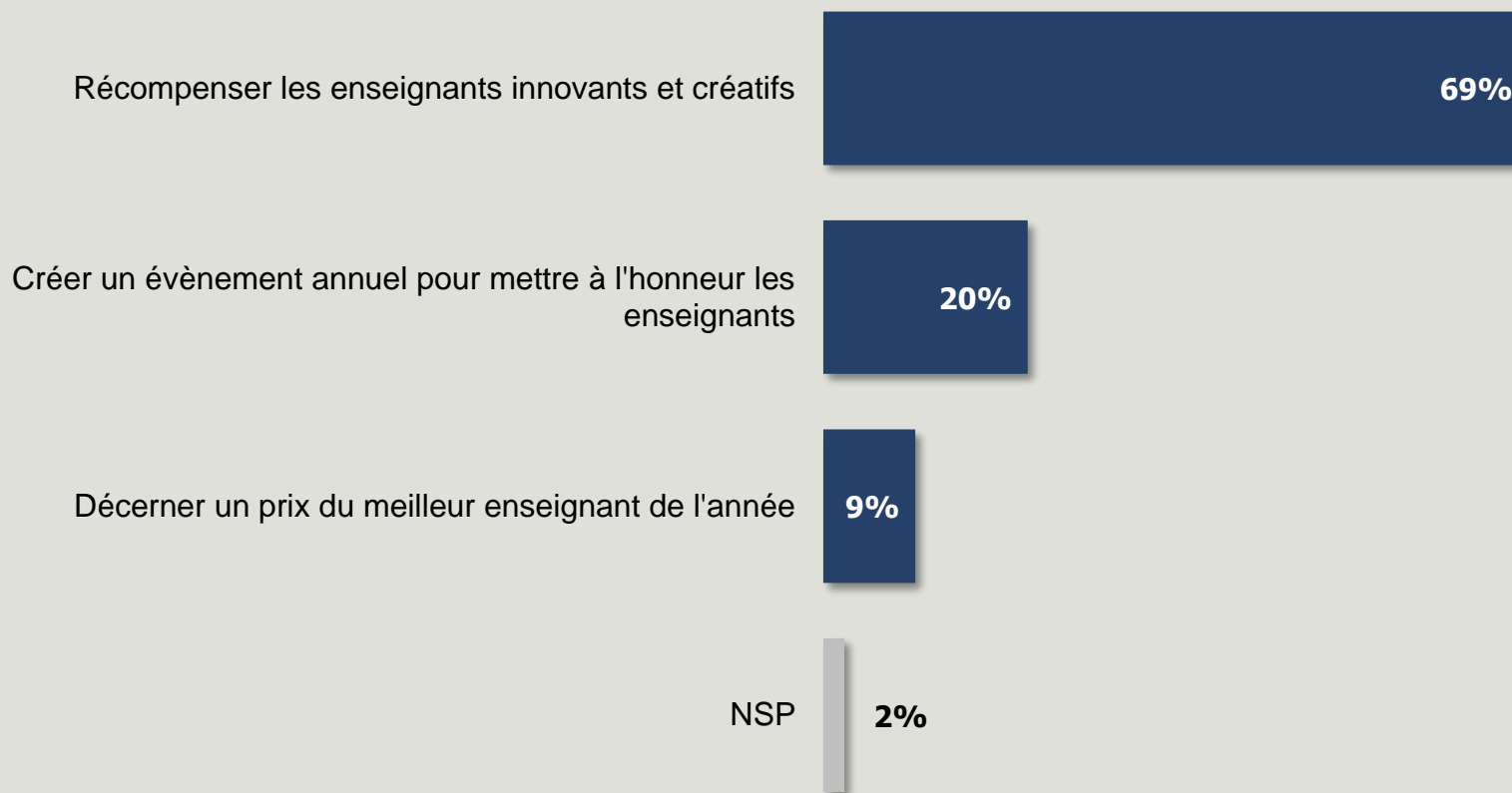
Récompenser l'innovation et la créativité pour valoriser les enseignants

Question posée uniquement à ceux qui pensent que le métier d'enseignant doit être plus valorisé par la société (83% de l'échantillon)



841
personnes

Question 5. Laquelle des activités suivantes vous semble la mieux adaptée pour valoriser les enseignants ?



Récompenser l'innovation et la créativité pour valoriser les enseignants

Question posée uniquement à ceux qui pensent que le métier d'enseignant doit être plus valorisé par la société (83% de l'échantillon)



841
personnes

Question 5. Laquelle des activités suivantes vous semble la mieux adaptée pour valoriser les enseignants ?

	Total	Sexe		Âge					Catégorie socio-professionnelle		
		Homme	Femme	18-24 ans	25-34 ans	35-49 ans	50-64 ans	65 ans et plus	CSP+	CSP-	Inactifs
Récompenser les enseignants innovants et créatifs	69%	68%	70%	61%	71%	64%	74%	72%	72%	62%	72%
Créer un évènement annuel pour mettre à l'honneur les enseignants	20%	19%	20%	27%	16%	21%	17%	19%	20%	20%	18%
Décerner un prix du meilleur enseignant de l'année	9%	11%	8%	12%	12%	14%	5%	6%	8%	15%	7%

	Total	Niveau d'études			A des enfants				
		Sans diplôme/ BEPC/CAP/BEP	Bac/Bac+2	Supérieur à Bac +2	De moins de 5 ans	De 6 à 10 ans	De 11 à 15 ans	De plus de 15 ans	N'a pas d'enfants
Récompenser les enseignants innovants et créatifs	69%	70%	67%	71%	65%	60%	61%	59%	71%
Créer un évènement annuel pour mettre à l'honneur les enseignants	20%	17%	19%	22%	21%	21%	26%	25%	19%
Décerner un prix du meilleur enseignant de l'année	9%	11%	11%	6%	11%	18%	13%	14%	8%