



**Elan pour Match.com**

**L'amour en 2055**



**Mai 2008**

# Méthodologie



# Méthodologie

- ▶ Étude réalisée auprès d'un échantillon de **1002 personnes**, représentatif de la **population française âgée de 18 ans et plus**, constitué selon la méthode des quotas, au regard des critères de sexe, d'âge, de catégorie socioprofessionnelle et de région de résidence.
- ▶ **Mode d'interrogation:** Interrogation en ligne sur système Cawi (Computer Assisted Web Interview).
- ▶ **Dates de terrain:** les interviews ont été réalisées **du 7 au 9 mai 2008**.




# Résultats



# Les innovations technologiques faciliteront-elles les rencontres ?

Q : Pensez-vous qu'en 2055 les innovations technologiques faciliteront les rencontres ?



Sexe	
Homme	Femme
64%	58%

Âge				
18-24 ans	25-34 ans	35-49 ans	50-59 ans	60 ans et +
54%	61%	62%	62%	62%


36%	42%
-----	-----

46%	37%	38%	38%	38%
-----	-----	-----	-----	-----



# Les innovations technologiques faciliteront-elles les rencontres ?

Q : Pensez-vous qu'en 2055 les innovations technologiques faciliteront les rencontres ?



Statut marital			
Célibataire	Marié(e)	Pacsé(e)/ En concubinage	Divorcé(e)
59%	63%	59%	62%

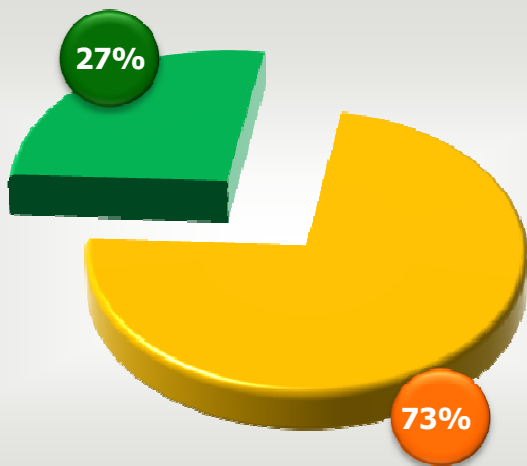
41%	37%	39%	38%
-----	-----	-----	-----



# Les innovations technologiques changeront-elles la manière de s'aimer ?

Q : Et en 2055, diriez-vous que les nouvelles technologies vont changer la manière de s'aimer ?

Oui, on vivra d'abord une relation virtuelle



Non, l'amour sera avant tout bien réel

Sexe	
Homme	Femme
23%	30%

Âge				
18-24 ans	25-34 ans	35-49 ans	50-59 ans	60 ans et +
35%	25%	26%	33%	21%

77%	70%
-----	-----

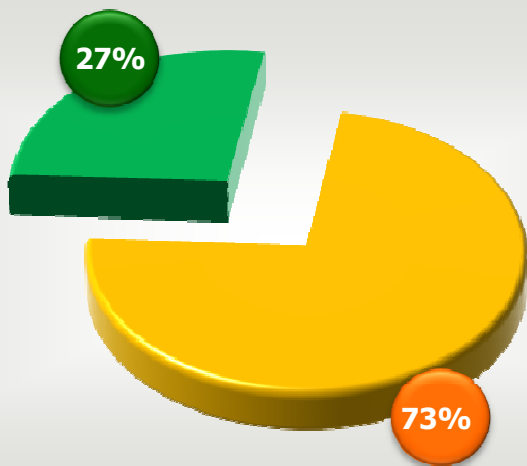
65%	75%	74%	67%	79%
-----	-----	-----	-----	-----



# Les innovations technologiques changeront-elles la manière de s'aimer ?

Q : Et en 2055, diriez-vous que les nouvelles technologies vont changer la manière de s'aimer ?

Oui, on vivra d'abord  
une relation virtuelle



Non, l'amour sera  
avant tout bien réel

Statut marital			
Célibataire	Marié(e)	Pacsé(e)/ En concubinage	Divorcé(e)
31%	24%	26%	26%

69%	76%	74%	74%
-----	-----	-----	-----

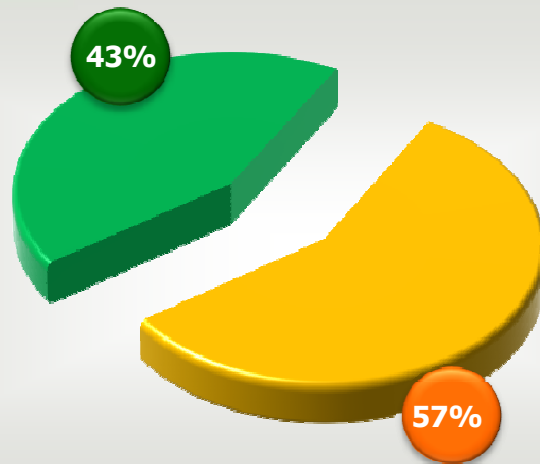




# Tomber amoureux d'une personne virtuelle

Q : Pensez-vous qu'en 2055 on pourra tomber amoureux d'une personne virtuelle ?

Oui



Non

Sexe	
Homme	Femme
38%	48%

Âge				
18-24 ans	25-34 ans	35-49 ans	50-59 ans	60 ans et +
62%	52%	40%	50%	29%

62%	52%
-----	-----

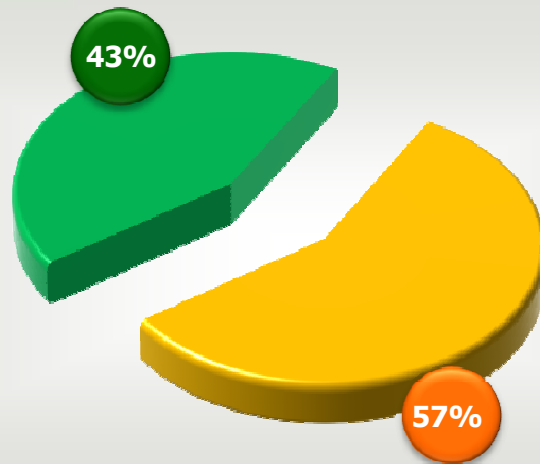
38%	48%	60%	50%	71%
-----	-----	-----	-----	-----



# Tomber amoureux d'une personne virtuelle

Q : Pensez-vous qu'en 2055 on pourra tomber amoureux d'une personne virtuelle ?

Oui



Non

Statut marital			
Célibataire	Marié(e)	Pacsé(e)/ En concubinage	Divorcé(e)
47%	41%	47%	42%

53%	59%	53%	58%
-----	-----	-----	-----

