



La question de l'Eco

Vague 5

Juin 2012

Toute publication totale ou partielle doit impérativement utiliser la mention complète suivante : « Sondage Tilder-LCI-OpinionWay » et aucune reprise de l'enquête ne pourra être dissociée de cet intitulé.


A

Méthodologie



Méthodologie

- ▶ Étude réalisée auprès d'un **échantillon de 1036 personnes**, représentatif de la **population française âgée de 18 ans et plus**.
- ▶ L'échantillon a été constitué selon la méthode des quotas, au regard des critères de sexe, d'âge, de catégorie socioprofessionnelle, de catégorie d'agglomération et de région de résidence.
- ▶ **Mode d'interrogation**: L'échantillon a été interrogé en ligne sur système Cawi (Computer Assisted Web Interview).
- ▶ **Dates de terrain**: les interviews ont été réalisées **du 6 au 7 juin 2012**.
- ▶ OpinionWay rappelle par ailleurs que les résultats de ce sondage doivent être lus en tenant compte des marges d'incertitude : 2 à 3 points au plus pour un échantillon de 1000 répondants.
- ▶ OpinionWay a réalisé cette enquête en appliquant les procédures et règles de la norme ISO 20252.



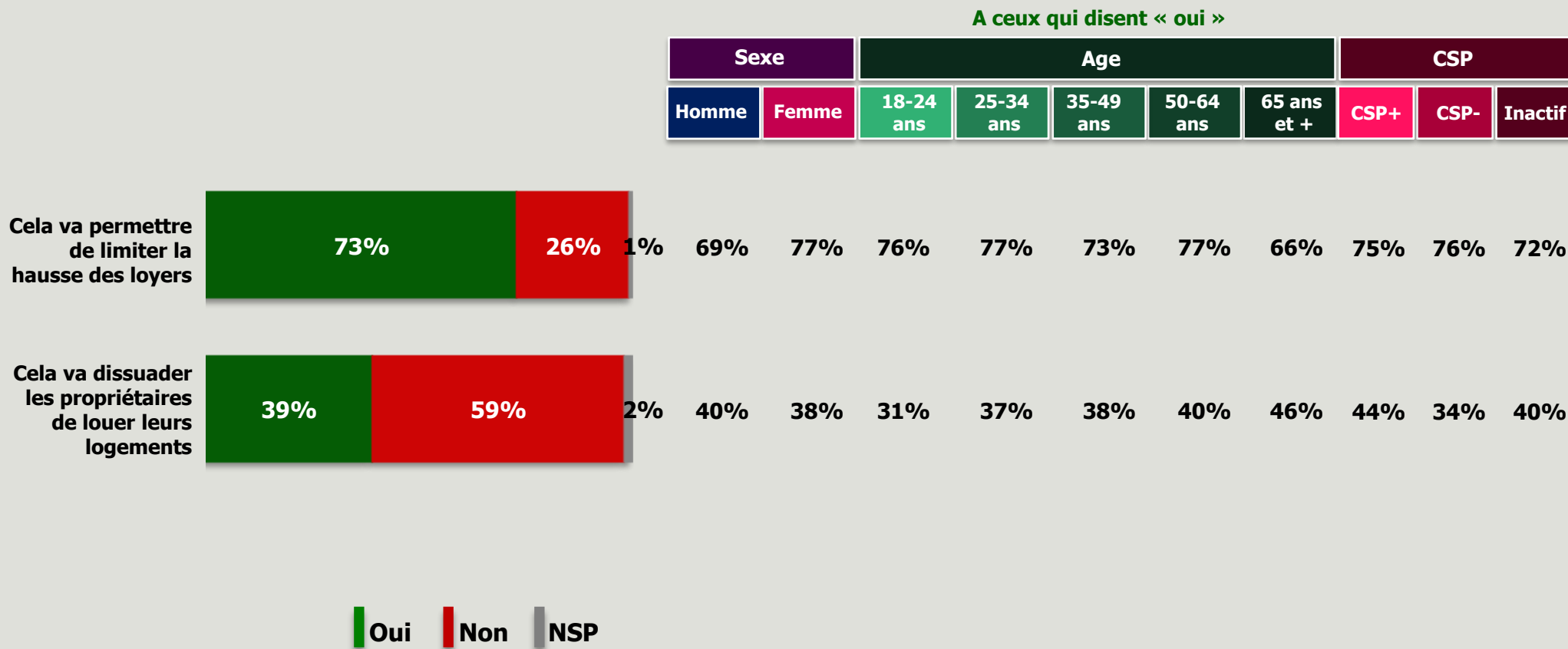
B

Résultats

“

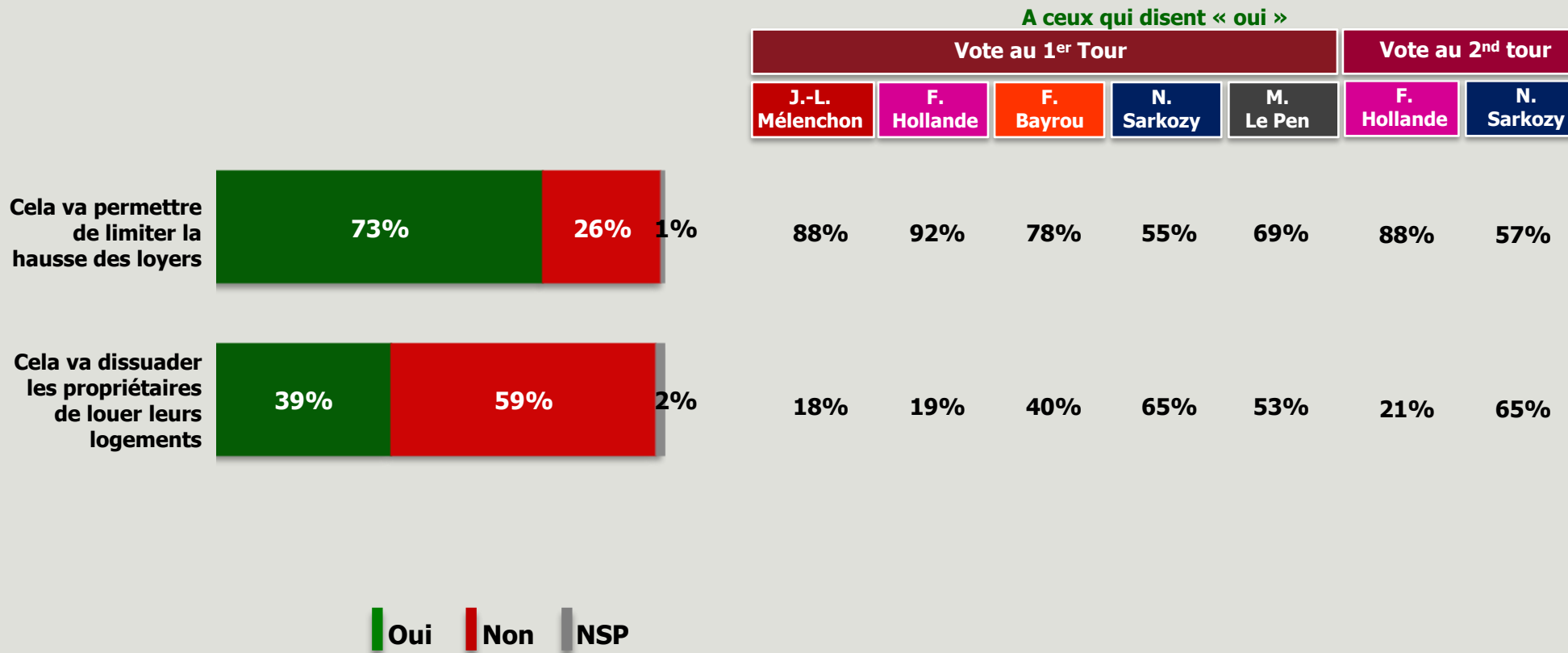
Opinion sur le gel des loyers à la relocation

Q : Concernant le gel des loyers à la relocation annoncé par le gouvernement, diriez-vous que... ?



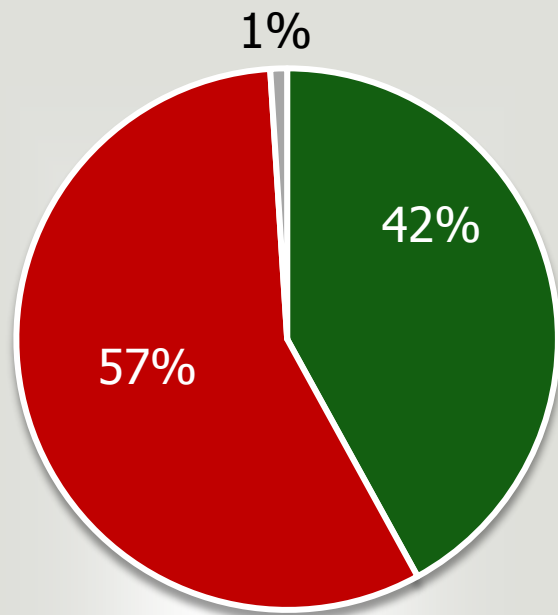
Opinion sur le gel des loyers à la relocation




Q : Concernant le gel des loyers à la relocation annoncé par le gouvernement, diriez-vous que... ?





Opinion sur l'action du gouvernement concernant le nombre de fonctionnaires

Q : Dans les mois qui viennent, pensez-vous que le gouvernement... ?



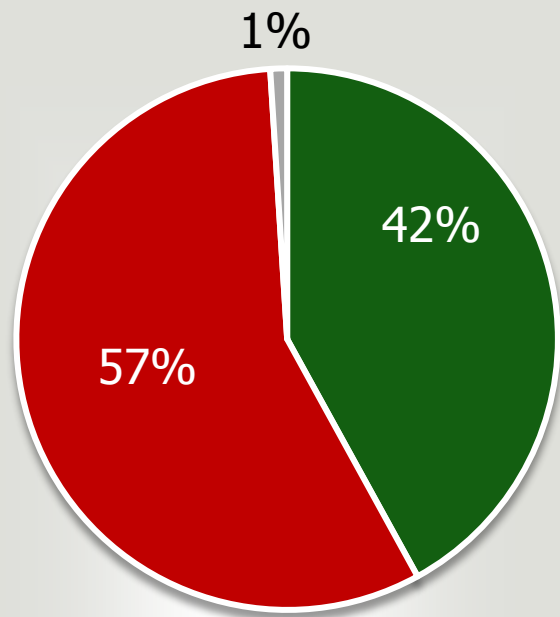
-  Pourra tenir sa promesse de ne pas réduire le nombre de fonctionnaires
-  Sera obligé de réduire le nombre de fonctionnaires, pour respecter ses engagements en matière de déficit
-  NSP




	Sexe		Age					CSP		
	Homme	Femme	18-24 ans	25-34 ans	35-49 ans	50-64 ans	65 ans et +	CSP+	CSP-	Inactif
Maintien du nombre de fonctionnaires 	44%	42%	62%	44%	44%	38%	34%	40%	45%	43%
Réduction du nombre des fonctionnaires 	55%	58%	38%	55%	56%	62%	64%	59%	55%	56%





Opinion sur l'action du gouvernement concernant le nombre de fonctionnaires

Q : Dans les mois qui viennent, pensez-vous que le gouvernement... ?



-  Pourra tenir sa promesse de ne pas réduire le nombre de fonctionnaires
-  Sera obligé de réduire le nombre de fonctionnaires, pour respecter ses engagements en matière de déficit
-  NSP

	Vote au 1 ^{er} Tour					Vote au 2 nd tour	
	J.-L. Mélenchon	F. Hollande	F. Bayrou	N. Sarkozy	M. Le Pen	F. Hollande	N. Sarkozy
Maintien du nombre de fonctionnaires 	68%	68%	36%	8%	31%	64%	12%
Réduction du nombre des fonctionnaires 	32%	31%	62%	92%	69%	35%	87%

