

## Assises du dimanche

### *L'ouverture des magasins le dimanche*

*Étude réalisée auprès des habitants des agglomérations de Lille,  
Marseille et Paris*

Juin 2009

# Méthodologie



# Méthodologie

- ▶ Étude réalisée auprès 2626 personnes, composée de trois échantillons.
  - ▶ Un échantillon de **806** personnes, représentatifs de la population de 18 ans et plus vivant dans l'agglomérations lilloise,
  - ▶ Un échantillon de **813** personnes, représentatifs de la population de 18 ans et plus vivant dans l'agglomération marseillaise
  - ▶ Un échantillon de **1007** personnes, représentatifs de la population de 18 ans et plus vivant dans l'agglomérations parisienne (Paris intra muros et petite couronne)
- ▶ Chacun des échantillons a été constitué selon la méthode des quotas au regard des critères de sexe, d'âge, de catégorie socioprofessionnelle, après stratification par commune d'habitation (arrondissement d'habitation en plus pour Paris)
- ▶ Les résultats ont ensuite été cumulés et pondérés selon la taille de la population de chacune des agglomérations ( Agglo parisienne 75.4% - Agglo marseillaise 12% - Agglo lilloise 12.6%)
- ▶ Mode d'interrogation : par téléphone sur système Cati (Computer Assisted Telephone Interview)
- ▶ Dates de terrain : les interviews ont été réalisées du **27** Mai au **4** Juin 2009
- ▶ Application de la norme ISO : OpinionWay a réalisé ce projet /cette étude en appliquant les procédures et règles de la norme ISO 20252.



## Principaux enseignements



# Principaux enseignements

## **Une majorité des habitants favorables à l'ouverture le dimanche mais des différences notables suivant les agglomérations**

63% des personnes interrogées se déclarent favorables à l'ouverture des commerces le dimanche. Les habitants de l'agglomération marseillaise sont les plus favorables (68%), probablement en raison de l'historique de « plan de campagne », alors que les habitants de l'agglomération lilloise le sont un peu moins (55%). Les jeunes de 18 à 24 ans sont les plus enclins à l'ouverture le dimanche avec 81% d'opinion favorables, ainsi que les 25-34 ans (75%). En revanche, si le clivage politique sur cette question existe, il ne conduit pas à un renversement de tendance (53% des sympathisants de gauche de ces agglomérations sont favorables à cette mesure).

Le manque de temps durant les autres jours de la semaine explique principalement l'adhésion à l'ouverture le dimanche. A l'inverse le fait que les salariés doivent se reposer au moins une journée par semaine et que le dimanche est un jour réservé à la famille et aux loisirs semble être le principal frein des opposants à l'ouverture le dimanche.

## **Une opinion plus sensible au type de magasin concerné qu'au type de produits vendus**

Seulement 54% des personnes interrogées sont en faveur de l'ouverture des grandes surfaces alimentaires le dimanche (moins d'un lillois sur deux (49%) y est même favorable). En revanche plus du trois quarts des personnes (77%) approuveraient une ouverture des commerces de proximité le dimanche.

On observe une faible disparité de l'opinion en fonction du type de produits vendus, même si l'ouverture des commerces de produits alimentaires et de produits pour le bricolage et le jardinage (68% d'opinions favorables) est préférée à l'ouverture des commerces de vêtements et de chaussures (60%)



# Principaux enseignements

## **L'ouverture le dimanche, un moyen de gagner plus mais qui aurait des conséquences sur la vie des salariés**

Pour 70% des sondés l'ouverture le dimanche permettrait aux salariés de gagner d'avantage. Ils sont également 66% à penser que ceci simplifierait la vie des citoyens et 58% à estimer que cela créerait des emplois.

Malgré ces avantages, 60% des personnes interrogées estiment que le travail le dimanche aurait des conséquences négatives sur la vie des salariés (dans la région lilloise ce taux monte à 64%)

## **Le travail le dimanche suscite des réticences**

Une minorité des actifs et des étudiants se déclarent prêts à travailler le dimanche (42%). Un des freins au travail le dimanche est la crainte de se voir imposer l'obligation de travailler le dimanche : 51% pensent que si les commerces ouvraient le dimanche, les salariés seraient obligés de travailler, contre 47% qui estiment que le volontariat serait respecté. Les jeunes de 18 à 24 ans sont en revanche 54% à penser que les salariés auraient le choix de travailler ou non le dimanche.

## **L'apport de garantie rend en matière d'emploi et de salaire est jugé nécessaire et renforce l'adhésion à l'ouverture des commerces le dimanche**

88% des habitants de ces trois agglomérations pensent qu'il est nécessaire d'imposer aux commerces qui souhaitent ouvrir le dimanche de garantir l'emploi des personnes ne désirant pas travailler ce jour et 88% estiment également qu'il convient de rendre obligatoire une majoration minimum de deux fois le salaire de base en cas d'ouverture le dimanche.

Si de telles garanties sont inscrites dans la loi, respectivement 78 et 76% déclarent alors être favorable à l'ouverture des commerces le dimanche (contre rappelons le 63% sans aucune conditions).

En revanche, la limitation de l'ouverture des commerces le dimanche à certaines zones (touristiques ou dans lesquelles existent déjà des lieux de consommation ouverts le dimanche) fait baisser le taux d'adhésion (respectivement à 60 et 59%). Il est probable que de telles conditions soient perçues comme conduisant à une forme d'inégalité sur le territoire, entre ceux qui pourraient bénéficier de l'ouverture et ceux qui n'en bénéficieraient pas.



# Résultats



# 1

Adhésion à l'ouverture des magasins le dimanche

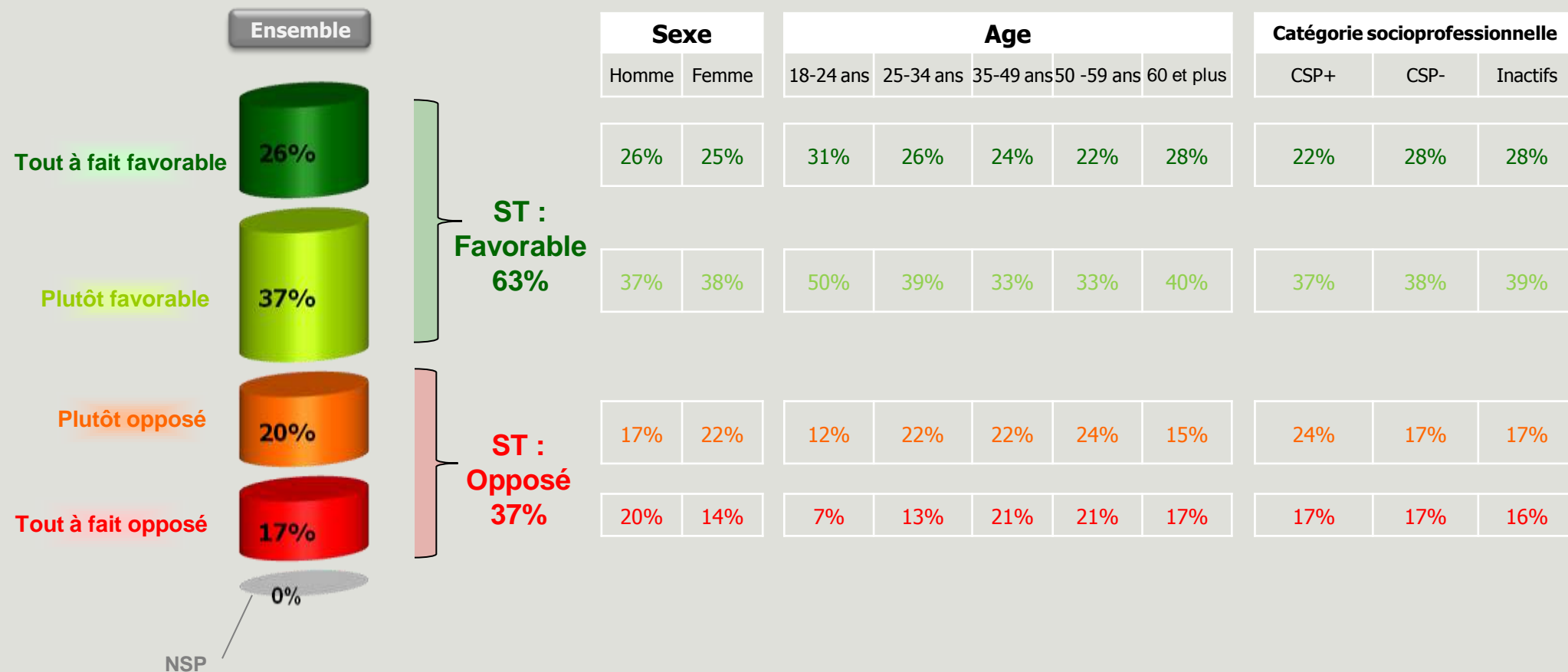




# Adhésion à l'ouverture des magasins le dimanche

*Ensemble des habitants des 3 agglomérations*

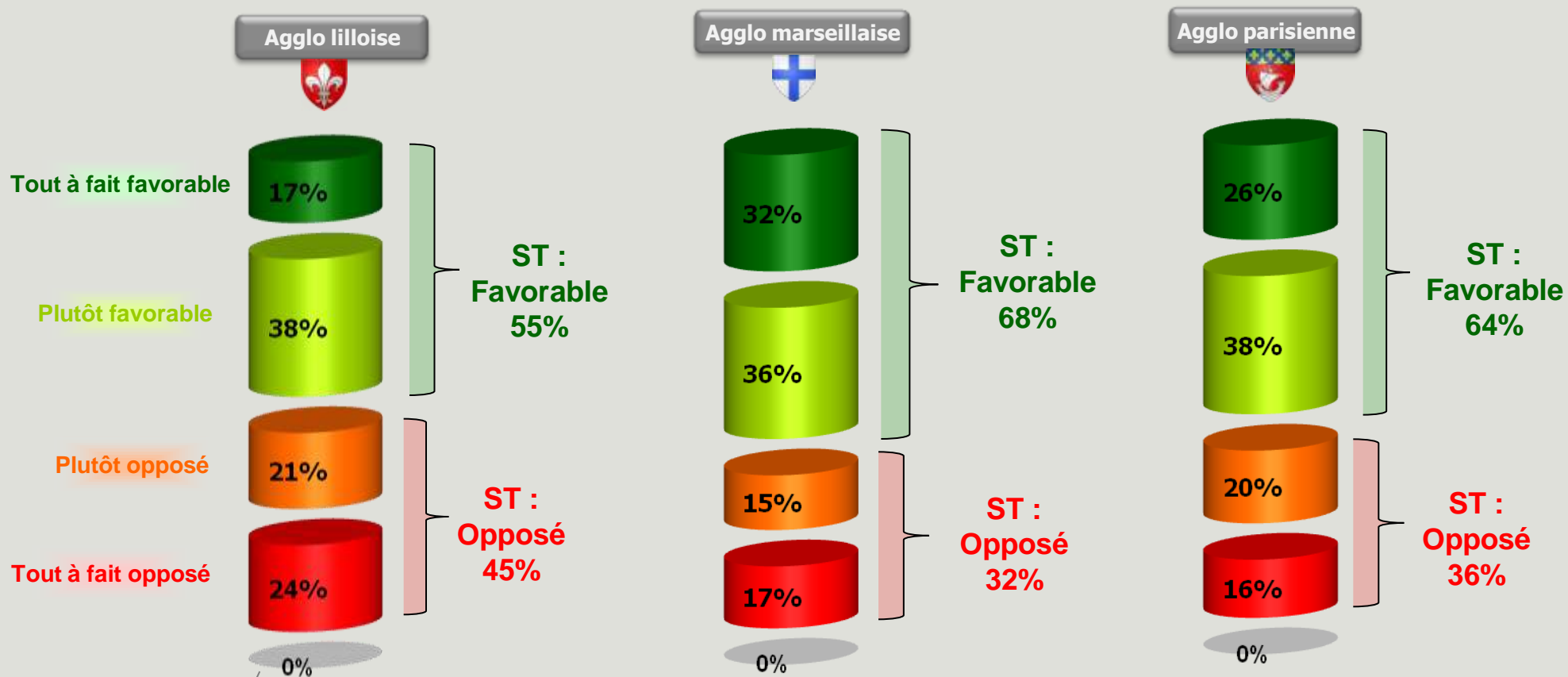
**Q1 : Etes-vous tout à fait favorable, plutôt favorable, plutôt opposé ou tout à fait opposé à autoriser tous les commerces à ouvrir le dimanche s'ils le souhaitent ?**



# Adhésion à l'ouverture des magasins le dimanche

Détail par agglomération

Q1 : Etes-vous tout à fait favorable, plutôt favorable, plutôt opposé ou tout à fait opposé à autoriser tous les commerces à ouvrir le dimanche s'ils le souhaitent ?

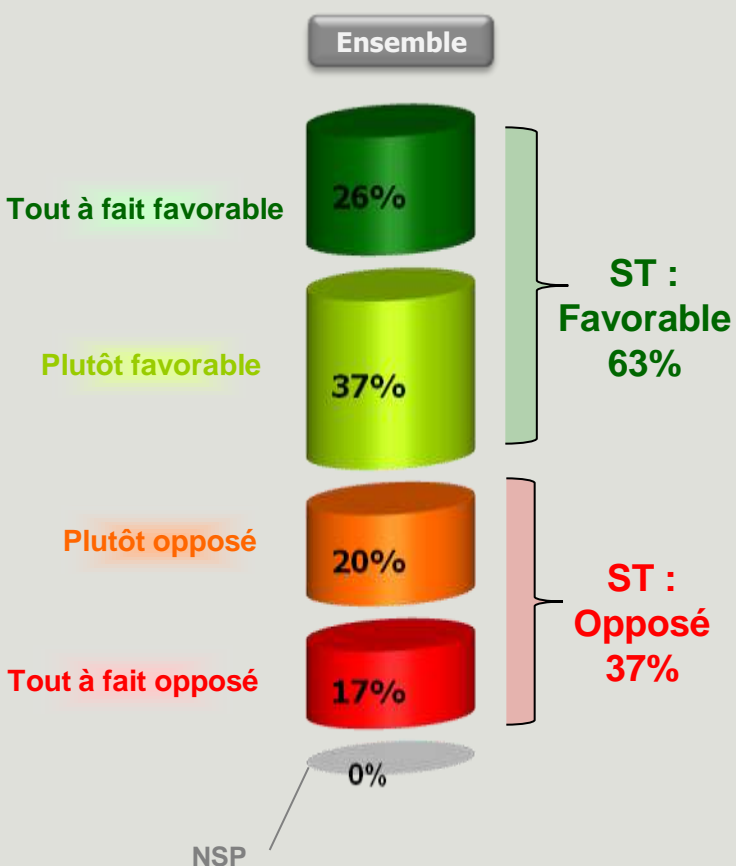


NSP

# Adhésion à l'ouverture des magasins le dimanche

*Ensemble des habitants des 3 agglomérations*

**Q1 : Etes-vous tout à fait favorable, plutôt favorable, plutôt opposé ou tout à fait opposé à autoriser tous les commerces à ouvrir le dimanche s'ils le souhaitent ?**



	Proximité partisane					
	Extrême gauche	Gauche	MoDem	Droite	Extrême droite	Sans préférence
Tout à fait favorable	19%	21%	22%	37%	53%	23%
Plutôt favorable	38%	32%	42%	39%	30%	42%
Plutôt opposé	20%	25%	23%	15%	9%	16%
Tout à fait opposé	23%	21%	13%	9%	8%	18%



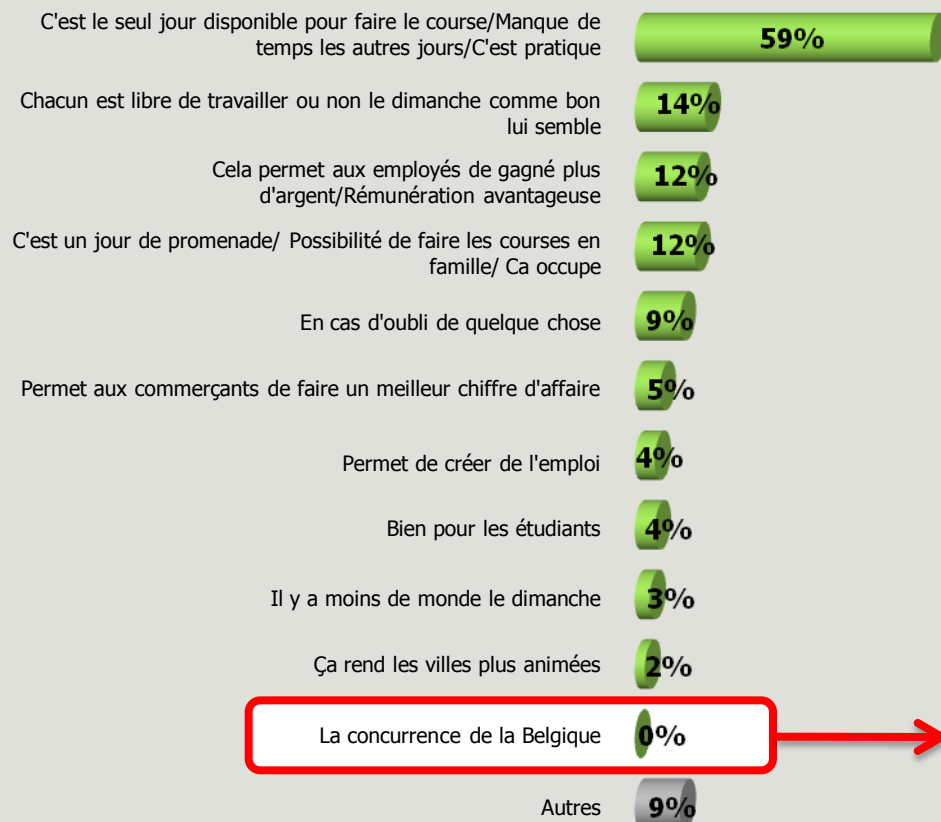
# Raisons de l'adhésion ou du rejet vis-à-vis de l'ouverture des magasins le dimanche

Ensemble des habitants des 3 agglomérations

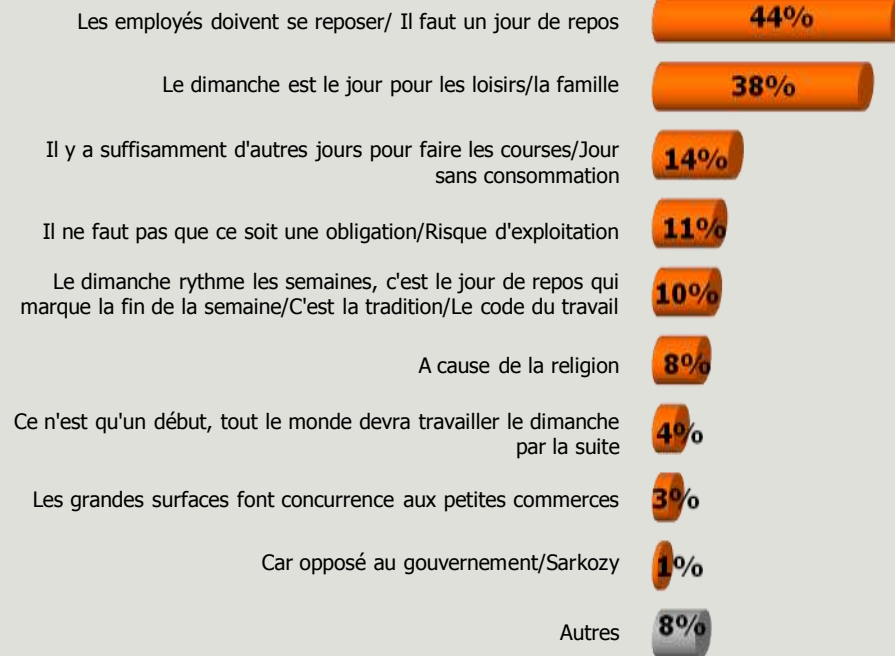
## Q2 : Pourquoi ?

Question ouverte, réponses spontanées

**Personnes favorables à l'ouverture : 63%**



**Personnes défavorables à l'ouverture : 37%**



Zoom région lilloise sur la prochaine page



# Raisons de l'adhésion ou du rejet vis-à-vis de l'ouverture des magasins le dimanche

## Zoom agglomération lilloise

### Q2 : Pourquoi ?

#### Question ouverte, réponses spontanées

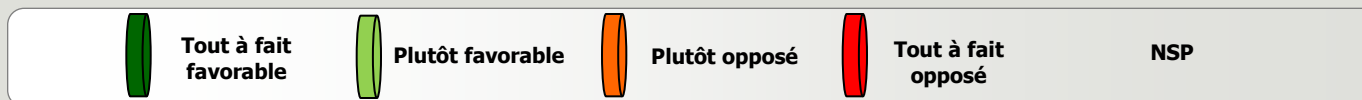
**Personnes favorables à l'ouverture : 55%**



# Opinion sur l'ouverture le dimanche en fonction du type de produits

*Ensemble des habitants des 3 agglomérations*

**Q3 : Et pour chacun des types de commerces suivants, êtes-vous tout à fait favorable, plutôt favorable, plutôt opposé ou tout à fait opposé à les autoriser à ouvrir le dimanche s'ils le souhaitent ?**



# Opinion sur l'ouverture le dimanche en fonction du type de produits

*Ensemble des habitants des 3 agglomérations*

**Q3 : Et pour chacun des types de commerces suivants, êtes-vous tout à fait favorable, plutôt favorable, plutôt opposé ou tout à fait opposé à les autoriser à ouvrir le dimanche s'ils le souhaitent ?**



# Opinion sur l'ouverture le dimanche en fonction du type de produits

Ensemble des habitants des 3 agglomérations

Q3 : Et pour chacun des types de commerces suivants, êtes-vous tout à fait favorable, plutôt favorable, plutôt opposé ou tout à fait opposé à les autoriser à ouvrir le dimanche s'ils le souhaitent ?

Ensemble



Tout à fait favorable



Plutôt favorable

## ST Favorable

Sexe		Age					Catégorie socioprofessionnelle				
		18-24 ans	25-34 ans	35-49 ans	50 -59 ans	60 et plus	CSP+	CSP-	Inactifs		
Homme	Femme	70%	67%	82%	70%	62%	63%	72%	66%	69%	70%
		68%	69%	75%	68%	63%	64%	76%	67%	67%	71%
		67%	66%	74%	65%	63%	63%	71%	64%	66%	69%
		62%	67%	74%	67%	59%	60%	68%	61%	66%	67%
		58%	62%	75%	64%	56%	53%	60%	57%	63%	62%



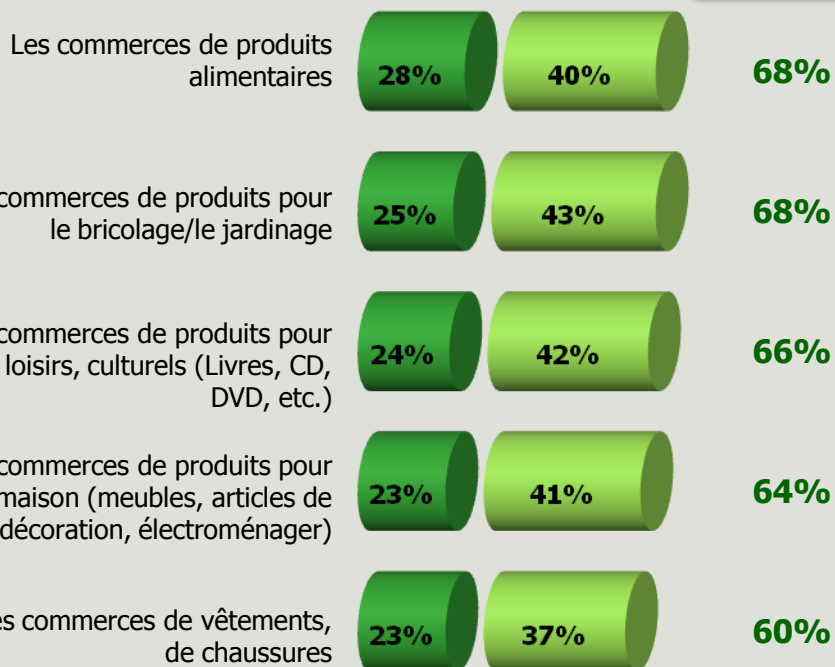


# Opinion sur l'ouverture le dimanche en fonction du type de produits

*Ensemble des habitants des 3 agglomérations*

**Q3 : Et pour chacun des types de commerces suivants, êtes-vous tout à fait favorable, plutôt favorable, plutôt opposé ou tout à fait opposé à les autoriser à ouvrir le dimanche s'ils le souhaitent ?**

**Ensemble**



Tout à fait favorable



Plutôt favorable

**ST Favorable**

**Proximité partisane**

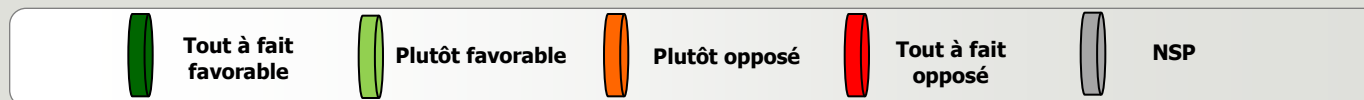
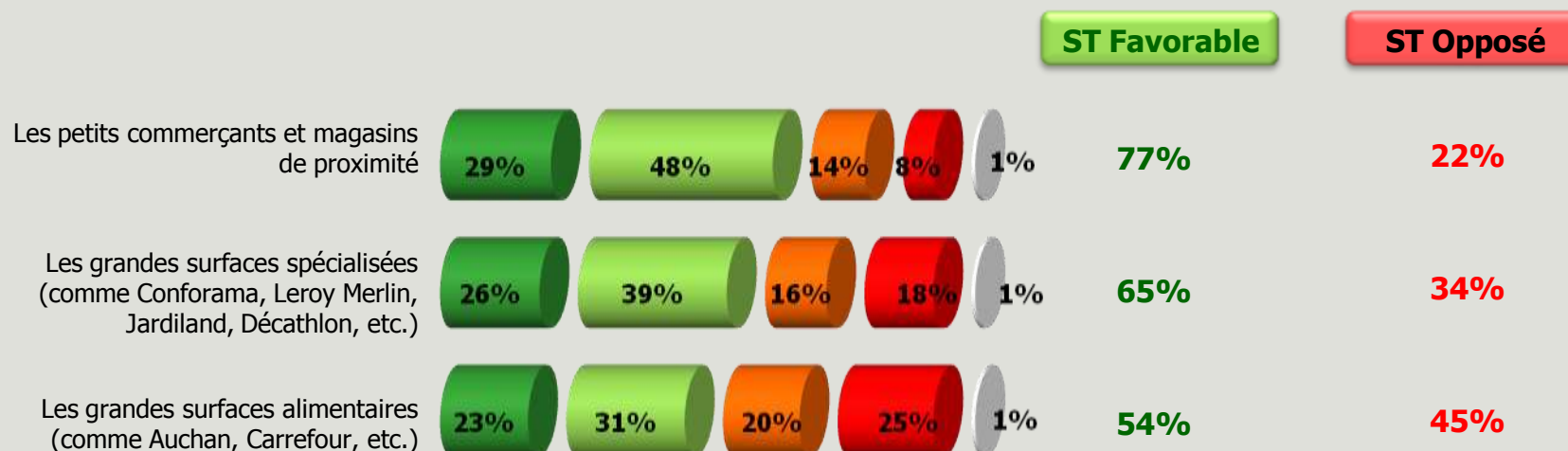
	Extrême gauche	Gauche	MoDem	Droite	Extrême droite	Sans préférence
Les commerces de produits alimentaires	61%	62%	69%	79%	90%	66%
Les commerces de produits pour le bricolage/le jardinage	64%	58%	66%	82%	73%	68%
Les commerces de produits pour les loisirs, culturels (Livres, CD, DVD, etc.)	57%	59%	66%	80%	64%	67%
Les commerces de produits pour la maison (meubles, articles de décoration, électroménager)	61%	53%	68%	78%	75%	65%
Les commerces de vêtements, de chaussures	56%	51%	60%	72%	80%	61%



# Opinion sur l'ouverture le dimanche suivant le type de commerce

*Ensemble des habitants des 3 agglomérations*

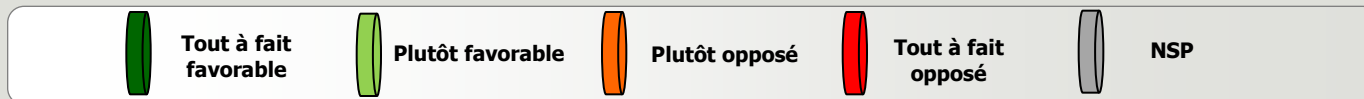
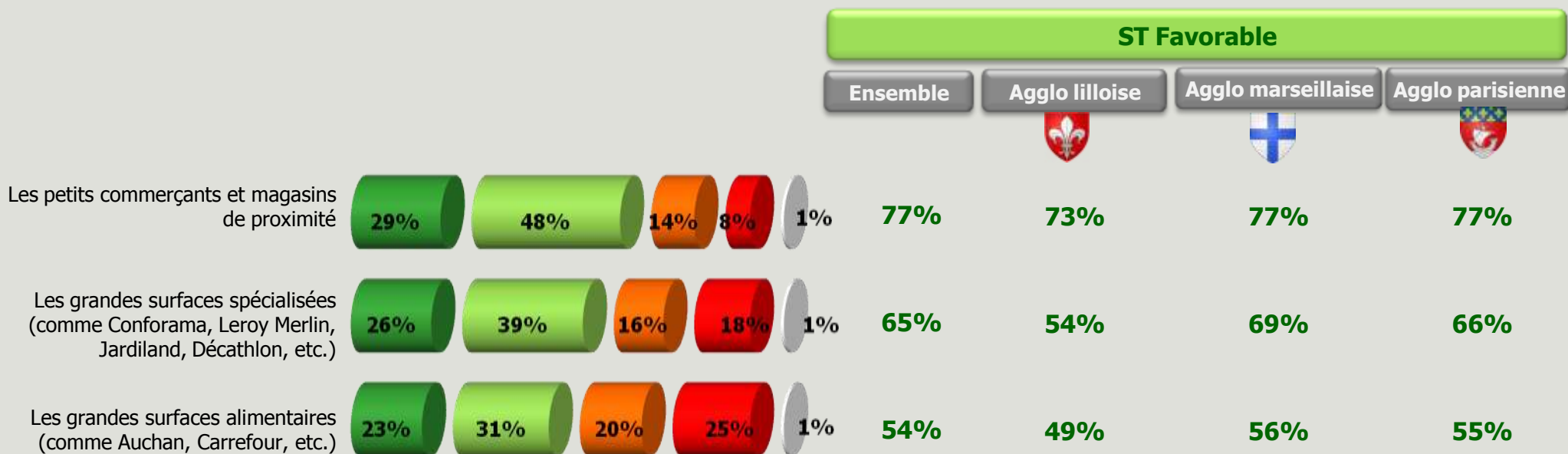
**Q4 : Et pour chacun des types de commerces suivants, êtes-vous tout à fait favorable, plutôt favorable, plutôt opposé ou tout à fait opposé à les autoriser à ouvrir le dimanche s'ils le souhaitent ?**



# Opinion sur l'ouverture le dimanche suivant le type de commerce

*Ensemble des habitants des 3 agglomérations*

**Q4 : Et pour chacun des types de commerces suivants, êtes-vous tout à fait favorable, plutôt favorable, plutôt opposé ou tout à fait opposé à les autoriser à ouvrir le dimanche s'ils le souhaitent ?**



# Opinion sur l'ouverture le dimanche suivant le type de commerce

Ensemble des habitants des 3 agglomérations

**Q4 : Et pour chacun des types de commerces suivants, êtes-vous tout à fait favorable, plutôt favorable, plutôt opposé ou tout à fait opposé à les autoriser à ouvrir le dimanche s'ils le souhaitent ?**

Ensemble

Les petits commerçants et magasins de proximité **77%**



Les grandes surfaces spécialisées (comme Conforama, Leroy Merlin, Jardiland, Décathlon, etc.) **65%**



Les grandes surfaces alimentaires (comme Auchan, Carrefour, etc.) **54%**



Tout à fait favorable



Plutôt favorable

## ST Favorable

Sexe		Age					Catégorie socioprofessionnelle		
Homme	Femme	18-24 ans	25-34 ans	35-49 ans	50 -59 ans	60 et plus	CSP+	CSP-	Inactifs
78%	76%	84%	76%	70%	78%	82%	76%	75%	80%
63%	67%	75%	68%	61%	59%	69%	61%	68%	68%
54%	55%	70%	59%	50%	46%	54%	50%	57%	56%



# Opinion sur l'ouverture le dimanche suivant le type de commerce

*Ensemble des habitants des 3 agglomérations*

**Q4 : Et pour chacun des types de commerces suivants, êtes-vous tout à fait favorable, plutôt favorable, plutôt opposé ou tout à fait opposé à les autoriser à ouvrir le dimanche s'ils le souhaitent ?**

ST Favorable					
Proximité partisane					
Extrême gauche	Gauche	MoDem	Droite	Extrême droite	Sans préférence
69%	71%	80%	87%	86%	73%
61%	56%	67%	77%	71%	67%
48%	46%	56%	62%	76%	56%

**Ensemble**

Les petits commerçants et magasins de proximité



**77%**

Les grandes surfaces spécialisées (comme Conforama, Leroy Merlin, Jardiland, Décathlon, etc.)



**65%**

Les grandes surfaces alimentaires (comme Auchan, Carrefour, etc.)



**54%**



Tout à fait favorable



Plutôt favorable





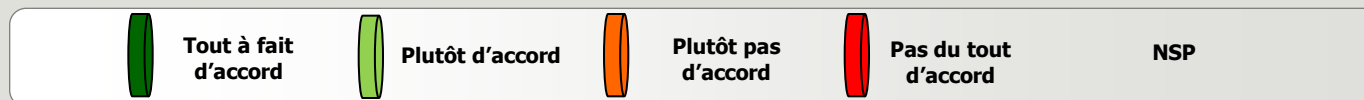
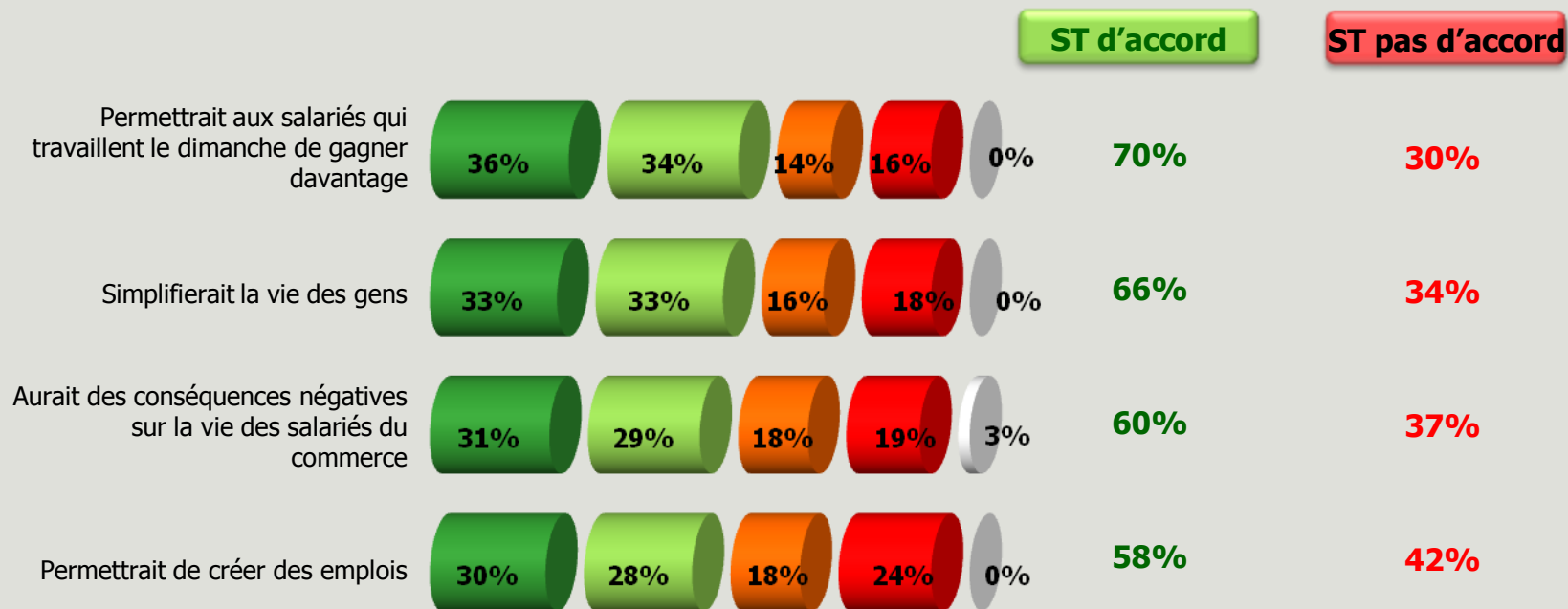
Opinion sur l'impact de l'ouverture des commerces le dimanche



# Opinion sur l'impact de l'ouverture des commerces le dimanche

*Ensemble des habitants des 3 agglomérations*

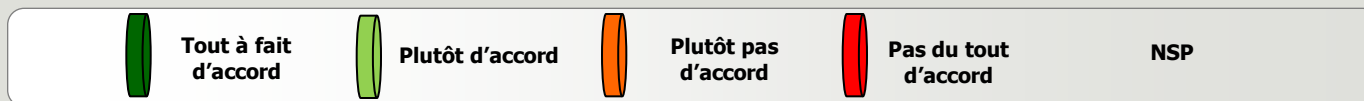
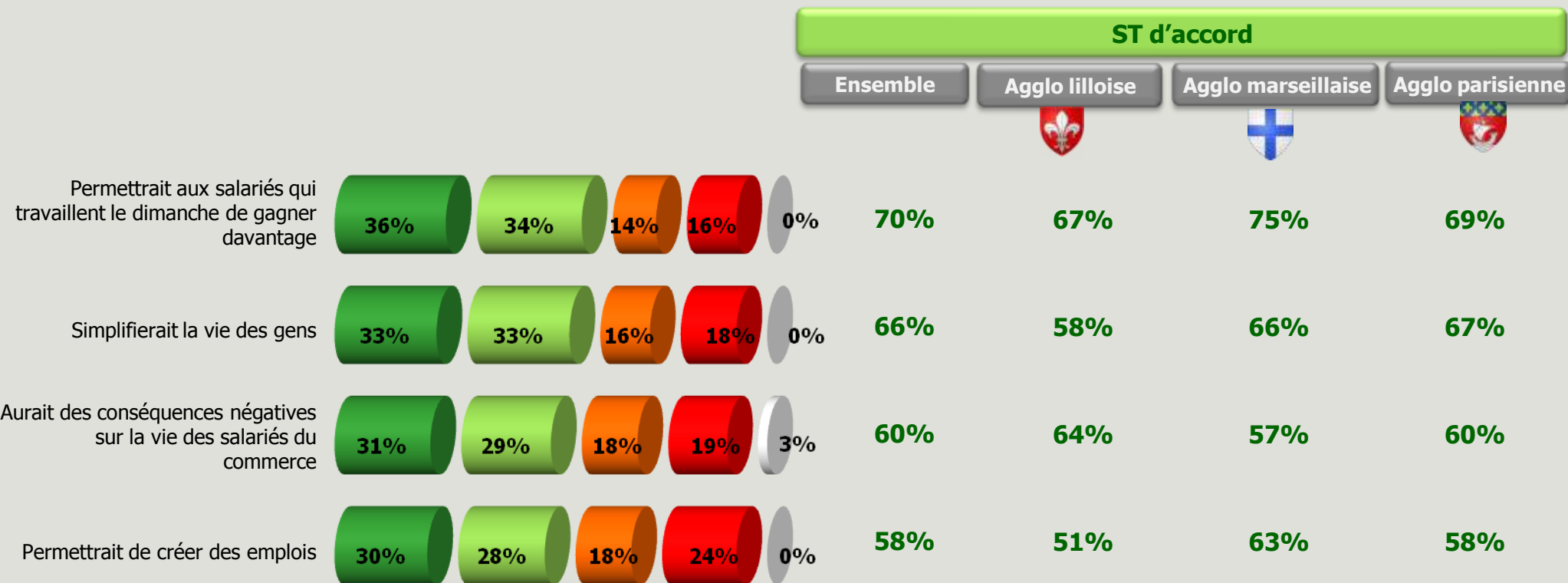
**Q5 : Je vais vous citer un certain nombre d'opinions. Pour chacune d'elles, dites-moi si vous êtes tout à fait d'accord, plutôt d'accord, plutôt pas d'accord ou pas du tout d'accord ? L'autorisation à tous les commerces d'ouvrir s'ils le souhaitent...**



# Opinion sur l'impact de l'ouverture des commerces le dimanche

*Ensemble des habitants des 3 agglomérations*

**Q5 : Je vais vous citer un certain nombre d'opinions. Pour chacune d'elles, dites-moi si vous êtes tout à fait d'accord, plutôt d'accord, plutôt pas d'accord ou pas du tout d'accord ? L'autorisation à tous les commerces d'ouvrir s'ils le souhaitent...**

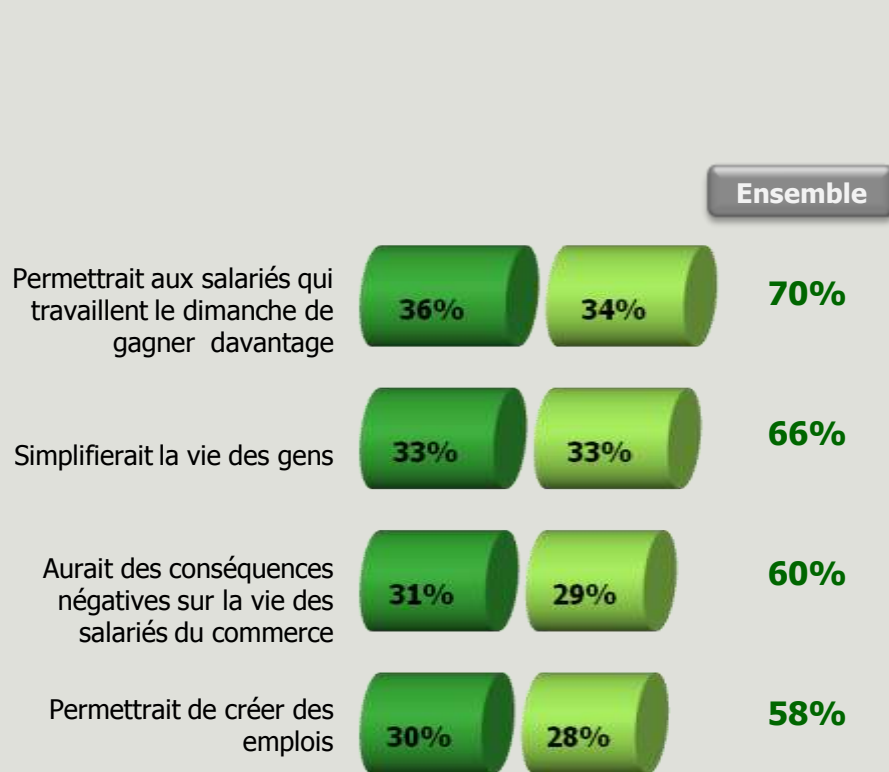




# Opinion sur l'impact de l'ouverture des commerces le dimanche

Ensemble des habitants des 3 agglomérations

**Q5 : Je vais vous citer un certain nombre d'opinions. Pour chacune d'elles, dites-moi si vous êtes tout à fait d'accord, plutôt d'accord, plutôt pas d'accord ou pas du tout d'accord ? L'autorisation à tous les commerces d'ouvrir s'ils le souhaitent...**



**ST d'accord**

Sexe	Age					Catégorie socioprofessionnelle				
	Homme	Femme	18-24 ans	25-34 ans	35-49 ans	50 -59 ans	60 et plus	CSP+	CSP-	Inactifs
Permettrait aux salariés qui travaillent le dimanche de gagner davantage	69%	70%	82%	66%	69%	61%	75%	64%	72%	73%
Simplifierait la vie des gens	65%	66%	80%	67%	63%	58%	67%	64%	66%	68%
Aurait des conséquences négatives sur la vie des salariés du commerce	58%	62%	56%	64%	64%	61%	52%	64%	60%	56%
Permettrait de créer des emplois	57%	58%	73%	56%	52%	49%	68%	48%	61%	67%



Tout à fait d'accord



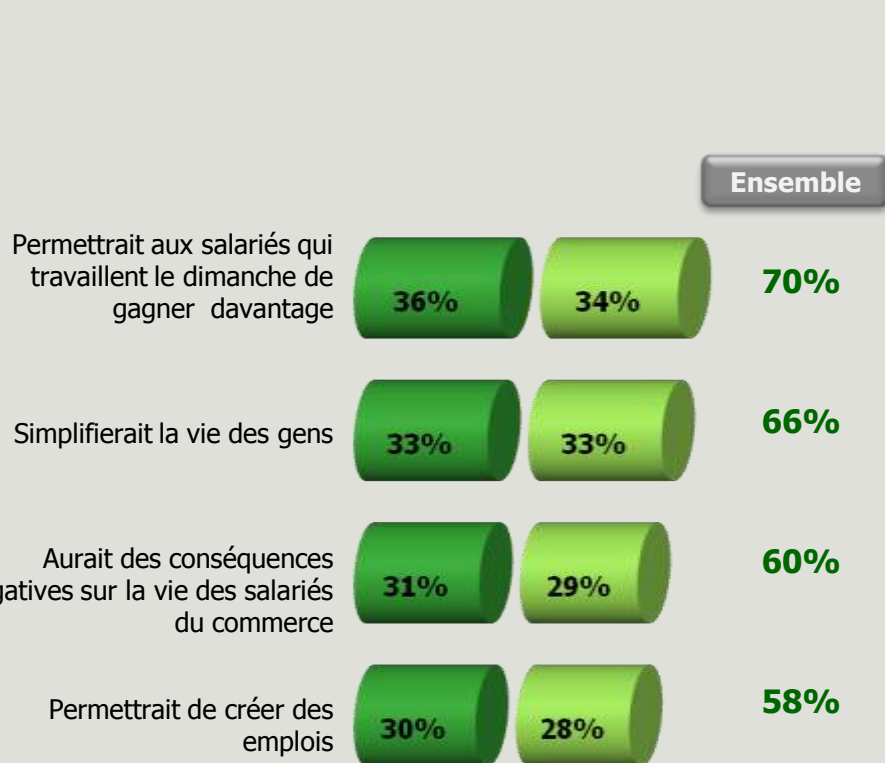
Plutôt d'accord



# Opinion sur l'impact de l'ouverture des commerces le dimanche

*Ensemble des habitants des 3 agglomérations*

**Q5 : Je vais vous citer un certain nombre d'opinions. Pour chacune d'elles, dites-moi si vous êtes tout à fait d'accord, plutôt d'accord, plutôt pas d'accord ou pas du tout d'accord ? L'autorisation à tous les commerces d'ouvrir s'ils le souhaitent...**



**ST d'accord**

**Proximité partisane**

	Extrême gauche	Gauche	MoDem	Droite	Extrême droite	Sans préférence
Permettrait aux salariés qui travaillent le dimanche de gagner davantage	61%	62%	68%	84%	84%	66%
Simplifierait la vie des gens	59%	57%	70%	77%	86%	68%
Aurait des conséquences négatives sur la vie des salariés du commerce	67%	67%	65%	51%	45%	54%
Permettrait de créer des emplois	49%	49%	55%	71%	81%	59%



Tout à fait d'accord



Plutôt d'accord



# 3

Adhésion à l'égard du travail le dimanche

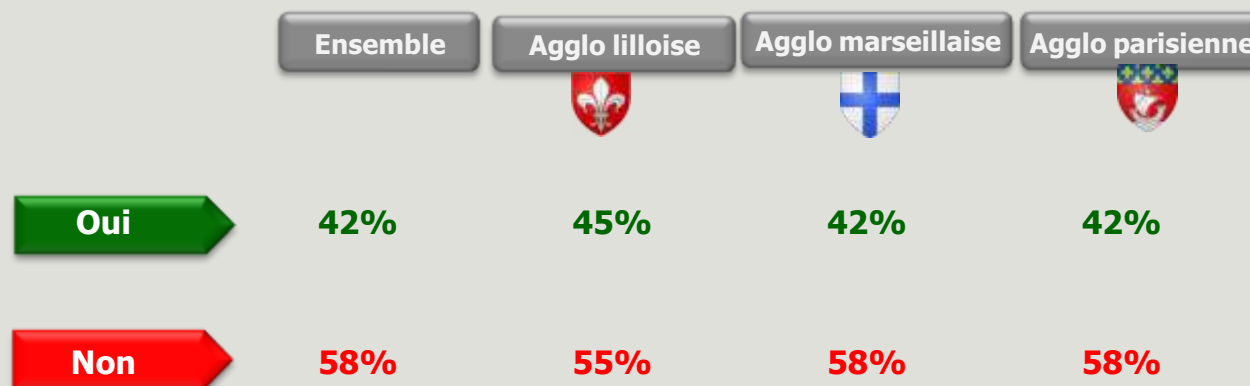


# Acceptation personnelle du travail le dimanche

*Ensemble des habitants des 3 agglomérations*

**Q6 : Seriez-vous prêt à travailler régulièrement le dimanche ?**

**Question posée aux salariés, fonctionnaires, chômeurs et lycéens / étudiants**



# Perception du volontariat pour travailler le dimanche

*Ensemble des habitants des 3 agglomérations*

**Q7 Si tous les commerces qui le souhaitent étaient autorisés à ouvrir le dimanche, pensez-vous que les salariés de ces commerces ?**



	Ensemble	Agglo lilloise	Agglo marseillaise	Agglo parisienne
<b>Aurait le choix ou non de travailler le dimanche</b>	47%	43%	51%	47%
<b>Seraient obligés de travailler le dimanche</b>	51%	56%	47%	51%



# Perception du volontariat pour travailler le dimanche

*Ensemble des habitants des 3 agglomérations*

**Q7 Si tous les commerces qui le souhaitent étaient autorisés à ouvrir le dimanche, pensez-vous que les salariés de ces commerces ?**

	Ensemble	Sexe		Age					Catégorie socioprofessionnelle		
		Homme	Femme	18-24 ans	25-34 ans	35-49 ans	50 -59 ans	60 et plus	CSP+	CSP-	Inactifs
<b>Auraient le choix ou non de travailler le dimanche</b>	<b>47%</b>	45%	48%	54%	47%	42%	41%	55%	40%	51%	52%
<b>Seraient obligés de travailler le dimanche</b>	<b>51%</b>	52%	50%	45%	53%	56%	56%	39%	58%	49%	44%

	Ensemble	Proximité partisane					
		Extrême gauche	Gauche	MoDem	Droite	Extrême droite	Sans préférence
<b>Auraient le choix ou non de travailler le dimanche</b>	<b>47%</b>	49%	39%	41%	58%	64%	53%
<b>Seraient obligés de travailler le dimanche</b>	<b>51%</b>	60%	59%	57%	39%	36%	44%



# 4

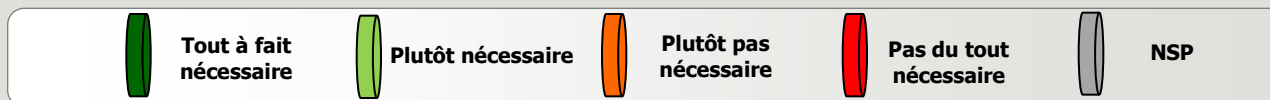
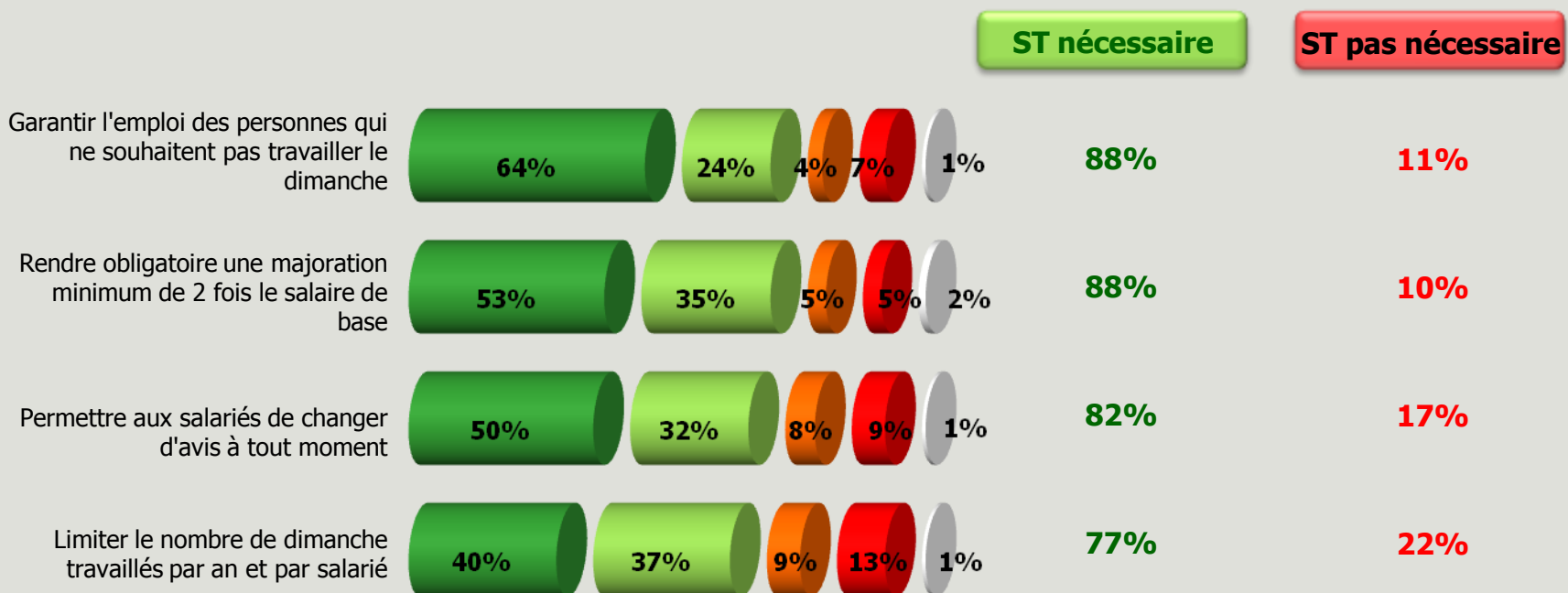
## Conditions d'ouverture des commerces le dimanche



# Garanties nécessaires à l'ouverture des commerces le dimanche

*Ensemble des habitants des 3 agglomérations*

**Q8 Je vais vous citer un certain nombre de conditions qui pourraient être imposées aux commerces souhaitant ouvrir le dimanche. Pour chacune d'elles, dites-moi si vous la jugez nécessaire ou pas à l'autorisation d'ouverture des commerces le dimanche ?**





# Garanties nécessaires à l'ouverture des commerces le dimanche

*Ensemble des habitants des 3 agglomérations*

**Q8 Je vais vous citer un certain nombre de conditions qui pourraient être imposées aux commerces souhaitant ouvrir le dimanche. Pour chacune d'elles, dites-moi si vous la jugez nécessaire ou pas à l'autorisation d'ouverture des commerces le dimanche ?**



# Garanties nécessaires à l'ouverture des commerces le dimanche

Ensemble des habitants des 3 agglomérations

**Q8 Je vais vous citer un certain nombre de conditions qui pourraient être imposées aux commerces souhaitant ouvrir le dimanche. Pour chacune d'elles, dites-moi si vous la jugez nécessaire ou pas à l'autorisation d'ouverture des commerces le dimanche ?**

## ST nécessaire

Ensemble

Sexe	Age					Catégorie socioprofessionnelle			
	Homme	Femme	18-24 ans	25-34 ans	35-49 ans	50 -59 ans	60 et plus	CSP+	CSP-
88%	88%	87%	88%	88%	90%	86%	92%	85%	86%
87%	89%	90%	92%	90%	86%	81%	90%	91%	83%
82%	81%	81%	87%	84%	84%	70%	86%	83%	75%
72%	81%	75%	75%	82%	77%	73%	79%	77%	75%

Garantir l'emploi des personnes qui ne souhaitent pas travailler le dimanche



88%

Rendre obligatoire une majoration minimum de 2 fois le salaire de base



88%

Permettre aux salariés de changer d'avis à tout moment



82%

Limiter le nombre de dimanche travaillés par an et par salarié



77%



Tout à fait nécessaire



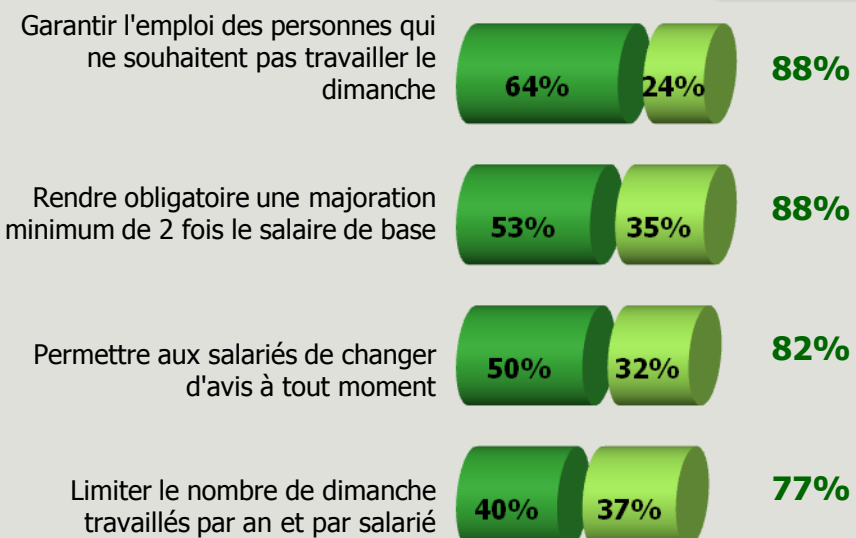
Plutôt nécessaire



# Garanties nécessaires à l'ouverture des commerces le dimanche

*Ensemble des habitants des 3 agglomérations*

**Q8 Je vais vous citer un certain nombre de conditions qui pourraient être imposées aux commerces souhaitant ouvrir le dimanche. Pour chacune d'elles, dites-moi si vous la jugez nécessaire ou pas à l'autorisation d'ouverture des commerces le dimanche ?**



ST nécessaire					
Proximité partisane					
Extrême gauche	Gauche	MoDem	Droite	Extrême droite	Sans préférence
88%	91%	91%	88%	74%	83%
94%	90%	88%	88%	85%	84%
88%	84%	85%	80%	72%	73%
79%	82%	74%	71%	69%	74%



Tout à fait nécessaire



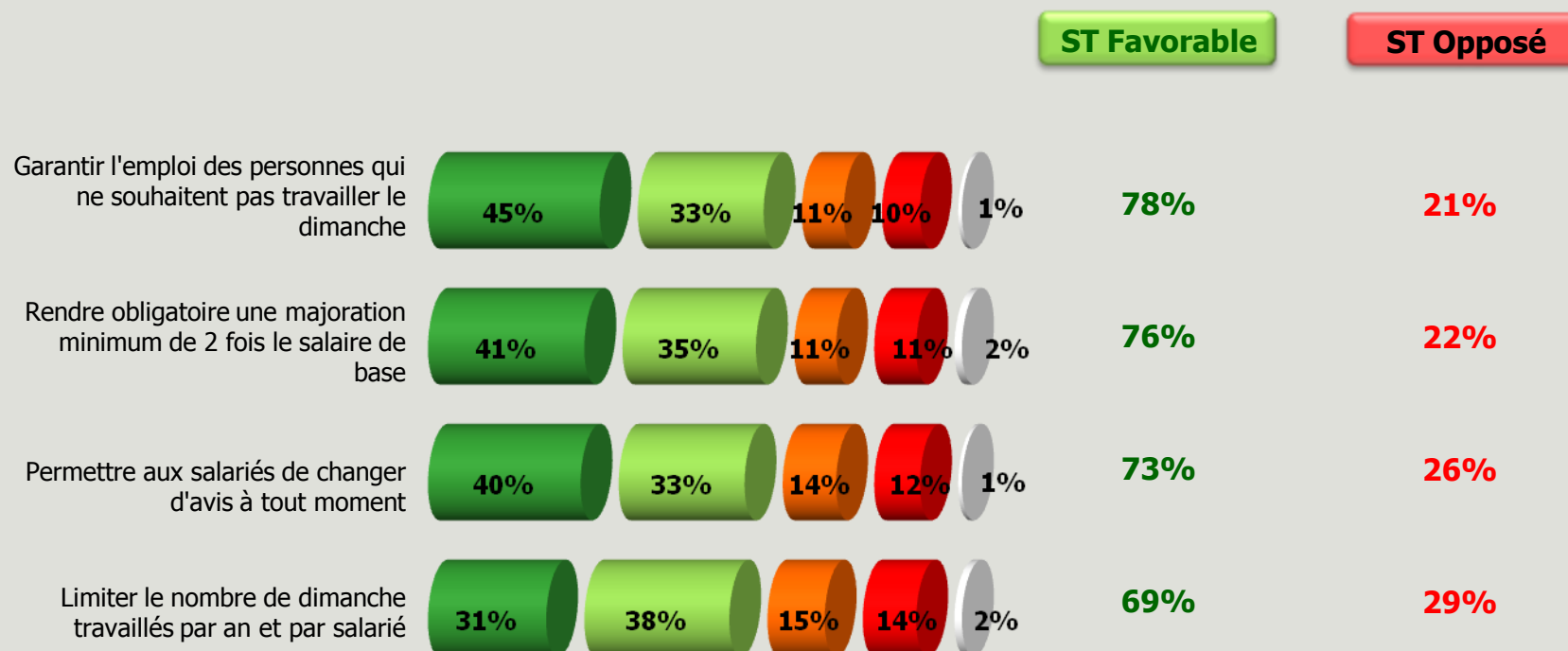
Plutôt nécessaire



# Adhésion conditionnée à des garanties inscrites dans la loi

*Ensemble des habitants des 3 agglomérations*

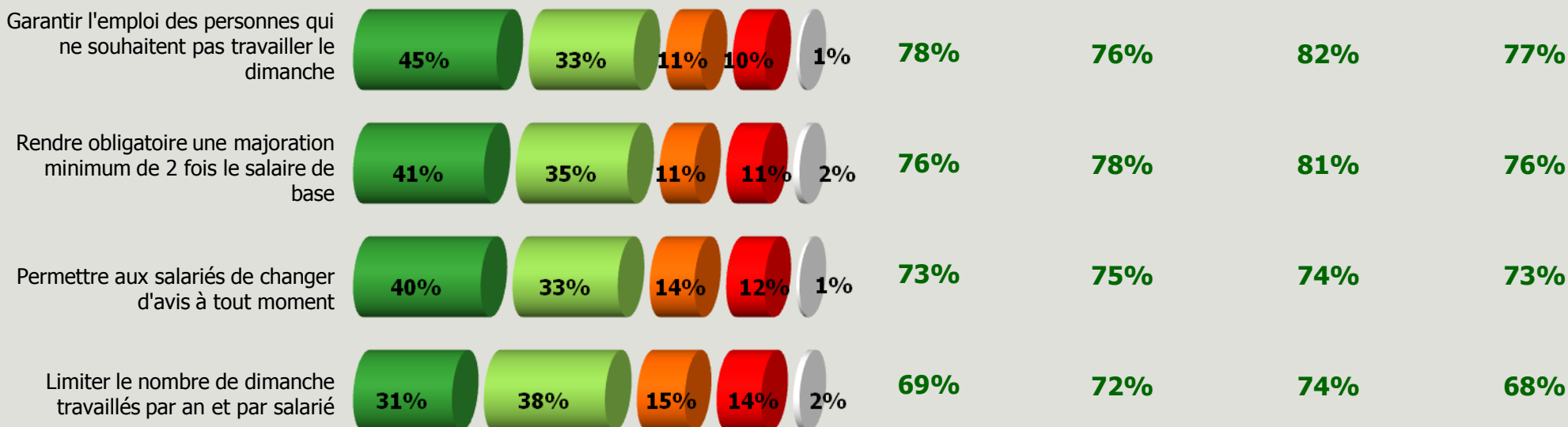
**Q9 Sous réserve que la condition suivante soit inscrite dans la loi, seriez-vous tout à fait favorable, plutôt favorable, plutôt opposé ou tout à fait opposé à autoriser tous les commerces qui le souhaitent à ouvrir le dimanche ?**



# Adhésion conditionnée à des garanties inscrites dans la loi

*Ensemble des habitants des 3 agglomérations*

**Q9** Sous réserve que la condition suivante soit inscrite dans la loi, seriez-vous tout à fait favorable, plutôt favorable, plutôt opposé ou tout à fait opposé à autoriser tous les commerces qui le souhaitent à ouvrir le dimanche ?



# Adhésion conditionnée à des garanties inscrites dans la loi

Ensemble des habitants des 3 agglomérations

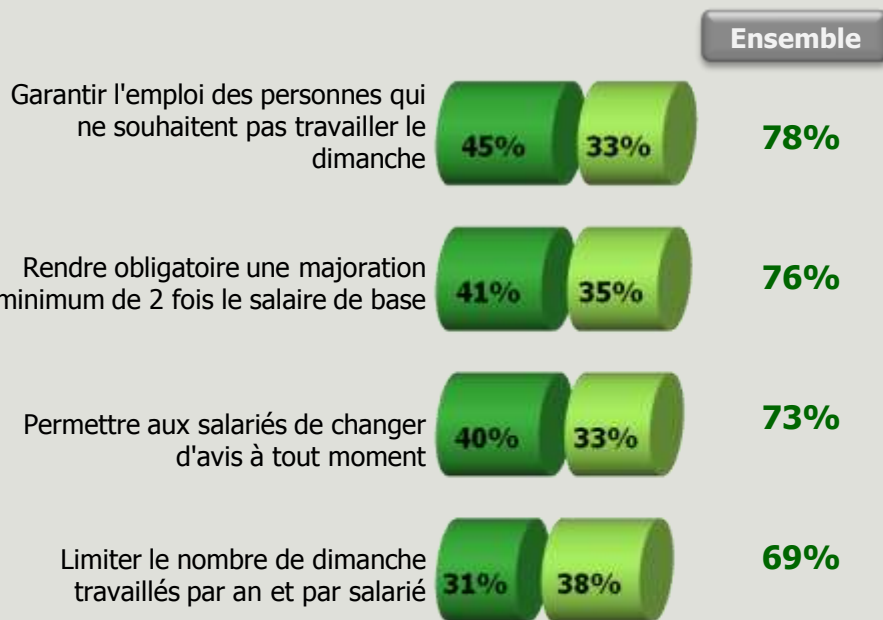
**Q9** Sous réserve que la condition suivante soit inscrite dans la loi, seriez-vous tout à fait favorable, plutôt favorable, plutôt opposé ou tout à fait opposé à autoriser tous les commerces qui le souhaitent à ouvrir le dimanche ?



# Adhésion conditionnée à des garanties inscrites dans la loi

*Ensemble des habitants des 3 agglomérations*

**Q9 Sous réserve que la condition suivante soit inscrite dans la loi, seriez-vous tout à fait favorable, plutôt favorable, plutôt opposé ou tout à fait opposé à autoriser tous les commerces qui le souhaitent à ouvrir le dimanche ?**



ST favorable					
Proximité partisane					
Extrême gauche	Gauche	MoDem	Droite	Extrême droite	Sans préférence
72%	74%	85%	85%	85%	74%
72%	72%	78%	82%	90%	79%
70%	68%	80%	76%	77%	74%
69%	65%	72%	75%	78%	69%



Tout à fait favorable

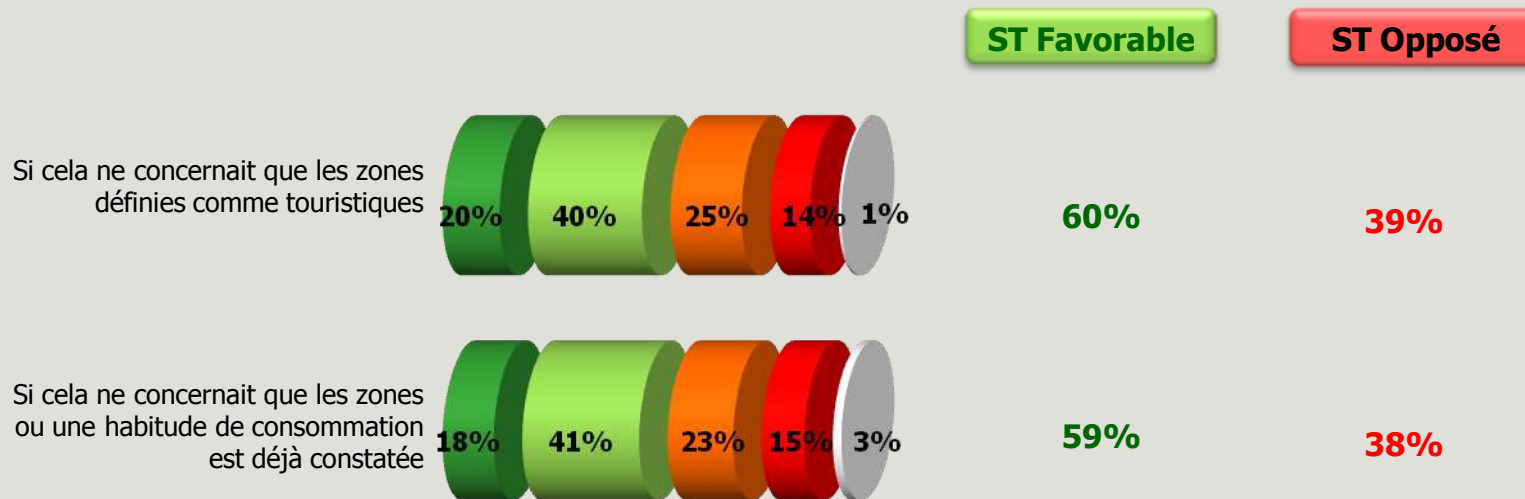


Plutôt favorable

# Influence d'une délimitation géographique sur l'adhésion à l'ouverture des commerces le dimanche

## Ensemble des habitants des 3 agglomérations

**Q10 Seriez-vous tout à fait favorable, plutôt favorable, plutôt opposé ou tout à fait opposé à autoriser tous les commerces qui le souhaitent à ouvrir le dimanche... ?**

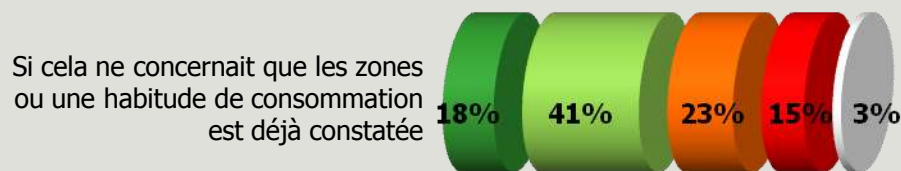




# Influence d'une délimitation géographique sur l'adhésion à l'ouverture des commerces le dimanche

## Ensemble des habitants des 3 agglomérations

**Q10 Seriez-vous tout à fait favorable, plutôt favorable, plutôt opposé ou tout à fait opposé à autoriser tous les commerces qui le souhaitent à ouvrir le dimanche... ?**



60%

63%

62%

59%

59%

58%

63%

58%



Tout à fait favorable



Plutôt favorable



Plutôt opposé



Tout à fait opposé



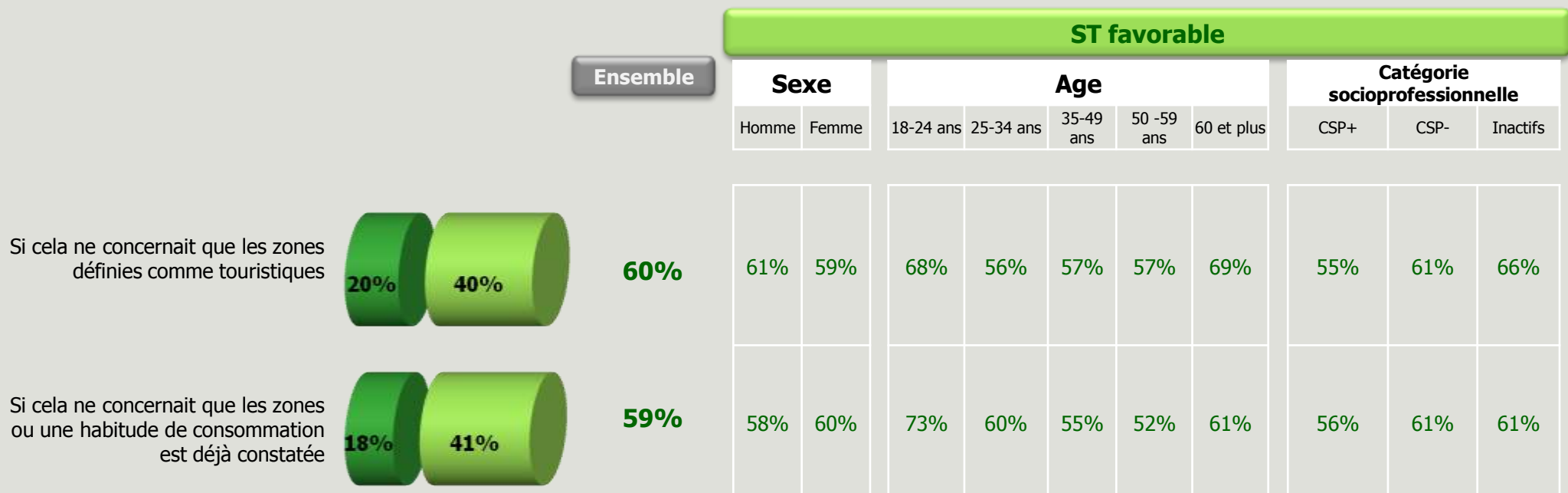
NSP



# Influence d'une délimitation géographique sur l'adhésion à l'ouverture des commerces le dimanche

## Ensemble des habitants des 3 agglomérations

**Q10 Seriez-vous tout à fait favorable, plutôt favorable, plutôt opposé ou tout à fait opposé à autoriser tous les commerces qui le souhaitent à ouvrir le dimanche... ?**



Tout à fait favorable



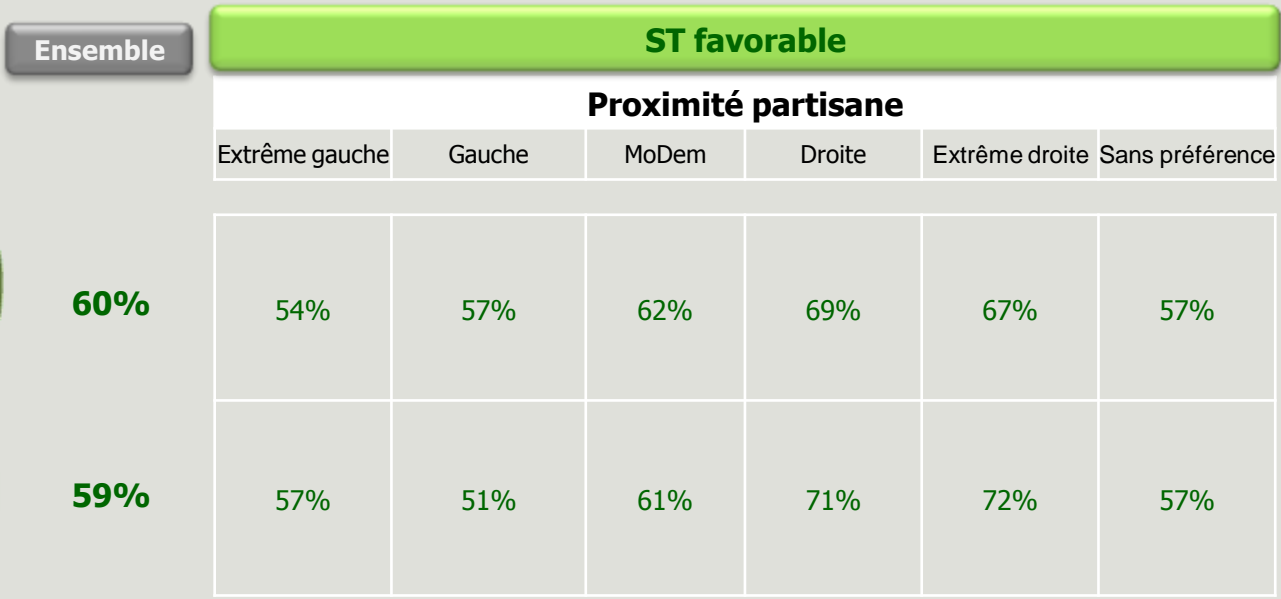
Plutôt favorable



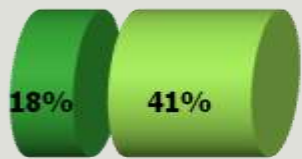
# Influence d'une délimitation géographique sur l'adhésion à l'ouverture des commerces le dimanche

*Ensemble des habitants des 3 agglomérations*

**Q10 Seriez-vous tout à fait favorable, plutôt favorable, plutôt opposé ou tout à fait opposé à autoriser tous les commerces qui le souhaitent à ouvrir le dimanche... ?**



**60%**



**59%**



# Habitudes d'achats en Belgique le dimanche

Agglomération lilloise

Q11 Est-ce qu'il vous arrive de faire des achats en Belgique le dimanche dans les magasins... ?

Base : Question posée uniquement aux habitants de l'agglomération Lilloise (806 répondants)

